



Governo do Estado do Rio de Janeiro

Fundação Saúde

Diretoria de Planejamento e Gestão

RELATÓRIO DE EXECUÇÃO DO 2º TERMO ADITIVO AO CONTRATO DE GESTÃO 005/2018 – NOV 2020 A JAN 2021

Sumário

[1. INTRODUÇÃO](#)

[2. UNIDADES PACTUADAS NO 2º TERMO ADITIVO AO CONTRATO DE GESTÃO 005/2018 POR TIPO DE GESTÃO](#)

[3. RESULTADOS](#)

[3.1. INDICADORES](#)

[3.1.1. Gestão Avançada](#)

[3.1.2. Gestão Progressiva](#)

[3.2. RECURSOS HUMANOS](#)

[3.2.1. Quadro de Alocação](#)

[3.2.2. Déficit](#)

[3.2.3. Profissionais Desligados](#)

[3.2.4. Plantão Extra para Cobertura de Vacâncias nas Unidades](#)

[3.2.5. Quadro de Presença e Ausência nas Unidades](#)

[3.2.6. Capacitação](#)

[3.2.7. Provisão e Pagamento](#)

[4. FATURAMENTO](#)

[5. EXECUÇÃO FINANCEIRA](#)

[5.1. Repasses do 2º Termo Aditivo ao Contrato de Gestão 005/2018](#)

[5.2. Demonstrativo de despesas por unidade – analítico](#)

[5.3. Demonstrativo de despesas por unidade - sintético](#)

[5.4. Demonstrativo de contratações de pessoa jurídica](#)

[5.5. Demonstrativos financeiros](#)

[5.6. Extratos bancários](#)

[6. CONSIDERAÇÕES](#)

VERSÃO PRELIMINAR

1. INTRODUÇÃO

O presente Relatório de Execução tem por objetivo apresentar o desempenho e a execução dos serviços de gestão em saúde e um consolidado das principais informações encaminhadas à Comissão de Acompanhamento e Avaliação do Contrato de Gestão referentes ao 2º Termo Aditivo ao Contrato de Gestão 005/2018 no período de novembro de 2020 a janeiro de 2021.

Sua finalidade é prover de informações objetivas os avaliadores para subsidiar os pareceres referentes aos compromissos firmados no referido contrato celebrado entre a SES e FS a fim de permitir verificar se os resultados previstos nesta parceria estão sendo alcançados.

2. UNIDADES PACTUADAS NO 2º TERMO ADITIVO AO CONTRATO DE GESTÃO 005/2018 POR TIPO DE GESTÃO

2.1. Gerenciamento avançado e execução de serviços de assistência à saúde, incluindo a disponibilização de profissionais qualificados e especializados dos quadros da Fundação nas seguintes Unidades de Saúde da SES/RJ, de acordo com o que tange à repartição de deveres e responsabilidades entre a FUNDAÇÃO SAÚDE e o CONTRATANTE, e em conformidade com o orçamento proposto:

Central Estadual de Transplante – CET

Centro Psiquiátrico do Rio de Janeiro – CPRJ

Hospital Estadual Carlos Chagas – HECC

Instituto Estadual de Hematologia Arthur Siqueira Cavalcanti – HEMORIO

Hospital Estadual Santa Maria – HESM

Instituto Estadual de Cardiologia Aloysio de Castro – IECAC

Instituto Estadual de Diabetes e Endocrinologia Luiz Capriglione – IEDE

Instituto Estadual de Doenças do Tórax Ari Parreiras - IETAP

Laboratório Central Noel Nutels – LACEN

Hospital Estadual Anchieta – HEAN

Instituto Estadual de Dermatologia Sanitária - IEDS

2.2. Implantação gradativa do Gerenciamento Operacional e Assistencial dos serviços de saúde nas seguintes Unidades de Saúde da SES/RJ sob Gestão Progressiva:

Central Estadual de Regulação – CER

Hospital Estadual Eduardo Rabello - HEER

Instituto Estadual de Infectologia São Sebastião - IEISS

Núcleo Estadual de Saúde Mental – NESM

2.3. Prestação de auxílio técnico, material e pessoal nos projetos da CONTRATANTE com base nos Termos de Cooperação Técnica e/ou Convênios firmados entre as partes, relacionados às seguintes unidades:

Câmara de Resolução de Litígios em Saúde - CRLS

3. RESULTADOS

A seguir, são demonstrados, os resultados da gestão da FS nas Unidades pactuadas no 2º Termo Aditivo ao Contrato 005/2018, assim como metas de Produção Assistencial, Indicadores de Desempenho, Capacitação do Efetivo e Demonstrativos Financeiros, discriminando os repasses e as despesas para acompanhamento e análise, bem como o comparativo entre o previsto e o realizado de acordo com as metas e indicadores fixados nos termos de referência e no plano de trabalho.

3.1. INDICADORES

É importante ressaltar que os indicadores abaixo são referentes às unidades sob gestão avançada e progressiva, as unidades apoiadas através de termo de cooperação, não possuem indicadores específicos, foram fixadas metas para alocação e capacitação de pessoal conforme item 4.1 do Plano de Trabalho.

Diferentemente dos relatórios de execuções dos períodos anteriores, este relatório não apresentará ponderações específicas ao não atingimento de metas por unidade e por indicador. Ocorre que em decorrência da pandemia do novo coronavírus e das medidas de prevenção adotadas no âmbito do Estado do Rio de Janeiro, tais como o Decreto nº 46.966 de 11 de março de 2020 que dispõe sobre as medidas de enfrentamento à emergência de saúde pública e a Resolução SES nº 2004 de 18/03/2020 que suspende consultas ambulatoriais e cirurgias eletivas, o resultado produtivo das unidades pactuadas no Contrato de Gestão foi fortemente impactado.

As capacitações e treinamentos programados para o período tiveram que ser cancelados em decorrência de todo impacto da pandemia na força de trabalho.

Todas as unidades precisaram adequar suas demandas com a realidade do isolamento e distanciamento social. Por esses motivos, registra-se que a queda no alcance de metas desse período está diretamente ligada às consequências do estado de calamidade na saúde pública.

3.1.1. Gestão Avançada

3.1.1.1. IECAC

IECAC		NOV/20	DEZ/20	JAN/21	NOV/20-JAN/21
		Realizado	Realizado	Realizado	Realizado
TAXA DE MORTALIDADE HOSPITALAR >24H DE INTERNAÇÃO	Meta Final (< 10%)	10%	10%	10%	10%
	Resultado	3%	6%	4%	4%

	Número de óbitos ocorridos	4	6	3	13
	Número de saídas (altas + óbitos + transferências externas)	137	95	67	299
TAXA DE OCUPAÇÃO HOSPITALAR (OPERACIONAL)	Meta Final (> 75%)	75%	75%	75%	75%
	Resultado	86%	72%	79%	79%
	Número de pacientes dias	1203	959	534	2696
	Número de leitos operacional dia	1405	1340	679	3424
TEMPO MÉDIO DE PERMANÊNCIA	Meta Final (< 25d)	25	25	25	25
	Resultado	8,78	10,09	7,97	9,02
	Número de pacientes dias	1203	959	534	2696
	Número de saídas (altas + óbitos + transferências externas) no período	137	95	67	299
CONSULTAS AMBULATORIAIS	Meta Final (> 4000)	4000	4000	4000	12000
	Resultado	2227	1445	1214	4886
	Número de consultas médicas e não médicas realizadas no Ambulatório	2227	1445	1214	4886
PROCEDIMENTOS CIRÚRGICOS	Meta Final (> 80)	80	80	80	240
	Resultado	131	74	96	301
	Número de procedimentos cirúrgicos (vasculares, cardíacos, arritmia e outros) no período	131	74	96	301
ECOCARDIOGRAFIA	Meta Final (> 500)	500	500	500	1500
	Resultado	328	205	316	849
	Número de ecocardiografias no período	328	205	316	849
ERGOMETRIA	Meta Final (> 100)	100	100	100	300
	Resultado	82	2	2	86

	Número de ergometrias no período	82	2	2	86
HEMODINÂMICA	Meta Final (> 200)	200	200	200	600
	Resultado	253	129	126	508
	Número de hemodinâmicas no período	253	129	126	508
DENSIDADE DE INCIDÊNCIA DE INFECÇÃO PRIMÁRIA DE CORRENTE SANGUÍNIA	Meta Final (\leq 11)	11	11	11	11
	Resultado	0	0	0	0
	Número de casos novos de IPCS	0	0	0	0
	Total de CVCs-dia no período	59	53	75	187
ÍNDICE DE RESOLUBILIDADE DAS MANIFESTAÇÕES APRESENTADAS À OUVIDORIA	Meta final (\geq 85%)	85%	85%	85%	85%
	Resultado	82%	84%	78%	78%
	Total de manifestações resolvidas	203	254	255	255
	Total de reclamações, solicitações e denúncias recebidas	247	301	328	328

3.1.1.2. IEDE

IEDE		NOV/20	DEZ/20	JAN/21	NOV/20-JAN/21
		Realizado	Realizado	Realizado	Realizado
TAXA DE OCUPAÇÃO HOSPITALAR (OPERACIONAL)	Meta Final 37% (20% > da média apurada 2017)	37%	37%	37%	37%
	Resultado	47%	34%	44%	42%
	Número de pacientes dias	333	258	333	924
	Número de leitos operacional dia	706	753	763	2222
TEMPO MÉDIO DE PERMANÊNCIA	Meta Final (< 7d)	7	7	7	7

VERSÃO PRELIMINAR

	Resultado	7,09	4,69	7,24	6,24
	Número de pacientes dias	333	258	333	924
	Número de saídas (altas + óbitos + transferências externas) no período	47	55	46	148
CONSULTAS MÉDICAS ENDOCRINOPATIAS (DIABETES, ENDOCRINOLOGIA, METABOLOGIA, SOTA e NAN)	Meta Final (> 3850)	3850	3850	3850	11550
	Resultado	2938	2617	2083	7638
	Número de atendimentos ambulatoriais de Diabetes, Endocrinologia, Metabologia, Sota e Nan no período	2938	2617	2083	7638
OUTROS SERVIÇOS (ATENDIMENTO MULTIESPECIALIDADES)	Meta Final (> 1850)	1850	1850	1850	5550
	Resultado	1893	1917	1784	5594
	Número de atendimentos ambulatoriais (outras especialidades médicas)	1893	1917	1784	5594
OUTROS SERVIÇOS (ATENDIMENTO MULTIPROFISSIONAL)	Meta Final (> 1400)	1400	1400	1400	4200
	Resultado	861	693	759	2313
	Número de atendimentos ambulatoriais (multiprofissional)	861	693	759	2313
TAXA DE MORTALIDADE HOSPITALAR >24H DE INTERNAÇÃO	Meta Final (< 5%)	5%	5%	5%	5%
	Resultado	0%	0%	0%	0%
	Número de óbitos ocorridos	0	0	0	0
	Número de saídas (altas + óbitos + transferências externas)	47	55	46	148
NÚMERO DE INTERNAÇÕES CLÍNICAS	Meta Final (> 20)	20	20	20	60
	Resultado	35	25	31	91
	Número de internações clínicas no período	35	25	31	91
ÍNDICE DE RESOLUBILIDADE DAS MANIFESTAÇÕES APRESENTADAS À OUVIDORIA	Meta final (>= 85%)	85%	85%	85%	85%
	Resultado	88%	85%	84%	84%

Total de manifestações resolvidas	133	139	158	158
Total de reclamações, solicitações e denúncias recebidas	151	163	188	188

3.1.1.3. HEMORIO/HEMOCENTRO

HEMORIO		NOV/20	DEZ/20	JAN/21	NOV/20-JAN/21
		Realizado	Realizado	Realizado	Realizado
TAXA DE MORTALIDADE HOSPITALAR > 24H DE INTERNAÇÃO	Meta Final (< 18%)	18%	18%	18%	18%
	Resultado	7%	6%	5%	6%
	Número de óbitos ocorridos	15	13	12	40
	Número de saídas (altas + óbitos + transferências externas)	222	226	226	674
TAXA DE OCUPAÇÃO HOSPITALAR (OPERACIONAL)	Meta Final (> 75%)	75%	75%	75%	75%
	Resultado	84%	88%	92%	88%
	Número de pacientes dias	1605	1698	1827	5130
	Número de leitos operacional dia	1900	1938	1994	5832
TEMPO MÉDIO DE PERMANÊNCIA	Meta Final (< 15d)	15	15	15	15
	Resultado	7,23	7,51	8,01	7,59
	Número de pacientes dias	1605	1698	1827	5130
	Número de saídas (altas + óbitos + transferências externas) no período	222	226	228	676
NÚMERO DE CONSULTAS AMBULATORIAIS	Meta Final (> 4000)	4000	4000	4000	12000
	Resultado	3057	2553	2077	7687
	Número de consultas (médicas e não médicas) realizadas no Ambulatório	3057	2553	2077	7687

DENSIDADE DE INCIDÊNCIA DE INFECÇÃO PRIMÁRIA DE CORRENTE SANGUÍNEA	Meta Final (≤ 16)	16,00	16,00	16,00	16,00
	Resultado	23,08	9,90	27,78	20,65
	Número de casos novos de IPCS	3	1	3	7
	Total de CVCs-dia no período	130	101	108	339
NÚMERO DE BOLSAS DE SANGUE COLETADAS	Meta Final (> 6300)	6300	6300	6300	18900
	Resultado	6814	5808	6462	19084
	Número de bolsas de sangue coletadas no período	6814	5808	6462	19084
NÚMERO DE BOLSAS DE SANGUE COLETADAS (COLETA EXTERNA)	Meta Final (> 1500)	1500	1500	1500	4500
	Resultado	1742	1076	979	3797
	Número de bolsas de sangue coletadas na coleta externa no período	1742	1076	979	3797
TAXA DE CONFORMIDADE DOS COMPONENTES SANGUÍNEOS	Meta Final ($> 90\%$)	90%	90%	90%	90%
	Resultado	97%	93%	94%	95%
	Número de exames conformes	235	252	168	655
	Número total de exames realizados	242	270	179	691
TAXA DE INAPTIDÃO CLÍNICA	Meta Final ($< 27\%$)	27%	27%	27%	27%
	Resultado	19%	18%	20%	19%
	Número de inaptos clinicamente	1626	1318	1642	4586
	Número de doadores triados	8551	7245	8209	24005
NÚMERO DE EXAMES LABORATORIAIS (HOSPITAL E HEMOCENTRO)	Meta Final (> 210000)	210000	210000	210000	630000
	Resultado	222795	231562	212100	666457
	Número de exames laboratoriais realizados no período	222795	231562	212100	666457

ÍNDICE DE RESOLUBILIDADE DAS MANIFESTAÇÕES APRESENTADAS À OUVIDORIA

Meta final (>= 85%)	85%	85%	85%	85%
Resultado	95%	97%	97%	97%
Total de manifestações resolvidas	589	641	696	696
Total de reclamações, solicitações e denúncias recebidas	620	662	718	718

3.1.1.4. CET/PET

CET		NOV/20	DEZ/20	JAN/21	NOV/20-JAN/21
		Realizado	Realizado	Realizado	Realizado
TAXA DE ACOMPANHAMENTO DE POTENCIAIS DOADORES DE MORTE ENCEFÁLICA (ME)	Meta Final (= 100%)	100%	100%	100%	100%
	Resultado	100%	100%	100%	100%
	Número de acompanhamentos de ME	79	71	75	225
	Número de notificações de ME	79	71	75	225
TAXA DE ENTREVISTAS DE MORTE ENCEFÁLICA (ME) REALIZADAS POR PROFISSIONAIS CAPACITADOS PELO PET (CNCDO, OPO E CIHDOTT)	Meta Final (> 90%)	90%	90%	90%	90%
	Resultado	100%	100%	100%	100%
	Número de entrevistas de ME realizadas por profissionais capacitados pelo PET	37	34	28	99
	Número de entrevistas de ME realizadas no período	37	34	28	99
NÚMERO DE PROFISSIONAIS TREINADOS NOS CICLOS EDUCACIONAIS	Meta Final (> 100)	100	100	100	300
	Resultado	128	61	104	293
	Total de profissionais treinados nos ciclos educacionais no período	128	61	104	293
ÍNDICE DE EXAMES DE DIAGNOSTICO DE MORTE ENCEFÁLICA REALIZADOS	Meta Final (> 90%)	90%	90%	90%	90%
	Resultado	95%	100%	96%	97%

	Exames realizados	56	45	45	146
	Total de exames solicitados no período	59	45	47	151
TAXA DE EFETIVAÇÃO DE DOAÇÃO	Meta Final (> 30%)	30%	30%	30%	30%
	Resultado	27%	25%	25%	26%
	Número de casos de ME que resultaram em doação de órgãos	21	18	19	58
	Número de casos de ME notificados	79	71	75	225

3.1.1.5. IETAP

IETAP		NOV/20	DEZ/20	JAN/21	NOV/20-JAN/21
		Realizado	Realizado	Realizado	Realizado
TEMPO MÉDIO DE PERMANÊNCIA (TUBERCULOSES NÃO-MR)	Meta Final (< 90d)	90	90	90	90
	Resultado	140,75	81,57	70,78	88,55
	Número de pacientes dias	563	571	637	1771
	Número de saídas (altas + óbitos + transferências externas) no período	4	7	9	20
TAXA DE OCUPAÇÃO HOSPITALAR (OPERACIONAL)	Meta Final (> 50%)	50%	50%	50%	50%
	Resultado	50%	39%	37%	41%
	Número de pacientes dias	943	978	924	2845
	Número de leitos operacional dia	1890	2511	2511	6912
TAXA DE MORTALIDADE HOSPITALAR >24H DE INTERNAÇÃO	Meta Final (< 20%)	20%	20%	20%	20%
	Resultado	17%	22%	29%	22%
	Número de óbitos ocorridos	7	9	10	26

	Número de saídas (altas + óbitos + transferências externas)	42	41	35	118
CONSULTAS AMBULATORIAIS (TBMR e MNT)	Meta Final (> 75)	75	75	75	225
	Resultado	63	78	0	141
	Número de consultas ambulatoriais no período	63	78	0	141
PROCEDIMENTOS AMBULATORIAIS	Meta Final (> 80)	80	80	80	240
	Resultado	12	8	6	26
	Número de procedimentos ambulatoriais no período (Escarro induzido, Broncoscopia, toracocentese, biópsias de pleura e ganglionar)	12	8	6	26
ÍNDICE DE RESOLUBILIDADE DAS MANIFESTAÇÕES APRESENTADAS À OUVIDORIA	Meta final ($\geq 85\%$)	85%	85%	85%	85%
	Resultado	87%	85%	84%	84%
	Total de manifestações resolvidas	74	82	85	85
	Total de reclamações, solicitações e denúncias recebidas	85	97	101	101

3.1.1.6. HESM

HESM		NOV/20	DEZ/20	JAN/21	NOV/20-JAN/21
		Realizado	Realizado	Realizado	Realizado
TEMPO MÉDIO DE PERMANÊNCIA (TUBERCULOSES NÃO-MR)	Meta Final (< 90d)	90	90	90	90
	Resultado	75,75	46,77	119,80	69,73
	Número de pacientes dias	606	608	599	1813
	Número de saídas (altas + óbitos + transferências externas) no período	8	13	5	26
TAXA DE OCUPAÇÃO HOSPITALAR (OPERACIONAL)	Meta Final (> 50%)	50%	50%	50%	50%

	Resultado	93%	78%	73%	81%
	Número de pacientes dias	1006	865	813	2684
	Número de leitos operacional dia	1080	1116	1116	3312
TAXA DE MORTALIDADE HOSPITALAR >24H DE INTERNAÇÃO	Meta Final (< 20%)	20%	20%	20%	20%
	Resultado	17%	13%	13%	14%
	Número de óbitos ocorridos	2	2	1	5
	Número de saídas (altas + óbitos + transferências externas)	12	16	8	36
PROCEDIMENTOS AMBULATORIAIS	Meta Final (> 80)	80	80	80	240
	Resultado	24	17	20	61
	Número de procedimentos ambulatoriais no período (Escarro induzido, Broncoscopia, toracocentese, biópsias de pleura e ganglionar)	24	17	20	61
ÍNDICE DE RESOLUBILIDADE DAS MANIFESTAÇÕES APRESENTADAS À OUVIDORIA	Meta final (>= 85%)	85%	85%	85%	85%
	Resultado	100%	100%	97%	97%
	Total de manifestações resolvidas	50	57	62	62
	Total de reclamações, solicitações e denúncias recebidas	50	57	64	64

3.1.1.7. LACEN

LACEN		NOV/20	DEZ/20	JAN/21	NOV/20-JAN/21
		Realizado	Realizado	Realizado	Realizado
ÍNDICE DE LIBERAÇÃO DE RESULTADOS DE IMUNOLOGIA	Meta Final (> 80%)	80%	80%	80%	80%
	Resultado	32%	80%	95%	53%

	Número de resultados liberados dentro de 15 dias no período	462	365	402	1229
	Total de resultados no período	1434	455	422	2311
ÍNDICE DE LIBERAÇÃO DE RESULTADOS DE BIOLOGIA MOLECULAR	Meta Final (> 85%)	85%	85%	85%	85%
	Resultado	98%	99%	99%	99%
	Número de resultados liberados dentro de 20 dias no período	29439	56001	54744	140184
	Total de resultados no período	30090	56513	55456	142059
ÍNDICE DE LIBERAÇÃO DE RESULTADOS DE MICROBIOLOGIA	Meta Final (> 80%)	80%	80%	80%	80%
	Resultado	81%	94%	70%	82%
	Número de resultados liberados dentro de 60 dias no período	492	472	314	1278
	Total de resultados no período	607	502	450	1559
ÍNDICE DE LIBERAÇÃO DE LAUDOS DE ÁGUA DE CONSUMO HUMANO	Meta Final (> 80%)	80%	80%	80%	80%
	Resultado	100%	100%	100%	100%
	Número de laudos liberados dentro de 7 dias no período	2848	2586	1835	7269
	Total de laudos no período	2848	2586	1835	7269
ÍNDICE DE LIBERAÇÃO DE LAUDOS DE ALIMENTOS (MICROSCOPIA)	Meta Final (> 80%)	80%	80%	80%	80%
	Resultado	97%	100%	100%	98%
	Número de laudos liberados dentro de 5 dias no período	34	18	1	53
	Total de laudos no período	35	18	1	54
VOLUME DE RESÍDUOS INFECTANTES PRODUZIDOS E TRATADOS	Meta Final (> 85%)	85%	85%	85%	85%
	Resultado	100%	100%	100%	100%
	Volume de resíduos produzidos e tratados dentro de 30 dias no período	5280	11520	7920	24720

Total do volume de resíduos produzidos

5280

11520

7920

24720

3.1.1.8. HECC

HECC		NOV/20	DEZ/20	JAN/21	NOV/20-JAN/21
		Realizado	Realizado	Realizado	Realizado
TAXA DE OCUPAÇÃO HOSPITALAR (OPERACIONAL)	Meta Final (> 75%)	75%	75%	75%	75%
	Resultado	97%	89%	88%	91%
	Número de pacientes dia	3399	3509	3718	10626
	Número de leitos operacional dia	3503	3949	4212	11664
TAXA DE MORTALIDADE HOSPITALAR >24H DE INTERNAÇÃO	Meta Final (< 18%)	18%	18%	18%	18%
	Resultado	18%	27%	24%	23%
	Número de óbitos ocorridos	74	118	121	313
	Número de saídas (altas + óbitos + transferências externas)	409	440	503	1352
DENSIDADE DE INCIDÊNCIA DE INFECÇÃO PRIMÁRIA DE CORRENTE SANGUÍNIA	Meta Final (\leq 14)	14,00	14,00	14,00	14,00
	Resultado	1,95	3,22	1,69	2,32
	Número de casos novos de IPCS	1	2	1	4
	Total de CVCs-dia no período	514	622	591	1727
TEMPO MÉDIO DE PERMANÊNCIA ENFERMARIA CLÍNICA (EXCETO EMERGÊNCIA)	Meta Final (< 15d)	15	15	15	15
	Resultado	4,73	10,48	9,61	7,95
	Número de pacientes dias na enfermaria clínica	1121	1803	1903	4827
	Número de saídas (altas + óbitos + transferências externas) no período	237	172	198	607
TAXA DE USUÁRIOS CLASSIFICADOS QUANTO AO	Meta Final (> 90%)	90%	90%	90%	90%

RISCO	Resultado	100%	98%	97%	98%
	Total de usuários classificados	2039	2155	2093	6287
	Total de usuários registrados	2039	2206	2155	6400
NÚMERO DE CIRURGIAS	Meta Final (> 115)	115	115	115	345
	Resultado	70	45	60	175
	Número de cirurgias realizadas no período	70	45	60	175
ÍNDICE DE RESOLUBILIDADE DAS MANIFESTAÇÕES APRESENTADAS À OUVIDORIA	Meta final (>= 85%)	85%	85%	85%	85%
	Resultado	91%	91%	91%	91%
	Total de manifestações resolvidas	234	234	234	234
	Total de reclamações, solicitações e denúncias recebidas	258	258	258	258

3.1.1.9. CPRJ

CPRJ		NOV/20	DEZ/20	JAN/21	NOV/20-JAN/21
		Realizado	Realizado	Realizado	Realizado
NÚMERO DE CONSULTAS AMBULATORIAIS PSIQUIÁTRICAS	Meta Final (> 600)	600	600	600	1800
	Resultado	620	582	595	1797
	Número de consultas no período	620	582	595	1797
NÚMERO DE CONSULTAS AMBULATORIAIS PSICOLÓGICAS	Meta Final (> 200)	200	200	200	600
	Resultado	250	265	285	800
	Número de consultas no período	250	265	285	800
NÚMERO DE CONSULTAS AMBULATORIAIS PATER	Meta Final (> 200)	200	200	200	600

	Resultado	114	118	74	306
	Número de consultas no período	114	118	74	306
NÚMERO DE ATENDIMENTOS URGÊNCIA / EMERGÊNCIA	Meta Final (> 400)	400	400	400	1200
	Resultado	422	365	380	1167
	Número de atendimentos no período	422	365	380	1167
NÚMERO DE OCUPAÇÃO HOSPITAL-DIA (DIÁRIAS)	Meta Final (> 650)	650	650	650	1950
	Resultado	406	440	395	1241
	Número de ocupação Hospital-Dia no período	406	440	395	1241
TAXA DE OCUPAÇÃO HOSPITALAR (OPERACIONAL)	Meta Final (> 75%)	75%	75%	75%	75%
	Resultado	94%	97%	98%	96%
	Número de pacientes dia	646	694	731	2071
	Número de leitos operacional dia	690	713	744	2147
NÚMERO DE VISITAS A DOMICÍLIO	Meta Final (> 15)	15	15	15	45
	Resultado	14	11	10	35
	Número de visitas a domicilio no período	14	11	10	35
TEMPO MÉDIO DE PERMANÊNCIA	Meta Final (< 45)	45	45	45	45
	Resultado	19,6	23,9	22,2	21,8
	Número de pacientes dia	646	694	731	2071
	Número de saídas (altas + óbitos + transferências externas) no período	33	29	33	95
ÍNDICE DE RESOLUBILIDADE DAS MANIFESTAÇÕES APRESENTADAS À OUVIDORIA	Meta final (>= 85%)	85%	85%	85%	85%
	Resultado	95%	95%	95%	95%

Total de manifestações resolvidas	88	95	102	102
Total de reclamações, solicitações e denúncias recebidas	93	100	107	107

3.1.1.10. HEAN

HEAN		NOV/20	DEZ/20	JAN/21	NOV/20-JAN/21
		Realizado	Realizado	Realizado	Realizado
TAXA DE MORTALIDADE HOSPITALAR > 24H DE INTERNAÇÃO	Meta Final(< 10%)	10%	10%	10%	10%
	Resultado	48%	36%	44%	41%
	Número de óbitos ocorridos	16	47	65	128
	Número de saídas (altas + óbitos + transferências externas)	33	132	149	314
TAXA DE OCUPAÇÃO HOSPITALAR (OPERACIONAL)	Meta Final (> 75%)	75%	75%	75%	75%
	Resultado	51%	72%	69%	67%
	Número de pacientes dias	457	1295	1295	3047
	Número de leitos operacional dia	900	1803	1871	4574
TEMPO MÉDIO DE PERMANÊNCIA	Meta Final (< 20d)	20	20	20	20
	Resultado	13,85	9,81	8,69	9,70
	Número de pacientes dias	457	1295	1295	3047
	Número de saídas (altas + óbitos + transferências externas) no período	33	132	149	314
ÍNDICE DE RESOLUBILIDADE DAS MANIFESTAÇÕES APRESENTADAS À OUVIDORIA	Meta final (>= 85%)	85%	85%	85%	85%
	Resultado	83%	92%	84%	84%
	Total de manifestações resolvidas	15	24	26	26

Total de reclamações, solicitações e denúncias recebidas

18

26

31

31

3.1.1.11. IEDS

IEDS		NOV/20	DEZ/20	JAN/21	NOV/20-JAN/21
		Realizado	Realizado	Realizado	Realizado
ÍNDICE DE CAPACITAÇÃO DE PROFISSIONAIS	Meta Final (> 80%)	80%	80%	80%	60%
	Resultado	0%	0%	0%	0%
	Funcionários treinados	0	0	0	0
	Número de profissionais alocados	28	29	28	28
ÍNDICE DE ABSENTEÍSMO	Meta (10% ≤ do apurado em fev a abr 2018)	13%	13%	13%	13%
	Resultado	6%	6%	6%	6%
	Número de ausências no período	11	10	9	30
	Número total de plantões previstos para o período	175	172	151	498

3.1.2. Gestão Progressiva

3.1.2.1. IEISS

IEISS		NOV/20	DEZ/20	JAN/21	NOV/20-JAN/21
		Realizado	Realizado	Realizado	Realizado
ÍNDICE DE CAPACITAÇÃO DE PROFISSIONAIS	Meta Final (> 80%)	80%	80%	80%	60%
	Resultado	6%	3%	3%	7%
	Funcionários treinados	0	0	0	0

	Número de profissionais alocados	63	127	124	61
ÍNDICE DE ABSENTEÍSMO	Meta ($\leq 7\%$)	7%	7%	7%	7%
	Resultado	7%	13%	8%	9%
	Número de ausências no período	44	55	31	130
	Número total de plantões previstos para o período	647	424	411	1482

3.1.2.2. NESM

NESM		NOV/20	DEZ/20	JAN/21	NOV/20-JAN/21
		Realizado	Realizado	Realizado	Realizado
ÍNDICE DE CAPACITAÇÃO DE PROFISSIONAIS	Meta Final ($> 80\%$)	80%	80%	80%	60%
	Resultado	0%	0%	0%	0%
	Funcionários treinados	0	0	0	0
	Número de profissionais alocados	3	3	3	3
ÍNDICE DE ABSENTEÍSMO	Meta ($\leq 4\%$)	4%	4%	4%	4%
	Resultado	8%	6%	5%	6%
	Número de ausências no período	28	19	15	62
	Número total de plantões previstos para o período	353	337	315	1005

3.1.2.3. HEER

HEER		NOV/20	DEZ/20	JAN/21	NOV/20-JAN/21
		Realizado	Realizado	Realizado	Realizado

ÍNDICE DE CAPACITAÇÃO DE PROFISSIONAIS	Meta Final (> 80%)	80%	80%	80%	60%
	Resultado	0%	0%	0%	0%
	Funcionários treinados	0	0	0	0
	Número de profissionais alocados	86	88	86	87
ÍNDICE DE ABSENTEÍSMO	Meta Final (\leq 4%)	4%	4%	4%	4%
	Resultado	7%	6%	3%	5%
	Número de ausências no período	146	164	70	380
	Número total de plantões previstos para o período	2236	2606	2641	7483

3.1.2.4. CER

CER		NOV/20	DEZ/20	JAN/21	NOV/20-JAN/21
		Realizado	Realizado	Realizado	Realizado
ÍNDICE DE CAPACITAÇÃO DE PROFISSIONAIS DA ÁREA DE REGULAÇÃO	Meta Final (> 77%)	77%	77%	77%	55%
	Resultado	6%	6%	6%	6%
	Funcionários treinados	0	0	0	0
	Número de profissionais alocados	68	65	67	66
ÍNDICE DE ABSENTEÍSMO	Meta Final (\leq 8%)	8%	8%	8%	8%
	Resultado	10%	9%	8%	9%
	Número de ausências no período	37	59	36	132
	Número total de plantões previstos para o período	358	639	443	1440

3.2. RECURSOS HUMANOS

3.2.1. Quadro de Alocação

Este quadro apresenta a disponibilização das vagas para cada Unidade de acordo com o Plano de Trabalho do 2º Termo Aditivo ao Contrato de Gestão 005/2018, bem como os profissionais alocados em cada uma delas. Para CET, CPRJ, HESM, HEAN, IECAC, HECC, IEDE, HEMORIO, IETAP e LACEN a construção do quadro observa a força de trabalho desta Fundação, ou seja, os empregados celetistas e os servidores cedidos.

A coluna “TA” contabiliza todos os profissionais admitidos para as respectivas Unidades, inclusive aqueles afastados por licenças médicas, maternidade ou por outras benesses legais.

Alguns pontos para entendimento completo do quadro:

1. As vagas do Hemocentro e CEOMA estão lançadas de forma unificada ao quantitativo do HEMORIO;
2. Os profissionais do Serviço de Segurança e Medicina do Trabalho – SESMT estão contabilizados nas respectivas Unidades de lotação, a saber: IEDE (Polo Central), HEMORIO (Polo HEMORIO) e IECAC (Polo Sul) e HECC (Polo Oeste);
3. Até o momento foi autorizada pela SES apenas a alocação de quatro profissionais de nível superior no NESM;
4. HFI: Urge ressaltar que em outubro/2016, em estudo de remanejamento feito em conjunto com a Secretaria de Estado de Saúde, foram realocados os profissionais do HFI – Hospital Federal de Ipanema, sendo distribuídos em outras unidades de Saúde sob gestão da Fundação Saúde que apresentavam déficit de pessoal.
5. Os resultados a seguir são um comparativo entre o previsto e o realizado e que refletem a última posição em janeiro de 2021.

QUADRO DE POSIÇÃO ATUAL EM JANEIRO 2021															
UNIDADES	MÉDICO			NÍVEL SUPERIOR			NÍVEL TÉCNICO			TV	TA	DG	ADMITIDOS/ RELOTADOS EM JAN/21		
	V	A	D	V	A	D	V	A	D				M	NS	NT
IECAC	310	223	28%	300	232	23%	396	366	8%	1006	821	18%	1	8	1
IEDE	147	116	21%	124	92	26%	163	111	32%	434	319	26%	2	4	
HEMORIO	215	161	25%	462	362	22%	653	538	18%	1330	1061	20%	2	8	2
CET	45	26	42%	34	49	0%	12	4	67%	91	79	13%	3	11	
IETAP	48	32	33%	93	76	18%	70	61	13%	211	169	20%		2	1
HESM	35		100%	86		100%	94	51	46%	215	51	76%			
HECC	333	165	50%	507	296	42%	581	462	20%	1421	923	35%	3	51	24
CPRJ	51	13	75%	59	32	46%	17	21	0%	127	66	48%		2	
LACEN	0			56	35	38%	88	51	42%	144	86	40%		6	13

QUADRO DE POSIÇÃO ATUAL EM JANEIRO 2021

UNIDADES	MÉDICO			NÍVEL SUPERIOR			NÍVEL TÉCNICO			TV	TA	DG	ADMITIDOS/ RELOTADOS EM JAN/21		
	V	A	D	V	A	D	V	A	D				M	NS	NT
HEAN	16	7	56%	50	125	0%	66	217	0%	132	349	0%		15	16
IEDS	0	5		1	8	0%	0	15		1	28	0%			
HEER	32	8	75%	58	31	47%	124	47	62%	214	86	60%			
IEISS	27	5	81%	35	63	0%	18	56	0%	80	124	0%		2	
CER	80	48	40%	18	17	6%	0	2		98	67	32%	1	2	
NESM	1		100%	4	3	25%	19		100%	24	3	88%			
NAT	22	5	77%	45	24	47%	0			67	29	57%			
CRLS	4	4	0%	29	16	45%	0			33	20	39%			
PPC	0	1		5	1	80%	4	1	75%	9	3	67%			
HFA	10	1	90%	16	8	50%	35	11	69%	61	20	67%			
HFB	10	3	70%	16	4	75%	21	6	71%	47	13	72%			
HFCF	10	3	70%	15	2	87%	28	9	68%	53	14	74%			
HFI	5		100%	8		100%	14		100%	27	0	100%			
HFL	3	6	0%	15	8	47%	21	12	43%	39	26	33%			
HFSE	15	9	40%	15	5	67%	35	17	51%	65	31	52%			
INTO	37	21	43%	86	20	77%	138	46	67%	261	87	67%			
TOTAL	1456	862	41%	2137	1509	29%	2597	2104	19%	6190	4475	28%	12	111	57

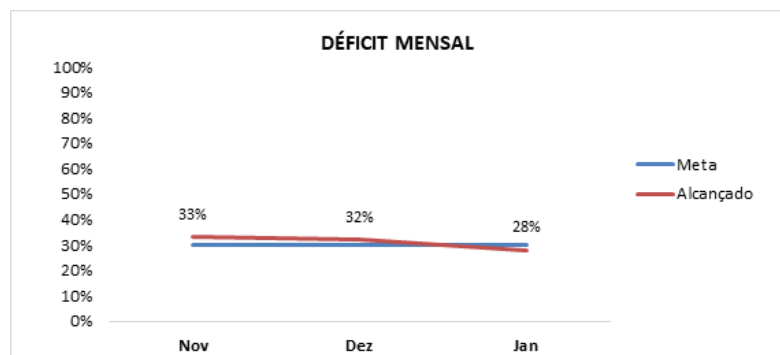
3.2.2. Déficit

Abaixo, são apresentadas as metas estabelecidas no âmbito de recursos humanos. É obrigação da FS, segundo o item 4.2 do Plano de Trabalho deste Contrato, promover a manutenção do quantitativo de recursos humanos essencial à assistência e prestação de serviços à população, garantindo que o déficit geral trimestral não seja superior a 30%.

O déficit encontrado é decorrente, especialmente, do esgotamento do banco de concursados, que impossibilita a substituição de profissional desligado. Contudo, procuramos também adotar outras medidas, como o plantão extra, para garantir a continuidade da prestação dos serviços de saúde nas unidades.

Como forma de enfrentar o déficit, ainda em 2018, deu-se início ao processo administrativo E-08/007/100058/2018 simplificado, por análise curricular, para contratação temporária através de autorização governamental nos ditames da Lei Estadual no art. 2º, § 2º da Lei Estadual nº 6.901/2014.

Concomitantemente, há possibilidade de abertura de processo seletivo regular através de autorização governamental nos autos do Processo E-08/007/314/2019, para a contratação das vacâncias ocorridas, na FSERJ, após 05 de setembro de 2017, data da adesão do Estado do Rio de Janeiro ao regime de recuperação fiscal, nos ditames do permissivo contido na Lei Complementar Federal 159/17, art. 8º. Observa-se anuência do Governador para implementação do concurso temporário no Decreto 46.809 do DOERJ de 29/10/2019. Importante lembrar que o ingresso de empregados no quadro da Fundação Saúde é através de concurso público de acordo com o Art. 23 da Lei 5.164/2007. A FS realizou o concurso para reposição de profissionais em fevereiro de 2020. Ressalta-se que as vagas autorizadas correspondem às vacâncias ocorridas até setembro de 2017.

**3.2.3. Profissionais Desligados**

O quadro abaixo vislumbra o total de 118 empregados desligados no período de novembro de 2020 a janeiro de 2021.

Unidade	Médico Superior	Técnico	Total por Unidade
IECAC	8	8	18
IEDE	2	1	4
HEMORIO	4	15	28
CET	1	1	2
IETAP	0	3	3
HESM	0	1	1

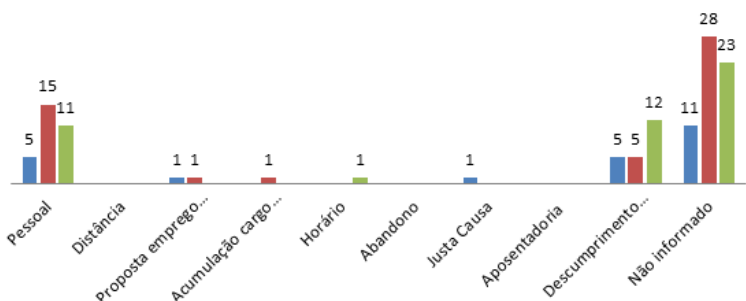
VERSÃO PRELIMINAR

HECC	4	7	22	33
CPRJ	2	1	0	3
LACEN	0	1	2	3
HEAN	1	11	3	15
IEDS	0	0	1	1
HEER	0	0	0	0
IEISS	0	0	0	0
CER	0	3	1	4
NESM	2	0	0	2
NAT	0	0	0	0
CRLS	0	0	0	0
PPC	0	0	0	0
HFA	0	0	0	0
HFB	0	0	0	0
HFCF	0	1	0	1
HFI	0	0	0	0
HFL	0	0	0	0
HFSE	0	0	0	0
INTO	0	0	0	0
TOTAL	24	36	58	118

VERSÃO PRELIMINAR

Motivos de Desligamentos

■ Nov ■ Dez ■ Jan



3.2.4. Plantão Extra para Cobertura de Vacâncias nas Unidades

O Plantão Extra (PE) foi instituído pelo Edital de Chamamento 001/2014 como uma medida para reposição imediata de profissionais, minimizando o impacto na assistência do déficit proveniente de afastamentos, rotatividade e outras hipóteses.

Cabe ressaltar que o valor de cada plantão varia de acordo com a tabela prevista no referido Edital de Chamamento, e com a quantidade de horas que são efetivamente executadas pelo profissional.

Unidade	Quantidade PE	Valor PE	ENCARGOS 20%	TOTAL
CER	217	246.020	49.204	295.224
MEDICO	171	220.953	44.191	265.143
SUPERIOR	46	25.067	5.013	30.081
CPRJ	111	38.618	7.724	46.341
MEDICO	13	15.611	3.122	18.734
SUPERIOR	2	944	189	1.133
TECNICO	96	22.063	4.413	26.475
HEAN	60	43.083	8.617	51.699
MEDICO	7	18.528	3.706	22.234

VERSÃO PRELIMINAR

Unidade	Quantidade PE	Valor PE	ENCARGOS 20%	TOTAL
SUPERIOR	14	9.253	1.851	11.104
TECNICO	39	15.301	3.060	18.361
HECC	778	1.099.553	219.911	1.319.463
MEDICO	581	992.386	198.477	1.190.863
SUPERIOR	168	98.183	19.637	117.820
TECNICO	29	8.984	1.797	10.781
HEER	49	103.929	20.786	124.715
MEDICO	49	103.929	20.786	124.715
HEMORIO	2.094	900.486	180.097	1.080.583
MEDICO	130	233.787	46.757	280.544
SUPERIOR	966	450.942	90.188	541.131
TECNICO	998	215.757	43.151	258.908
HESM	146	127.699	25.540	153.238
MEDICO	75	96.211	19.242	115.453
SUPERIOR	71	31.488	6.298	37.785
HFCF	13	17.737	3.547	21.285
MEDICO	13	17.737	3.547	21.285
IECAC	934	453.810	90.762	544.572
MEDICO	54	122.310	24.462	146.772
SUPERIOR	368	186.350	37.270	223.619

VERSÃO PRELIMINAR

VERSÃO PRELIMINAR

Unidade	Quantidade PE	Valor PE	ENCARGOS 20%	TOTAL
TECNICO	512	145.150	29.030	174.180
IEDE	266	110.585	22.117	132.702
MEDICO	23	40.848	8.170	49.018
SUPERIOR	90	34.630	6.926	41.557
TECNICO	153	35.106	7.021	42.128
IEISS	28	13.403	2.681	16.084
MEDICO	1	966	193	1.160
SUPERIOR	24	11.451	2.290	13.741
TECNICO	3	986	197	1.183
IEETAP	69	39.644	7.929	47.573
MEDICO	4	7.108	1.422	8.529
SUPERIOR	31	21.586	4.317	25.903
TECNICO	34	10.951	2.190	13.141
LACEN	109	59.530	11.906	71.435
SUPERIOR	62	51.840	10.368	62.208
TECNICO	47	7.690	1.538	9.228
NAT	65	24.243	4.849	29.091
MEDICO	2	1.933	387	2.319
SUPERIOR	63	22.310	4.462	26.772
PET	210	176.616	35.323	211.939

VERSÃO PRELIMINAR

Unidade	Quantidade PE	Valor PE	ENCARGOS 20%	TOTAL
MEDICO	41	74.599	14.920	89.519
SUPERIOR	159	98.934	19.787	118.721
TECNICO	10	3.082	616	3.698
SESMT	13	2.088	418	2.506
SUPERIOR	13	2.088	418	2.506
CEDIDO	1	392	78	470
TECNICO	1	392	78	470
TIH	1	297	59	356
TECNICO	1	297	59	356
Total Geral	5.164	3.457.731	691.546	4.149.277

3.2.5. Quadro de Presença e Ausência nas Unidades

Algumas observações para entendimento completo do quadro:

1. O quadro é computado de acordo com a escala de serviços dos profissionais, assim, o quantitativo de ausências informado refere-se ao número de plantões descobertos, não sendo considerado o quantitativo total de profissionais lotados na unidade;
2. Todas as trocas de plantões, alterações de escalas impactam significativamente no quantitativo de presenças;
3. O levantamento da frequência é realizado no período entre o 1º dia do mês anterior até o último dia do mês anterior, ou seja, (novembro - 01/11/2020 a 30/11/2020), (dezembro – 01/12/2020 a 31/12/2020) e (janeiro – 01/01/2021 a 31/01/2021).
4. As informações das unidades IECAC, HECC, IEDE, HEMORIO, IETAP e HESM também englobam os servidores cedidos;
5. As informações do Hemocentro e CEOMA estão lançadas de forma unificada ao quantitativo do Hemorio.

PRESENCAS E AUSÊNCIAS NOVEMBRO 2020 A JANEIRO 2021												
UNIDADES	MÉDICO			NÍVEL SUPERIOR			NÍVEL TÉCNICO			TOTAL		IGA
	P	A	IA	P	A	IA	P	A	IA	TP	TA	
IECAC	3.586	311	8%	3.685	347	9%	4.630	471	9%	11.901	1.129	9%
IEDE	2.420	445	16%	1.723	407	19%	2.009	375	16%	6.152	1.227	17%
HEMORIO	2.943	920	24%	7.295	1.260	15%	9.412	1.586	14%	19.650	3.766	16%
CET	338	6	2%	470	58	11%	36	5	12%	844	69	8%
IETAP	603	78	11%	1.006	103	9%	759	86	10%	2.368	267	10%
HESM	308	31	9%	820	95	10%	684	104	13%	1.812	230	11%
HECC	1.891	175	8%	3.174	340	10%	5.006	851	15%	10.071	1.366	12%
CPRJ	301	54	15%	634	128	17%	251	7	3%	1.186	189	14%
LACEN	0	0		782	156	17%	1.268	185	13%	2.050	341	14%
HEAN	103	17	14%	1.512	141	9%	2.118	228	10%	3.733	386	9%
IEDS	63	3	5%	174	10	5%	231	17	7%	468	30	6%

HEER	330	7	2%	553	79	13%	469	44	9%	1.352	130	9%
IEISS	365	37	9%	333	44	12%	610	51	8%	1.308	132	9%
CER	634	58	8%	239	4	2%	70	0	0%	943	62	6%
NESM	0	0		78	39	33%	0	0		78	39	33%
NAT	105	15	13%	695	68	9%	0	0		800	83	9%
CRLS	85	11	11%	286	34	11%	0	0		371	45	11%
PPC	0	0		37	0	0%	34	0	0%	71	0	0%
HFA	22	1	4%	164	24	13%	262	17	6%	448	42	9%
HFB	73	9	11%	52	7	12%	54	3	5%	179	19	10%
HFCF	39	3	7%	65	0	0%	171	7	4%	275	10	4%
HFI	0	0		0	0		0	0		0	0	
HFL	134	3	2%	133	13	9%	222	2	1%	489	18	4%
HFSE	88	1	1%	81	6	7%	181	22	11%	350	29	8%
INTO	257	30	10%	411	57	12%	715	104	13%	1.383	191	12%
TOTAL	14.688	2.215	13%	24.402	3.420	12%	29.192	4.165	12%	68.282	9.800	13%

3.2.6. Capacitação

Além da meta de capacitação estabelecida no Plano de Trabalho do Contrato de Gestão, a Fundação Saúde realiza outros treinamentos, bem como autoriza, conforme regimento interno, a participação de colaboradores em eventos externos com o intuito de promover a educação continuada de seus profissionais. Alguns treinamentos são ministrados e geridos diretamente pelas unidades que já possuem estrutura para multiplicar o conhecimento, proporcionando uma maior oferta de vagas em cursos. Apresentamos, a seguir, o quadro consolidado com o quantitativo geral de participantes de todos os treinamentos e eventos externos ocorridos de novembro de 2020 a janeiro de 2021.

Capacitação por:	Número de Participantes:			
	Nov	Dez	Jan	Trimestre
Curso ministrado pelo HEAN	0	100	0	100
Curso ministrado pelo IETAP	0	4	21	25
Curso ministrado pelo HESM	55	48	66	169
Curso ministrado pelo IECAC	82	72	52	206
Curso ministrado pelo LACEN	139	3	62	204
Curso ministrado pelo HECC	23	0	14	37
Curso ministrado pelo HEER	44	67	78	189
Subtotal	343	294	293	930
Participações em eventos externos	3	2	0	5
Total	346	296	293	935

O quadro abaixo apresenta o resultado da meta de capacitação para o período de acordo com o item 4.3 do Plano de Trabalho.

CAPACITAÇÃO		MEDIÇÃO MENSAL			NOV/20-JAN/21
		NOV/20	DEZ/20	JAN/21	
Disponibilização de vagas em cursos/treinamentos à força de trabalho	Meta (≥ 350)	350	350	350	1050
	Resultado	0	0	0	0
	Número de vagas em cursos/treinamentos ofertados à FT	0	0	0	0

Ressalta-se que as medidas de prevenção a pandemia do novo coronavírus citadas no início do relatório impactaram o alcance dessa meta.

3.2.7. Provisão e Pagamento

3.2.7.1. Descontos de Atrasos e Ausências dos Funcionários

FOLHAS DE PAGAMENTO COMPETÊNCIAS: NOV, DEZ E JAN.			
CUSTO FINANCEIRO DE FALTAS E ATRASOS POR UNIDADE DE LOTAÇÃO MOVIMENTAÇÃO			
DISCRIMINAÇÃO	FALTAS - R\$	ATRASOS - R\$	TOTAL - R\$
CER	6.285,33	265,39	6.550,72
CPRJ	7.792,84	83,39	7.876,23
CPRJ CEDIDOS	0,00	0,00	0,00
CRLS	0,00	0,00	0,00

FOLHAS DE PAGAMENTO COMPETÊNCIAS: NOV, DEZ E JAN.

CUSTO FINANCEIRO DE FALTAS E ATRASOS POR UNIDADE DE LOTAÇÃO MOVIMENTAÇÃO

DISCRIMINAÇÃO	FALTAS - R\$	ATRASOS - R\$	TOTAL - R\$
HEAN	36.668,27	7.335,17	44.003,44
HEAN CEDIDOS	0,00	0,65	0,65
HECC	102.109,39	52.430,28	154.539,67
HECC CEDIDOS	3.159,52	17.443,19	20.602,71
HEER	4.434,69	5.647,35	10.082,04
HESM	3.687,96	2.775,48	6.463,44
HESM CEDIDOS	636,34	463,81	1.100,15
HFA	598,58	386,63	985,21
HFB	1.330,32	251,58	1.581,90
HFCF	395,94	0,00	395,94
HFL	0,00	294,98	294,98
HFSE	95,46	1.823,97	1.919,43
IECAC	56.871,74	45.674,61	102.546,35
IECAC CEDIDOS	4.953,27	12.003,98	16.957,25
IEDE	25.454,78	35.095,30	60.550,08
IEDE CEDIDOS	810,00	6.301,41	7.111,41
IEDS	0,00	296,97	296,97
IEHE	97.425,98	127.375,51	224.801,49

FOLHAS DE PAGAMENTO COMPETÊNCIAS: NOV, DEZ E JAN.

CUSTO FINANCEIRO DE FALTAS E ATRASOS POR UNIDADE DE LOTAÇÃO MOVIMENTAÇÃO

DISCRIMINAÇÃO	FALTAS - R\$	ATRASOS - R\$	TOTAL - R\$
IEHE CEDIDOS	-482,21	3.077,01	2.594,80
IEISS	880,65	1.765,50	2.646,15
IEISS CEDIDOS	0,00	29,27	29,27
IETAP	9.762,66	6.414,47	16.177,13
IETAP CEDIDOS	266,95	802,92	1.069,87
INTO	3.009,27	2.142,80	5.152,07
LACEN	5.008,46	2.861,43	7.869,89
LACENN CEDIDOS	32,53	71,27	103,80
NAT	0,00	308,68	308,68
PET	3.349,38	2.333,48	5.682,86
PET CEDIDOS	0,00	0,00	0,00
SEDE	2.878,45	2.500,57	5.379,02
TOTAL	377.416,55	338.257,05	715.673,60

CUSTO FINANCEIRO DE FÉRIAS, 1/3 DE FÉRIAS E ABONO PECUNIÁRIO POR UNIDADE DE LOTAÇÃO - FOLHAS DE PAGAMENTO: COMPETÊNCIAS NOV, DEZ e JAN.

UNIDADE	FÉRIAS - R\$	1/3 FÉRIAS - R\$	ABONO - R\$	TOTAL - R\$
CER	103.172,00	37.850,87	6.041,24	147.064,11
CPRJ	28.331,21	12.180,41	2.195,23	42.706,85
CRLS	10.029,72	3.304,23	0,00	13.333,95
HEAN	91.268,97	31.449,83	7.679,87	130.398,68
HECC	451.669,70	158.125,75	21.381,01	631.176,46
HEER	50.187,05	17.721,06	29,96	67.938,07
HESM	30.328,40	10.366,18	850,32	41.544,89
HFA	7.323,21	2.371,04	0,00	9.694,24
HFB	17.550,87	6.363,71	0,00	23.914,58
HFCF	7.776,85	2.849,00	792,25	11.418,10
HFL	1.970,63	400,16	0,00	2.370,79
HFSE	27.851,10	9.797,12	756,26	38.404,49
IECAC	488.600,26	170.281,96	45.062,74	703.944,96
IEDE	167.131,16	61.407,25	1.229,69	229.768,09
IEDS	3.517,92	6.893,62	1.327,47	11.739,00
IEHE	616.865,52	217.282,68	24.018,42	858.166,62
IEISS	42.925,14	14.308,39	0,00	57.233,53

CUSTO FINANCEIRO DE FÉRIAS, 1/3 DE FÉRIAS E ABONO PECUNIÁRIO POR UNIDADE DE LOTAÇÃO - FOLHAS DE PAGAMENTO: COMPETÊNCIAS NOV, DEZ e JAN.

UNIDADE	FÉRIAS - R\$	1/3 FÉRIAS - R\$	ABONO - R\$	TOTAL - R\$
IETAP	82.433,75	30.112,92	9.815,07	122.361,75
INTO	93.142,77	32.804,44	1.535,75	127.482,96
LACENN	17.960,84	7.651,05	1.792,62	27.404,49
NAT	13.363,91	4.711,34	0,00	18.075,25
NEMS	2.590,96	863,65	0,00	3.454,62
PAM CAVALCANTE	2.756,61	918,87	0,00	3.675,49
PET	80.981,85	30.685,91	12.447,82	124.115,60
SEDE	146.412,49	49.343,50	23.566,77	219.322,76
TOTAL	2.586.142,93	920.044,95	160.522,49	3.666.710,37

3.2.7.3. Resumo da Folha de Pagamento

Vencimento	Competência	Pagamento em
07.12.2020	Nov/20	Dez/20
08.01.2021	Dez/20	Jan/21
05.02.2021	Jan/21	Fev/21

Folha de Pagamento	DATA DO VENCIMENTO 07.12.2020 Valor do Pagamento R\$	DATA DO VENCIMENTO 08.01.2021 Valor do Pagamento R\$	DATA DO VENCIMENTO 05.02.2021 Valor do Pagamento R\$
BANCOS:			
BMG CARTAO	4.924,71	5.874,16	3.936,26
BANCO SANTANDER	3.583,42	2.820,42	3.387,58
BANCO OLE BONSUCESSO CONSIG. S.A.	45,70	135,57	486,07
BANCO INTER S.A	-	-	-
CEF	911,08	926,21	1.353,41
BANCO BMG	1.172,37	1.070,40	1.070,40
BANCO ITAU	665,00	716,99	665,00
BANCO BRADESCO	244.821,51	208.674,72	227.032,03
BANCO DO BRASIL	1.255,10	2.885,17	3.758,73
BRADESCO FINANCIAMENTOS	10.271,23	9.484,33	9.262,53
BANCO ITAU CONSIGNADO S/A	7.810,89	6.528,76	4.770,83
BANCO CIFRA S/A	50,78	50,78	50,78
PRIMA VIDA ODONTOLOGIA	2.553,32	2.379,47	2.560,27
BRADESCO CARTÕES	-	-	-
APP AI	189,47	189,47	189,47
MERCANTIL DO BRASIL	75,58	75,58	505,54
CLASP	-	-	-
SUBTOTAL	278.330,16	241.812,03	259.028,90

Folha de Pagamento	DATA DO VENCIMENTO 07.12.2020 Valor do Pagamento R\$	DATA DO VENCIMENTO 08.01.2021 Valor do Pagamento R\$	DATA DO VENCIMENTO 05.02.2021 Valor do Pagamento R\$
TOTAL BANCOS	278.330,16	241.812,03	259.028,90
UNIDADES - LÍQUIDO:			
AFASTADOS - FUNDAÇÃO SAÚDE	-	3541,14	-
CENTRARIO	-	2288,37	3678,16
CER	382.882,39	358.486,67	352.844,87
CET-PET	276.722,39	255.737,24	354.527,37
CPRJ	206.475,75	190.989,73	199.133,54
CRLS	50.184,81	63.733,00	61.366,46
DISP_EXT - FUNDAÇÃO SAÚDE	7.311,24	7.311,24	24.385,83
DISP_INT - FUNDAÇÃO SAÚDE	46.312,89	69.710,21	66.382,84
FUNDAÇÃO SAÚDE	67.062,97	72.893,91	50.674,66
HEAN	526.626,39	767.991,09	728.697,87
HECC	2.166.440,80	2.276.578,18	2.459.909,93
HEER	206.018,58	214.390,29	183.670,55
HEMORIO	2.638.536,40	2.584.283,23	2.588.973,95
HESM	299.403,24	303.891,46	309.870,25
HFA	38.434,69	40.642,08	44.971,14
HFB	45.473,05	47.445,00	23.640,12
HFCF	36.753,91	52.956,54	25.347,46

Folha de Pagamento	DATA DO VENCIMENTO 07.12.2020 Valor do Pagamento R\$	DATA DO VENCIMENTO 08.01.2021 Valor do Pagamento R\$	DATA DO VENCIMENTO 05.02.2021 Valor do Pagamento R\$
HFL	78.359,24	73.758,55	82.598,77
HFSE	92.972,94	81.106,59	91.938,58
IECAC	2.268.112,89	2.179.973,12	2.085.577,81
IEDE	887.552,91	863.739,19	851.323,42
IEDS	83.552,41	80.939,04	93.015,59
IEISS	151.635,08	252.560,73	283.642,38
IETAP	460.758,45	412.851,46	439.176,83
INTO	249.578,01	256.343,58	231.523,78
LACEN	147.711,09	153.128,29	157.912,92
NAT	95.757,92	106.574,04	106.726,99
NESM	3.761,21	3.761,21	12.308,61
PAM CAVALCANTE	16.708,12	10.841,44	13.372,60
SEDE	597.335,90	658.182,45	646.585,12
SUBTOTAL	12.128.435,67	12.446.629,07	12.573.778,40
BLOQUEIO - UNIDADES:			
CER	-4.842,17	-	-
HEMORIO	-1.477,78	-6.155,47	-14.069,73
IECAC	-1.373,25	-	-58,21
IEDE	-2.642,85	-	-

Folha de Pagamento	DATA DO VENCIMENTO 07.12.2020 Valor do Pagamento R\$	DATA DO VENCIMENTO 08.01.2021 Valor do Pagamento R\$	DATA DO VENCIMENTO 05.02.2021 Valor do Pagamento R\$
IETAP	-1.179,46	-	
INTO	-1.564,13	-	
SEDE	-6.931,54	-6.293,68	
HEAN	-	-2.092,12	-5.577,47
HECC	-	-7.026,03	-23.375,54
LACEN	-	-1.487,12	
HEER	-	-18.721,07	
SUBTOTAL	-20.011,18	-41.775,49	-43.080,95
PENSÃO ALIMENTÍCIA - UNIDADES			
HEAN - PENSÃO ALIMENTÍCIA	1310,59	950,55	958,84
HECC - PENSÃO ALIMENTÍCIA	4010,01	3.171,38	2285,23
HEMORIO - PENSÃO ALIMENTÍCIA	2984,22	1.724,57	1748,68
HESM - PENSÃO ALIMENTÍCIA	-	4.526,87	1737,53
HFCF - PENSÃO ALIMENTÍCIA	758,96	1.573,70	630,75
IECAC - PENSÃO ALIMENTÍCIA	620,87	503,56	494,95
IEDE - PENSÃO ALIMENTÍCIA	1422,6	1.421,57	3043,23
IEISS - PENSÃO ALIMENTÍCIA	312,82	309,21	318,39
IETAP - PENSÃO ALIMENTÍCIA	264,87	264,29	217,48
INTO - PENSÃO ALIMENTÍCIA	1026,07	18,86	388,88

Folha de Pagamento	DATA DO VENCIMENTO 07.12.2020 Valor do Pagamento R\$	DATA DO VENCIMENTO 08.01.2021 Valor do Pagamento R\$	DATA DO VENCIMENTO 05.02.2021 Valor do Pagamento R\$
SEDE - PENSÃO ALIMENTÍCIA	6424,66	6.889,50	7050,26
SUBTOTAL	19135,67	21.354,06	18874,22
TOTAL UNIDADES	12.127.560,16	12.426.207,64	12.549.571,67
ENCARGOS			
GPS – PREVIDÊNCIA SOCIAL	1.057.390,97	1.105.992,80	1077555,73
IRRF - DARJ	1.395.395,28	1.378.964,82	1105381,94
RIOPREVIDÊNCIA	31.556,49	31.152,21	34938,75
FGTS – GRF	824.228,55	1.250.374,17	842067,59
GPS – 13° SALÁRIO/2020	1.753,14	16.719,61	88,51
ENCARGOS COMP. ANTERIORES - FGTS	117.613,29	449.843,64	99867,64
ENCARGOS COMP. ANTERIORES - INSS	73.486,88	77.027,47	96039,83
TOTAL ENCARGOS	3.501.424,60	4.310.074,72	3.255.939,99
TOTAL FOLHA	15.907.314,92	16.978.094,39	16.064.540,56

4. FATURAMENTO

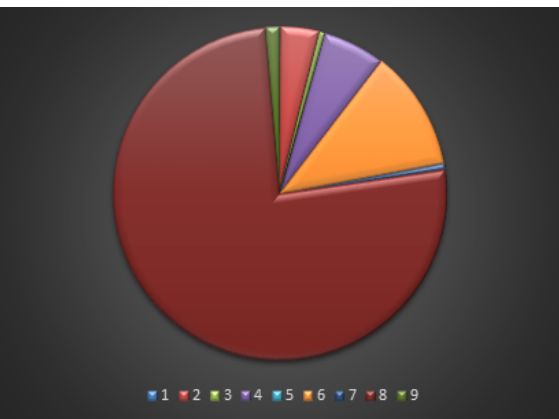
CNES	UNIDADE	AMBULATORIAL - Produção disseminada DATASUS (Nov a Jan)									
		Valor Apresentado	Quant. Apresentada	Valor Rejeitado	Quant. Rejeitado	% Rejeitado Valor	% Rejeitado Quant.	Valor Aprovado	Quant. Aprovada	% Aprovado Valor	% Aprovado Quant.
12769	IETAP	R\$ 15.841,56	R\$ 2.316,00	R\$ 0,00	R\$ 0,00			R\$ 15.841,56	2.316	100,00%	100,00%
2269678	IECAC	R\$ 382.169,39	R\$ 20.691,00	R\$ 0,00	R\$ 0,00			R\$ 382.169,39	20.691	100,00%	100,00%

VERSÃO PRELIMINAR

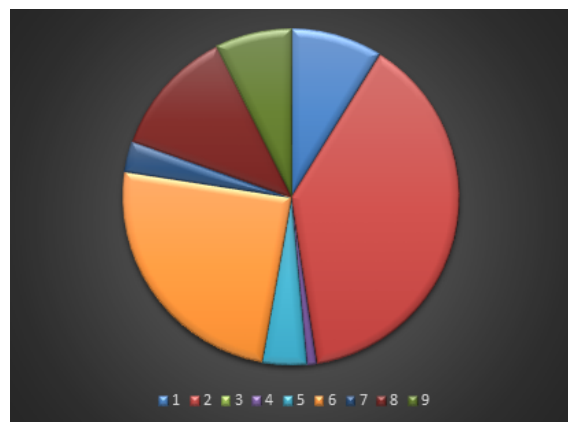
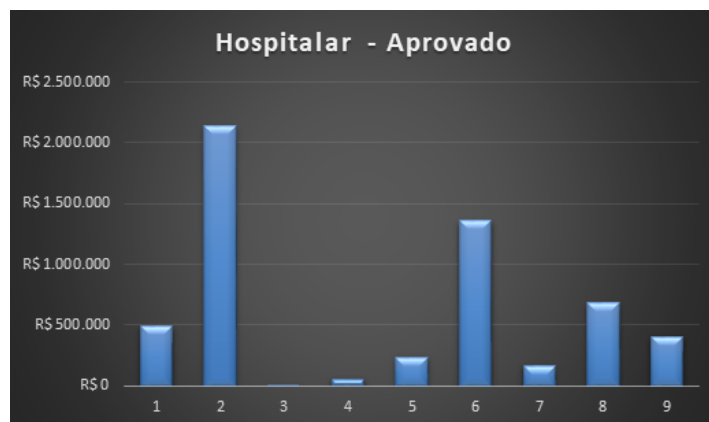
2270617	IEDS	R\$ 57.603,14	R\$ 27.869,00	R\$ 0,00	R\$ 0,00			R\$ 57.603,14	27.869	100,00%	100,00%
2270803	IEDE	R\$ 632.610,97	R\$ 102.742,00	R\$ 0,00	R\$ 0,00			R\$ 632.610,97	102.742	100,00%	100,00%
2273209	HESM	R\$ 6.148,22	R\$ 1.276,00	R\$ 0,00	R\$ 0,00			R\$ 6.148,22	1.276	100,00%	100,00%
2273411	HECC	R\$ 1.215.717,53	R\$ 261.806,00	R\$ 0,00	R\$ 0,00			R\$ 1.215.717,53	261.806	100,00%	100,00%
2291304	CPRJ	R\$ 63.881,38	R\$ 6.784,00	R\$ 0,00	R\$ 0,00			R\$ 63.881,38	6.784	100,00%	100,00%
2295067	HEMORIO	R\$ 7.946.459,29	R\$ 351.098,00	R\$ 0,00	R\$ 0,00			R\$ 7.946.459,29	351.098	100,00%	100,00%
2766779	LACEN	R\$ 144.791,46	R\$ 62.710,00	R\$ 0,00	R\$ 0,00			R\$ 144.791,46	62.710	100,00%	100,00%
Total		R\$ 10.465.222,94	837.292	R\$ 0,00	0	0%	0%	R\$ 10.465.222,94	837.292	100%	100%



VERSÃO PRELIMINAR



CNES	UNIDADE	HOSPITALAR- Produção disseminada DATASUS (Nov a Jan)									
		Valor Apresentado	Quant. Apresentada	Valor Rejeitado	Quant. Rejeitado	% Rejeitado Valor	% Rejeitado Quant.	Valor Aprovado	Quant. Aprovada	% Aprovado Valor	% Aprovado Quant.
12769	IETAP	R\$ 1.775.333,71	R\$ 208,00	R\$ 1.285.500,11	R\$ 63,00	72,41%	30,29%	R\$ 489.833,60	145	27,59%	69,71%
2269678	IECAC	R\$ 2.489.701,19	R\$ 645,00	R\$ 352.764,66	R\$ 30,00	14,17%	4,65%	R\$ 2.136.936,53	615	85,83%	95,35%
2270617	IEDS	R\$ 5.805,97	R\$ 6,00	R\$ 2.042,67	R\$ 1,00	35,18%	16,67%	R\$ 3.763,30	5	64,82%	83,33%
2270803	IEDE	R\$ 55.648,68	R\$ 167,00	R\$ 2.177,35	R\$ 6,00	3,91%	3,59%	R\$ 53.471,33	161	96,09%	96,41%
2273209	HESM	R\$ 235.366,82	R\$ 117,00	R\$ 0,00	R\$ 0,00			R\$ 235.366,82	117	100,00%	100,00%
2273411	HECC	R\$ 1.370.580,59	R\$ 1.256,00	R\$ 10.945,71	R\$ 7,00	0,80%	0,56%	R\$ 1.359.634,88	1.249	99,20%	99,44%
2291304	CPRJ	R\$ 185.313,12	R\$ 331,00	R\$ 19.778,84	R\$ 33,00	10,67%	9,97%	R\$ 165.534,28	298	89,33%	90,03%
2295067	HEMORIO	R\$ 685.126,99	R\$ 642,00	R\$ 4.760,93	R\$ 5,00	0,69%	0,78%	R\$ 680.366,06	637	99,31%	99,22%
2298724	HEAN	R\$ 1.017.597,35	R\$ 141,00	R\$ 614.533,47	R\$ 36,00	60,39%	25,53%	R\$ 403.063,88	105	39,61%	74,47%
Total		R\$ 7.820.474,42	3.513	R\$ 2.292.503,74	181	29%	5%	R\$ 5.527.970,68	3.332	71%	95%
7786654	CET	R\$ 216.541,84	R\$ 222,00	R\$ 63.410,68	R\$ 65,00	29,28%	29,28%	R\$ 153.131,16	157	70,72%	70,72%



VERSÃO PRELIMINAR

5. EXECUÇÃO FINANCEIRA

5.1. Repasses do 2º Termo Aditivo ao Contrato de Gestão 005/2018

MÊS / ANO	CG (Em vigor)	PARCELA CG (cronograma de desembolso)	SOLICITADO	REPASSADO - FR 223 (Fluxo de caixa) - Total
nov/2020	2º ADITIVO CG 005/2018	R\$ 48.043.474,83	R\$ 0,00	R\$ 54.902.338,58
dez/2020	2º ADITIVO CG 005/2018	R\$ 48.043.474,83	R\$ 10.739.000,00	R\$ 75.783.680,75

VERSÃO PRELIMINAR

jan/2021	2º ADITIVO CG 005/2018	R\$ 48.043.474,83	R\$ 36.833.330,70	R\$ 16.000.000,00
TOTAL →		R\$ 144.130.424,49	R\$ 47.572.330,70	R\$ 146.686.019,33

*Não houve descentralização de crédito no período.

* O valor em negativo representa superávit em relação ao solicitado por ofício naquele mês.

Recursos repassados por competência:

MÊS/ANO	COMPETÊNCIA	OB Orçamentária	% Repassado
nov/2020	set/2020	54.902.338,58	100,0%
	TOTAL	R\$ 54.902.338,58	100%
dez/2020	abr/2020	6.332.683,68	8,4%
	jul/2020	36.250.633,50	47,8%
	set/2020	22.461.363,57	29,6%
	dez/2020	10.739.000,00	14,2%
	TOTAL	R\$ 75.783.680,75	100%
jan/2021	jan/2021	16.000.000,00	100,0%
	TOTAL	R\$ 16.000.000,00	100%

VERSÃO PRELIMINAR

5.2. Demonstrativo de despesas por unidade – analítico

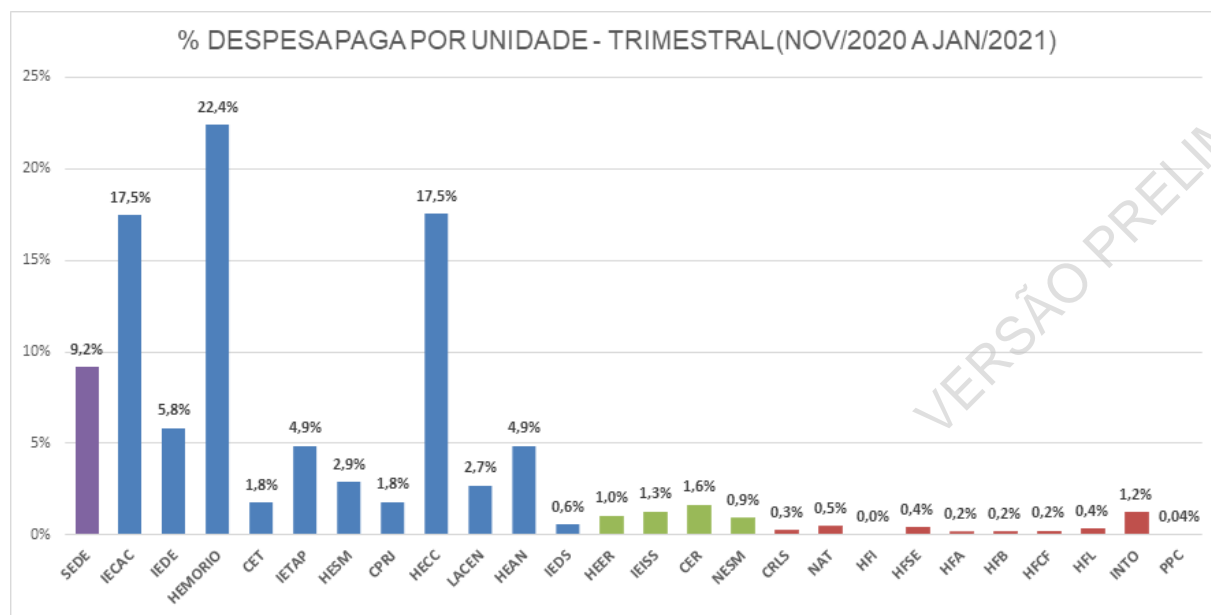
DESPESAS REALIZADAS (NOVEMBRO/2020 A JANEIRO/2021)	SEDE	IECAC	IEDE	HEMORIO	CET	IETAP	HESM	CPRJ	HECC
--	------	-------	------	---------	-----	-------	------	------	------

--

DESPESAS REALIZADAS (NOVEMBRO/2020 A JANEIRO/2021)		SEDE	IECAC	IEDE	HEMORIO	CET	IETAP	HESM	CPRJ	HECC
3.26	TERAPIA RENAL SUBSTITUTIVA	0,00	23.863,63	0,00	73.068,84	0,00	28.784,00	0,00	0,00	266.398,00
3.27	GASES MEDICINAIS	0,00	29.424,09	0,00	30.328,98	0,00	28.940,67	30.993,36	0,00	31.571,76
3.28	ENGENHARIA CLÍNICA	0,00	187.182,09	32.824,80	182.347,76	0,00	41.422,25	55.964,53	10.300,00	158.909,14
3.29	TRANSPORTE DE MATERIAL RADIOATIVO	0,00	0,00	0,00	0,00	0,00	0,00	0,00	0,00	0,00
3.30	OPERAÇÃO DE CÂMARA ESCURA	0,00	33.380,64	25.035,48	0,00	0,00	30.598,92	30.598,92	0,00	125.895,42
3.31	APOIO HOSPITALAR - CUIDADORES - CONVÊNIO	0,00	0,00	0,00	0,00	0,00	0,00	0,00	0,00	0,00
3.32	APOIO OPERACIONAL	299.966,56	106.241,32	96.655,89	360.043,39	19.034,66	22.095,10	0,00	25.103,55	0,00
3.33	LOCAÇÃO DE EQUIPAMENTOS DE INFRAESTRUTURA	0,00	0,00	0,00	0,00	0,00	0,00	0,00	0,00	27.176,00
3.34	SERVIÇO DE PUBLICIDADE	0,00	0,00	0,00	0,00	0,00	0,00	0,00	0,00	0,00
3.35	LOCAÇÃO DE DOSÍMETRO	0,00	5.753,44	1.513,08	952,68	0,00	597,76	541,72	0,00	2.157,54
3.36	AUDITORIA EXTERNA	0,00	0,00	0,00	0,00	0,00	0,00	0,00	0,00	0,00
3.39	HOTELARIA	0,00	100.139,07	21.371,71	113.170,98	0,00	30.654,41	40.782,69	33.009,76	188.422,37
3.40	INDENIZAÇÃO DE PESSOAL	0,00	0,00	0,00	0,00	0,00	0,00	0,00	0,00	1.161.388,24
3.41	SERVIÇO ESPECIALIZADO - PJ	0,00	268.825,13	0,00	121.828,83	0,00	839.624,97	0,00	0,00	2.688.468,42
3.42	LOGÍSTICA E DISTRIBUIÇÃO	1.007.532,76	0,00	0,00	0,00	0,00	0,00	0,00	0,00	0,00
3.43	LOCAÇÃO DE AMBULÂNCIA	0,00	0,00	0,00	0,00	0,00	0,00	0,00	0,00	0,00
3.44	LOCAÇÃO DE MOTOLÂNCIA	0,00	0,00	0,00	0,00	0,00	0,00	0,00	0,00	0,00
3.45	SERVIÇO DE TELEATENDIMENTO	0,00	0,00	0,00	0,00	0,00	0,00	0,00	0,00	0,00
4	TAXAS/ IMPOSTOS/ CONTRIBUIÇÕES	14.000,00	2.079,16	1.609,71	485,35	0,00	457,51	1.475,41	244,06	0,00

DESPESAS REALIZADAS (NOVEMBRO/2020 A JANEIRO/2021)		LACEN	HEAN	IEDS	HEER	IEISS	CER	NESM	CRLS	NAT
3.17	OUTROS SERVIÇOS DE TERCEIROS	0,00	0,00	0,00	0,00	0,00	0,00	0,00	0,00	0,00
3.18	LOCAÇÃO DE EQUIPAMENTOS BIOMÉDICOS	0,00	0,00	0,00	0,00	0,00	0,00	0,00	0,00	0,00
3.19	APOIO HOSPITALAR - MAQUEIROS	0,00	74.233,09	0,00	0,00	0,00	0,00	0,00	0,00	0,00
3.20	TECNOLOGIA DA INFORMAÇÃO	0,00	0,00	0,00	0,00	0,00	0,00	0,00	0,00	0,00
3.21	MANUTENÇÃO DE ELEVADORES	5.247,24	0,00	0,00	0,00	0,00	0,00	0,00	0,00	0,00
3.22	ALIMENTAÇÃO	51.441,58	175.213,55	0,00	0,00	0,00	0,00	0,00	0,00	0,00
3.23	LAVANDERIA	0,00	5.954,05	5.841,58	0,00	0,00	0,00	0,00	0,00	0,00
3.24	COLETA E TRATAMENTO DE RESÍDUOS	4.716,00	12.610,90	0,00	0,00	0,00	0,00	0,00	0,00	0,00
3.25	VIGILÂNCIA PATRIMONIAL	0,00	118.720,00	0,00	0,00	0,00	0,00	0,00	0,00	0,00
3.26	TERAPIA RENAL SUBSTITUTIVA	0,00	0,00	0,00	39.864,70	0,00	0,00	0,00	0,00	0,00
3.27	GASES MEDICINAIS	0,00	143.189,20	0,00	0,00	0,00	0,00	0,00	0,00	0,00
3.28	ENGENHARIA CLÍNICA	51.247,11	10.300,00	0,00	0,00	0,00	0,00	0,00	0,00	0,00
3.29	TRANSPORTE DE MATERIAL RADIOATIVO	0,00	0,00	0,00	0,00	0,00	0,00	0,00	0,00	0,00
3.30	OPERAÇÃO DE CÂMARA ESCURA	0,00	25.035,48	0,00	0,00	0,00	0,00	0,00	0,00	0,00
3.31	APOIO HOSPITALAR - CUIDADORES - CONVÊNIO	0,00	0,00	0,00	0,00	0,00	0,00	898.995,70	0,00	0,00
3.32	APOIO OPERACIONAL	71.479,88	73.263,67	0,00	0,00	0,00	0,00	0,00	0,00	0,00
3.33	LOCAÇÃO DE EQUIPAMENTOS DE INFRAESTRUTURA	0,00	0,00	0,00	0,00	0,00	0,00	0,00	0,00	0,00
3.34	SERVIÇO DE PUBLICIDADE	0,00	0,00	0,00	0,00	0,00	0,00	0,00	0,00	0,00
3.35	LOCAÇÃO DE DOSÍMETRO	0,00	65,38	112,08	1.055,42	0,00	0,00	0,00	0,00	0,00

DESPESAS REALIZADAS (NOVEMBRO/2020 A JANEIRO/2021)		HFI	HFSE	HFA	HFB	HFCF	HFL	INTO	PPC	TOTAL
5	SERVIÇOS PÚBLICOS	0,00	0,00	0,00	0,00	0,00	0,00	0,00	0,00	14.000,00
6	OUTRAS DESPESAS OPERACIONAIS	0,00	0,00	0,00	0,00	0,00	0,00	0,00	0,00	1.590.000,00
7	INVESTIMENTOS	0,00	0,00	0,00	0,00	0,00	0,00	0,00	0,00	1.984.000,00
TOTAL		-	486.576,91	197.471,29	233.952,58	245.609,71	406.648,03	1.392.379,34	50.812,05	113.936.750,78



5.3. Demonstrativo de despesas por unidade - sintético

Unidade	PESSOAL	MATERIAL DE CONSUMO	SERVIÇOS DE TERCEIROS/CONVÊNIOS	TAXAS/ IMPOSTOS/ CONTRIBUIÇÕES	SERVIÇOS PÚBLICOS	OUTRAS DESPESAS OPERACIONAIS	INVESTIMENTOS	Total
SEDE	4.208.740,39	174.851,12	5.738.046,06	14.000,00	14.000,00	270.000,00	34.000,00	10.453.637,56

VERSÃO PRELIMINAR

HFCF	245.609,71	0,00	0,00	0,00	0,00	0,00	0,00	245.609,71
HFL	406.648,03	0,00	0,00	0,00	0,00	0,00	0,00	406.648,03
INTO	1.392.379,34	0,00	0,00	0,00	0,00	0,00	0,00	1.392.379,34
PPC	50.812,05	0,00	0,00	0,00	0,00	0,00	0,00	50.812,05
TOTAL	60.347.415,77	11.763.099,93	38.220.528,94	22.321,88	14.000,00	1.590.000,00	1.984.000,00	113.941.366,52

5.4. Demonstrativo de contratações de pessoa jurídica

FUNDAMENTAÇÃO	Nº DO INSTRUMENTO	FORNECEDOR	OBJETO	VALOR	UNIDADE (S)	INÍCIO DE VIGÊNCIA	TÉRMINO DE VIGÊNCIA	TIPO
047/2020	Contrato decorrente de ARP nº 044/2019-B	RIO TERUMED COMERCIO DE MATERIAL CIRURGICO LTDA	AQUISIÇÃO DE MATERIAL MÉDICO HOSPITALAR (CÂNULAS) – Item 05	R\$ 88.320,00	IECAC	17/11/2020	16/11/2021	Aquisição
048/2020	Contrato decorrente de ARP nº 044/2019-A	EXTRACOR COMERCIO E REPRESENTAÇÕES DE MATERIAL HOSPITALAR LTDA	AQUISIÇÃO DE MATERIAL MÉDICO HOSPITALAR (CÂNULAS) – Itens 2,4 e 6	R\$ 582.805,60	IECAC	17/11/2020	16/11/2021	Aquisição
083/2020	Adesão PE Nº 416/2019 – SEFAZ/CSC	GE HEALTHCARE DO BRASIL COMÉRCIO E SERVIÇOS PARA EQUIPAMENTOS MÉDICO-HOSPITALARES LTDA	AQUISIÇÃO DE EQUIPAMENTOS, ECOCARDIOGRAFO FIXO - APARELHO DE ULTRA SOM, SISTEMA DE ECOCARDIOGRAFIA DIGITAL DE ALTA RESOLUÇÃO	R\$ 1.950.000,00	IECAC	16/11/2020	15/11/2021	Aquisição
092/2020	INEXIGIBILIDADE DE LICITAÇÃO Nº 004/2020	CANON MEDICAL SYSTEMS DO BRASIL LTDA	AQUISIÇÃO DE PEÇAS PARA REPOSIÇÃO PARA 01 (UM) EQUIPAMENTO DE TOMOGRAFIA COMPUTADORIZADA DA MARCA TOSHIBA/CANON MODELO: AQUILION LIGHTNING80, NÚMERO DE SÉRIE: 4YB1822084	R\$ 94.710,00	HECC	11/11/2020	10/03/2021	Aquisição
104/2020	Contrato nº 104/2020 decorrente da ARP nº 064/2019 - PE Nº 13/2019	RIO TERUMED COMÉRCIO DE MATERIAL CIRÚRGICO LTDA	Aquisição de Material Médico Hospitalar (VALVULAS BIOLÓGICAS - Itens 01 e 02)	R\$ 135.280,00	IECAC	18/11/2020	17/11/2021	Aquisição
105/2020	DISPENSA DE LICITAÇÃO nº 116/2020. Art. 24, inciso XVII	LIFE TECHNOLOGIES BRASIL COMERCIO E INDUSTRIA DE PRODUTOS PARA BIOTECNOLOGIA LTDA	AQUISIÇÃO DE INSUMOS CONSUMÍVEIS NECESSÁRIOS PARA UTILIZAÇÃO DO EQUIPAMENTO EXTRATOR DNA/RNA - SISTEMA AUTOMATIZADO PARA PURIFICAÇÃO CELULAR DE	R\$ 6.100.544,15	LACEN	17/11/2020	16/11/2021	Aquisição

			DNA/RNA E DE PROTEÍNA DA MARCA THERMO FISHER						
106/2020	DISPENSA DE LICITAÇÃO n° 053/2020 - EMERGENCIAL_COVID	BRAZDI IMPORTAÇÃO EXPORTAÇÃO COMERCIO E SERVIÇOS DE PRODUTOS LABORATORIAIS EIRELI	AQUISIÇÃO DE INSUMOS LABORATORIAIS (PONTEIRAS PIPETAS E MICROPIPETAS – Itens Termo de Referência: 1, 3 e 4	R\$ 244.863,00	LACEN e HEMORIO	03/11/2020	02/05/2021	Aquisição	
111/2020	Contrato decorrente da ARP n° 045/2019-A - PE N° 143/2018	LINEA-RJ COMERCIO EIRELI.	AQUISIÇÃO DE MEDICAMENTOS (MUPIROCINA e AZITROMICINA - Itens 1 e 3)	R\$ 4.464,00	HEMORIO, IECAC, IEDE, HESM, IETAP, HECC, CPRJ, HEAN, IEDS, LACEN	18/11/2020	17/11/2021	Aquisição	
112/2020	Contrato decorrente da ARP n° 045/2019-B - PE N° 143/2018	CRISTÁLIA PRODUTOS QUÍMICOS FARMACÊUTICOS LTDA	AQUISIÇÃO DE MEDICAMENTOS (ANFOTERICINA B - Item 5)	R\$ 46.569,00	HEMORIO, IECAC, IEDE, HESM, IETAP, HECC, CPRJ, HEAN, IEDS, LACEN	18/11/2020	17/11/2021	Aquisição	
113/2020	Contrato decorrente da ARP n° 045/2019-D - PE N° 143/2018	AVANTE BRASIL COMÉRCIO EIRELLI - ME	AQUISIÇÃO DE MEDICAMENTOS (ORTOFTALALDEIDO- Itens2e8	R\$ 41.597,50	HEMORIO, IECAC, IEDE, HESM, IETAP, HECC, CPRJ, HEAN, IEDS, LACEN	18/11/2020	17/11/2021	Aquisição	
114/2020	Contrato decorrente de ARP n° 040/2019	FUTURA DISTRIBUIDORA DE MEDICAMENTOS E PRODUTOS DE SAÚDE LTDA	AQUISIÇÃO DE MEDICAMENTO (CONCENTRADO DE COMPLEXO PROTROMBINICO 500 UI	R\$ 35.100,00	IECAC	09/11/2020	08/11/2021	Aquisição	
115/2020	Contrato decorrente de ARP n° 024/2019-B	PLAST LABOR INDUSTRIA E COMERCIO DE EQUIPAMENTOS HOSPITALARES E LABORATÓRIO LTDA	AQUISIÇÃO DE MEIOS DE CULTURA para a realização exames microbiológicos (Item 01)	R\$ 10.647,00	HEMORIO e LACEN	10/11/2020	09/11/2021	Aquisição	
107/2020	Contrato decorrente de ARP n° 049/2019-A	NACIONAL COMERCIAL HOSPITALAR S/A	AQUISIÇÃO DE INSUMOS (INTEGRADOR QUIMICO VAPOR) – Item: 01	R\$ 11.080,00	HEMORIO, IECAC, IEDE, HESM, IETAP, HECC, CPRJ, HEAN, IEDS, LACEN	23/11/2020	22/11/2021	Aquisição	
108/2020	Contrato decorrente de ARP n° 049/2019-D	EXCELÊNCIA DO SABER DISTRIBUIDORA EDUCACIONAL LTDA	AQUISIÇÃO DE INSUMOS (GEL CONDUTOR PARA EXAME) – Item: 04	R\$ 2.283,40	HEMORIO, IECAC, IEDE, HESM, IETAP, HECC, CPRJ, HEAN, IEDS, LACEN	23/11/2020	22/11/2021	Aquisição	
109/2020	Contrato decorrente de ARP n° 049/2019-C	LINEA-RJ COMERCIO EIRELI	AQUISIÇÃO DE INSUMOS (REVELADOR RAI0 X) – Item: 03	R\$ 47.916,00	HEMORIO, IECAC, IEDE, HESM, IETAP, HECC, CPRJ, HEAN, IEDS, LACEN	23/11/2020	22/11/2021	Aquisição	
111/2020	Contrato decorrente de ARP n° 045/2019-A	LINEA-RJ COMERCIO EIRELI	AQUISIÇÃO DE MEDICAMENTOS (MUPIROCINA e AZITROMICINA – Itens: 1 e 3)	R\$ 4.464,00	HEMORIO, IECAC IEDE, HESM, IETAP, HECC, CPRJ, HEAN, IEDS	18/11/2020	17/11/2021	Aquisição	
112/2020	Contrato decorrente de ARP n° 045/2019-B	CRISTÁLIA PRODUTOS QUÍMICOS FARMACÊUTICOS LTDA	AQUISIÇÃO DE MEDICAMENTOS (ANFOTERICINA B – Item 5)	R\$ 46.569,00	HEMORIO, IECAC IEDE, HESM, IETAP, HECC, CPRJ, HEAN, IEDS	18/11/2020	17/11/2021	Aquisição	
113/2020	Contrato decorrente de ARP n° 045/2019-C	AVANTE BRASIL COMÉRCIO EIRELLI-ME	AQUISIÇÃO DE MEDICAMENTOS (AMINOFILINA e ORTOFTALALDEIDO - Itens 2 e 8)	R\$ 41.597,50	HEMORIO, IECAC IEDE, HESM, IETAP, HECC, CPRJ, HEAN, IEDS	18/11/2020	17/11/2021	Aquisição	
115/2020	Contrato decorrente de ARP n° 024/2019-B	PLAST LABOR INDUSTRIA E	AQUISIÇÃO DE MEIOS DE CULTURA para a realização exames	R\$ 10.647,00	HEMORIO E LACEN	10/11/2020	09/11/2021	Aquisição	

		COMERCIO DE EQUIPAMENTOS HOSPITALARES E LABORATÓRIO LTDA	microbiológicos (Item 01)						
116/2020	DISPENSA DE LICITAÇÃO n° 098/2020 - 24 INC II	BIOMEDICAL PRODUTOS CIENTÍFICOS MEDICOS E HOSPITALARES LTDA	AQUISIÇÃO DE MATERIAL MÉDICO HOSPITALAR (CATETER BALÃO TIPO FOGARTY)	R\$ 4.272,00	IECAC	27/11/2020	26/11/2021	Aquisição	
118/2020	Contrato decorrente de ARP n° 056/2019	AVANTE BRASIL COMÉRCIO EIRELLI-ME	AQUISIÇÃO DE INSUMO (COMPRESSA ESTÉRIL 7,5 X 7,5)	R\$ 176.256,20	HEMORIO, IECAC, HESM, IETAP, HECC, IEDE, IEDS, HEER, CPRJ, HEAN, LACEN e CET	30/11/2020	29/11/2021	Aquisição	
119/2020	Contrato decorrente de ARP n° 043/2019-A	AVANTE BRASIL COMÉRCIO EIRELLI-ME	AQUISIÇÃO DE MEDICAMENTOS (AZITROMICINA, BENZILPENICILINA BENZATINA, CEFALEXINA e MONONITRATO-5 DE ISOSSORBIDA - Itens: 1, 2, 3 e 9)	R\$ 16.142,31	HEMORIO, IECAC, IEDE, HESM, IETAP, HECC, CPRJ, HEAN, IEDS, LACEN	26/11/2020	25/11/2021	Aquisição	
120/2020	Contrato decorrente de ARP n° 044/2019	BIOTRONIK COMERCIAL MEDICA LTDA	AQUISIÇÃO DE MATERIAL MÉDICO HOSPITALAR (GERADORES DE MARCAPASSO) - Itens: 01 e 02	R\$ 548.378,40	IECAC	11/12/2020	10/12/2021	Aquisição	
121/2020	Contrato decorrente de ARP n° 050/2019-A	NOVA LINEA COMÉRCIO DE PRODUTOS FARMACÊUTICOS EIRELI	AQUISIÇÃO DE INSUMOS (AVENTAL DESCARTAVEL HOSPITALAR ODONTOLOGICO) - Itens: 04 e 05	R\$ 59.675,00	HEMORIO, IECAC, IEDE, HESM, IETAP, HECC, CPRJ, HEAN, IEDS e HEER	27/11/2020	26/11/2021	Aquisição	
123/2020	Contrato decorrente de ARP n° 050/2019-B	EXCELENCIA DO SABER DISTRIBUIDORA EDUCACIONAL LTDA	AQUISIÇÃO DE INSUMOS (DRENO E GEL CONDUTOR - Itens: 01 e 06)	R\$ 2.405,40	HEMORIO, IECAC, IEDE, HESM, IETAP, HECC, CPRJ, HEAN, IEDS e HEER	27/11/2020	26/11/2021	Aquisição	
125/2020	Contrato decorrente de ARP n° 066/2019-D	JRG DISTRIBUIDORA DE MEDICAMENTOS HOSPITALARES	AQUISIÇÃO DE INSUMOS (RITUXIMABE e TRIOXIDO DE ARSÊNIO - Itens: 03 e 05)	R\$ 259.973,96	HEMORIO	17/12/2020	16/12/2021	Aquisição	
127/2020	Contrato decorrente de ARP n° 003/2020	MERCK S/A	AQUISIÇÃO DE INSUMOS LABORATORIAIS PARA A REALIZAÇÃO DE ANÁLISES MICROBIOLÓGICAS DE ÁGUA DESTINADA AO CONSUMO HUMANO	R\$ 115.600,00	LACENN	15/12/2020	14/12/2021	Aquisição	
128/2020	Contrato decorrente de ARP n° 055/2019-B	INJEX INDÚSTRIAS CIRÚRGICAS LTDA	AQUISIÇÃO DE INSUMOS (EMBALAGEM TUBULAR ESTERILIZACAO - Item 05)	R\$ 28.039,20	HEMORIO, IECAC, IEDE, HESM, IETAP, HECC, CPRJ, HEAN, IEDS e HEER	11/12/2020	10/12/2021	Aquisição	
129/2020	DISPENSA DE LICITAÇÃO n° 121/2020 - EMERGENCIAL	MAXCARE INSTRUMENTAL HOSPITALAR EIRELI	AQUISIÇÃO DE INSUMOS, PARA REALIZAÇÃO DE PROCEDIMENTOS DE CIRURGIA VASCULAR (ENDOPROTESE (STENT) e CATETER BALAO) - Itens: 02 e 06	R\$ 288.750,00	IECAC	30/12/2020	27/06/2021	Aquisição	
130/2020	DISPENSA DE LICITAÇÃO n° 122/2020 - EMERGENCIAL	BIOMEDICAL PRODUTOS CIENTÍFICOS MÉDICOS HOSPITALARES S.A	AQUISIÇÃO DE INSUMOS, PARA REALIZAÇÃO DE PROCEDIMENTOS DE CIRURGIA VASCULAR (ENXERTOS) - Itens: 03 e 04	R\$. 31.855,00	IECAC	30/12/2020	27/06/2021	Aquisição	
131/2020	DISPENSA DE LICITAÇÃO n°	HOSPICATH	AQUISIÇÃO DE INSUMOS,	R\$	IECAC	30/12/2020	27/06/2021	Aquisição	

	123/2020 - EMERGENCIAL	COMÉRCIO DE MATERIAL HOSPITALAR LTDA	PARA REALIZAÇÃO DE PROCEDIMENTOS DE CIRURGIA VASCULAR (CATETER BALÃO) – Item: 05	165.000,00					
133/2020	Pregão Eletrônico nº 105/2019	NOVA TÉCNICA INDÚSTRIA E COMÉRCIO DE EQUIPAMENTOS PARA LABORATÓRIO LTDA - EPP	AQUISIÇÃO DE EQUIPAMENTOS PARA LABORATÓRIO (MICROCENTRIFUGA e REFRIGERADOR FREEZER PARA LABORATORIO) – Itens: 01 e 09	R\$ 526.730,00	HEMRORIO, IECAC, LACEN e PET	15/12/2020	14/12/2021	Aquisição	
134/2020	Pregão Eletrônico nº 105/2019	BUNKER COMERCIAL LTDA-EPP	AQUISIÇÃO DE EQUIPAMENTOS PARA LABORATÓRIO (REFRIGERADOR FREEZER PARA LABORATORIO) – Item: 10	R\$ 22.000,00	HEMORIO	21/12/2020	20/12/2021	Aquisição	
136/2020	DISPENSA DE LICITAÇÃO Nº 125/2020 - LEI Nº 13.979/2020 COVID 19	LIFEMED INDUSTRIAL DE EQUIPAMENTOS E ARTIGOS MEDICOS E HOSPITALARES S/A	AQUISIÇÃO DE EQUIPOS (BOMBA INFUSORA – Itens 1, 2 e 3	R\$ 252.942,40	IETAP, HECC e HEAN	16/12/2020	15/06/2021	Aquisição	
138/2020	DISPENSA DE LICITAÇÃO Nº 133/2020 - LEI Nº 13.979/2020 COVID 19	MULTIFARMA COMERCIAL LTDA	AQUISIÇÃO DE MEDICAMENTOS (FENTANILA CITRATO) – Item: 06	R\$ 73.140,00	IETAP, HECC e HEAN	23/12/2020	22/03/2021	Aquisição	
139/2020	DISPENSA DE LICITAÇÃO Nº 132/2020 - LEI Nº 13.979/2020 COVID 19	CRISTÁLIA PRODUTOS QUÍMICOS FARMACÊUTICOS LTDA	AQUISIÇÃO DE MEDICAMENTOS ATRACURIO BESILATO; CISATRACURIO; DEXMEDETOMIDINA CLORIDRATO; DEXTROCETAMINA; DIAZEPAM; FENTANILA CLORIDRATO; FLUMAZENIL; MIDAZOLAM CLORIDRATO; MORFINA SULFATO; NALOXONA CLORIDRATO; PROPOFOL e ROCURONIO BROMETO) – Itens: 01, 02, 03, 04, 5, 7, 8, 9, 10, 11, 12 e 13	R\$ 357.558,00	IETAP, HECC e HEAN	23/12/2020	22/03/2021	Aquisição	
140/2020	DISPENSA DE LICITAÇÃO Nº 129/2020 - LEI Nº 13.979/2020 COVID 19	CONQUISTA DISTRIBUIDORA DE MEDICAMENTOS E PRODUTOS HOSPITALARES EIRELI	AQUISIÇÃO DE MEDICAMENTOS antimicrobianos (antibacterianos e antifúngicos) necessários à abordagem dos pacientes infectados pelo coronavírus (CIPROFLOXACINO CLORIDRATO, METRONIDAZOL)	R\$ 75.540,00	IETAP, HECC e HEAN	23/12/2020	22/03/2021	Aquisição	
141/2020	DISPENSA DE LICITAÇÃO Nº 130/2020 - LEI Nº 13.979/2020 COVID 19	CRISTÁLIA PRODUTOS QUÍMICOS FARMACÊUTICOS LTDA	AQUISIÇÃO DE MEDICAMENTOS antimicrobianos (antibacterianos e antifúngicos) necessários à abordagem dos pacientes infectados pelo coronavírus (AZITROMICINA e LEVOFLOXACINO)	R\$ 72.000,00	IETAP, HECC e HEAN	23/12/2020	22/03/2021	Aquisição	
142/2020	DISPENSA DE LICITAÇÃO Nº 128/2020 - LEI Nº 13.979/2020 COVID 19	NOVA LINEA COMERCIO DE PRODUTOS FARMACEUTICOS EIRELI	AQUISIÇÃO DE MEDICAMENTOS antimicrobianos (antibacterianos e antifúngicos) necessários à abordagem dos pacientes infectados pelo coronavírus (CEFEPIMA, CLARITROMICINA, OXACILINA e CLORIDRATO DE VANCOMICINA)	R\$ 153.460,00	IETAP, HECC e HEAN	23/12/2020	22/03/2021	Aquisição	

VERSÃO PRELIMINAR

143/2020	DISPENSA DE LICITAÇÃO Nº 131/2020 - LEI Nº 13.979/2020 COVID 19	UNIÃO QUÍMICA FARMACÊUTICA NACIONAL S/A	AQUISIÇÃO DE MEDICAMENTOS antimicrobianos (antibacterianos e antifúngicos) necessários à abordagem dos pacientes infectados pelo coronavírus (PIPERACILINA+TAZOBACTAM)	R\$ 205.800,00	IETAP, HECC e HEAN	23/12/2020	22/03/2021	Aquisição
144/2020	DISPENSA DE LICITAÇÃO Nº 144/2020 - LEI Nº 13.979/2020 COVID 19	CONQUISTA DISTRIBUIDORA DE MEDICAMENTOS E PRODUTOS HOSPITALARES EIRELI	AQUISIÇÃO DE MEDICAMENTOS DIVERSOS (DOBUTAMINA CLORIDRATO e NOREPINEFRINA BITARTARATO (EQUIVALENTE A 1MG/ML DE NOREPINEFRINA BASE) – Itens: 01 e 04	R\$ 211.284,00	IETAP, HECC e HEAN	30/12/2020	29/03/2021	Aquisição
145/2020	DISPENSA DE LICITAÇÃO Nº 142/2020 - LEI Nº 13.979/2020 COVID 19	PROHOSP DISTRIBUIDORA DE MEDICAMENTOS LTDA	eventual AQUISIÇÃO DE MEDICAMENTOS DIVERSOS (ENOXAPARINA) – Item: 02	R\$ 104.220,00	IETAP, HECC e HEAN	30/12/2020	29/03/2021	Aquisição
146/2020	DISPENSA DE LICITAÇÃO Nº 143/2020 - LEI Nº 13.979/2020 COVID 19	COMERCIAL CIRÚRGICA RIOCLARENSE LTDA	AQUISIÇÃO DE MEDICAMENTOS DIVERSOS (EPINEFRINA) – Item: 03	R\$ 7.790,00	IETAP, HECC e HEAN	30/12/2020	29/03/2021	Aquisição
150/2020	Dispensa de Licitação nº 114/2020 - Art. 24, inciso II	BIO MED PRODUTOS MEDICOS E HOSPITALARES LTDA	AQUISIÇÃO DE MATERIAL MÉDICO HOSPITALAR (AGULHAS FÍSTULA)	R\$ 5.425,00	HEMORIO	04/01/2021	03/01/2022	Aquisição
153/2020	DISPENSA DE LICITAÇÃO Nº 149/2020 - LEI Nº 13.979/2020 COVID 19	CINCO CONFIANÇA INDÚSTRIA E COMÉRCIO LTDA	AQUISIÇÃO DE INSUMOS DE OXIGENOTERAPIA (SISTEMA ASPIRACAO TRAQUEAL FECHADO / CALIBRES 12 e 14 – Itens: 4 e 5)	R\$ 211.680,00	IETAP, HECC e HEAN	30/12/2020	29/03/2021	Aquisição
154/2020	DISPENSA DE LICITAÇÃO Nº 148/2020 - LEI Nº 13.979/2020 COVID 19	CIRURGICA FERNANDES COMÉRCIO DE MATERIAIS CIRURGICOS E HOSPITALARES – SOCIEDADE LIMITADA	AQUISIÇÃO DE INSUMOS DE OXIGENOTERAPIA (FILTRO VENTILADOR PULMONAR e SONDAS / TUBO ENDOTRAQUEAL – Itens: 1, 6, 7, 8 e 9)	R\$ 12.578,8824	IETAP, HECC e HEAN	30/12/2020	29/03/2021	Aquisição
155/2020	DISPENSA DE LICITAÇÃO Nº 147/2020 - LEI Nº 13.979/2020 COVID 19	DBV COMERCIO DE MATERIAL HOSPITALAR LTDA ME	AQUISIÇÃO DE INSUMOS DE OXIGENOTERAPIA (FILTRO BARREIRA, FIXADOR TUBO OROTRAQUEAL e FRASCO COLETOR SECRECAO – Itens: 2, 3 e 10)	R\$ 96.446,70	IETAP, HECC e HEAN	30/12/2020	29/03/2021	Aquisição
004/2021	Contrato decorrente da ARP nº 019/2020-E	ONCOVIT DISTRIBUIDORA DE MEDICAMENTOS LTDA	AQUISIÇÃO DE MEDICAMENTOS (RITUXIMABE – Item 04)	R\$ 3.552.000,00	HEMORIO	22/01/2021	21/01/2022	Aquisição
005/2021	Contrato decorrente da ARP nº 004/2020-C	AVANTE BRASIL COMÉRCIO EIRELLI-ME	AQUISIÇÃO DE MEDICAMENTOS (METRONIDAZOL – Item 03)	R\$ 756,00	CPRJ, IEDE, IECAC, IETAP, HECC, HEMORIO, HESM, HEAN, IEDS e HERAB	29/01/2021	28/01/2022	Aquisição
007/2021	Contrato decorrente da ARP nº 006/2020-B	ARC FONTOURA INDÚSTRIA COMERCIO E REPRESENTAÇÕES EIRELI	AQUISIÇÃO DE MEDICAMENTOS (MANITOL – Item 2)	R\$ 12.635,20	HEMORIO, IECAC, IEDE, HESM, HEAN, IETAP, HECC, CPRJ, IEDS e HERAB	27/01/2021	26/01/2022	Aquisição
008/2021	Contrato decorrente da ARP nº 001/2020-D	PROTECTOR INDÚSTRIA E COMERCIO DE	AQUISIÇÃO DE INSUMOS (SACO CADAVER pequeno e grande cor: cinza – Itens 05 e 06)	R\$ 19.975,00	HEMORIO, IECAC, HESM, IETAP, HECC, HEAN, HEER e IEDS	29/01/2021	28/01/2022	Aquisição

VERSÃO PRELIMINAR

		PRODUTOS MEDICOS HOSPITALARES LTDA EPP							
009/2021	Contrato decorrente da ARP nº 001/2020-E	EXCELENCIA DO SABER DISTRIBUIDORA EDUCACIONAL LTDA	AQUISIÇÃO DE INSUMOS (CERA OSSEA – Item 02)	R\$ 1.993,56	HEMORIO, IECAC, HESM, IETAP, HECC, HEAN, HEER e IEDS	29/01/2021	28/01/2022	Aquisição	
011/2021	Contrato decorrente da ARP nº	UNIQUE DISTRIBUIDORA DE MEDICAMENTOS EIRELI.	AQUISIÇÃO DE MEDICAMENTOS (GLICLAZIDA E FOLINATO DE CALCIO – Itens 03 e 13)	R\$ 28.734,00	CPRJ, IEDE, IECAC, IETAP, HECC, HEMORIO, HESM, HEAN, IEDS e HERAB	29/01/2021	28/01/2022	Aquisição	
PREGÃO ELETRÔNICO nº 115/2019	072/2020-A	AVANTE BRASIL COMÉRCIO EIRELLI-ME	AQUISIÇÃO DE INSUMOS (SISTEMA DRENAGEM frascos de 1000 ml e 2000 ml – Itens 5 e 6)	R\$ 7.906,30	HEMORIO, IECAC, IEDE, HESM, IETAP, HECC, CPRJ, HEAN, IEDS, HEER, PET LACEN	03/11/2020	02/11/2021	ARP	
PREGÃO ELETRÔNICO nº 115/2019	072/2020-C	COLOPLAST DO BRASIL LTDA	AQUISIÇÃO DE INSUMOS (BOLSA COLOSTOMIA/OSTOMIA – Item 04)	R\$ 17.189,55	HEMORIO, IECAC, IEDE, HESM, IETAP, HECC, CPRJ, HEAN, IEDS, HEER, PET LACEN	03/11/2020	02/11/2021	ARP	
PREGÃO ELETRÔNICO nº 115/2019	072/2020-D	CIRURGICA FERNANDES COMÉRCIO DE MATERIAIS CIRURGICOS E HOSPITALARES – SOCIEDADE LIMITADA	AQUISIÇÃO DE INSUMOS (ELETRODO ELETROCARDIOGRAMA e SONDA FOLEY – Itens 9 e 11)	R\$ 2.347,20	HEMORIO, IECAC, IEDE, HESM, IETAP, HECC, CPRJ, HEAN, IEDS, HEER, PET LACEN	03/11/2020	02/11/2021	ARP	
PREGÃO ELETRÔNICO nº 115/2019	072/2020-E	LABORATORIOS B.BRAUN S.A	AQUISIÇÃO DE INSUMO (CONJUNTO PUNCAO ARTERIA – Item 13)	R\$ 29.640,00	HEMORIO, IECAC, IEDE, HESM, IETAP, HECC, CPRJ, HEAN, IEDS, HEER, PET LACEN	03/11/2020	02/11/2021	ARP	
PREGÃO ELETRÔNICO nº 04/2020	073/20202-A	NOVA LINEA COMERCIO DE PRODUTOS FARMACUTICOS EIRELI	Aquisição de medicamentos (Dexametazona – Item: 01 / Amoxicilina – Item: 02)	R\$. 31.036,3704	HEMORIO, IECAC, IEDE, HESM, IETAP, HECC, CPRJ, HEAN, IEDS, HEER, PET LACEN	03/11/2020	02/11/2021	ARP	
PREGÃO ELETRÔNICO nº 04/2020	073/2020-B	CRISTALIA PRODUTOS QUÍMICOS E FARMACÊUTICOS LTDA	Aquisição de medicamentos (Colagenase – Item: 09)	R\$ 191.129,76	HEMORIO, IECAC, IEDE, HESM, IETAP, HECC, CPRJ, HEAN, IEDS, HEER, PET LACEN	03/11/2020	02/11/2021	ARP	
PREGÃO ELETRÔNICO nº 04/2020	073/2020-C	COMERCIAL CIRURGICA RIOCLARENSE LTDA	AQUISIÇÃO DE MEDICAMENTOS (ATENOLOL – Item: 04)	R\$ 12.566,40	HEMORIO, IECAC, IEDE, HESM, IETAP, HECC, CPRJ, HEAN, IEDS, HEER, PET LACEN	03/11/2020	02/11/2021	ARP	
PREGÃO ELETRÔNICO nº 04/2020	073/2020-D	UNIQUE DISTRIBUIDORA DE MEDICAMENTOS EIRELI	Aquisição de medicamentos (Dipirona Sódica – Item: 05 / Diclofenaco de Sódio – Item: 06)	R\$ 26.953,20	HEMORIO, IECAC, IEDE, HESM, IETAP, HECC, CPRJ, HEAN, IEDS, HEER, PET LACEN	03/11/2020	02/11/2021	ARP	
COMODATO	014/2020	BTG COMERCIAL CIRÚRGICA EIRELI EPP	358 BOMBAS INFUSORAS	-	IEDE, HEMORIO, IECAC, IETAP, HESM, HECC, HEAN, IEDS, HEER	04/11/2020	01/04/2022	ARP	
PREGÃO ELETRÔNICO nº 91/2019	084/2020-A	ESPECIFARMA COMÉRCIO DE MEDICAMENTOS E PRODUTOS HOSPITALARES LTDA	AQUISIÇÃO DE MEDICAMENTOS (CLORIDRATO DE METFORMINA – Item 3)	R\$ 41.710,35	IECAC, HEMORIO, IEDE, CPRJ, HECC, IETAP, HESM, HEAN, IEDS e HEER	27/11/2020	26/11/2021	ARP	
PREGÃO ELETRÔNICO nº 91/2019	084/2020-C	DROGAFONTE LTDA	AQUISIÇÃO DE MEDICAMENTOS (CLORIDRATO DE	R\$ 58.231,78	IECAC, HEMORIO, IEDE, CPRJ, HECC, IETAP, HESM, HEAN, IEDS e HEER	27/11/2020	26/11/2021	ARP	

VERSÃO PRELIMINAR

			METFORMINA, METILDOPA e NISTATINA – Itens: 4, 7 e 10)						
PREGÃO ELETRÔNICO nº 109/2019	085/2020-A	NACIONAL COMERCIAL HOSPITALAR LTDA	AQUISIÇÃO DE INSUMOS (ESCOVA DESCARTAVEL ASSEPSIA MEDICA - Item 2)	R\$ 100.464,70	HEMORIO, IECAC, IEDE, HESM, IETAP, HECC, CPRJ, HEAN, IEDS, HEER e LACENN	18/11/2020	17/11/2021	ARP	
PREGÃO ELETRÔNICO nº 109/2019	085/2020-C	EXCELENCIA DO SABER DISTRIBUIDORA EDUCACIONAL LTDA	AQUISIÇÃO DE INSUMOS(CANETA ELETROCARDIOGRAFO e PRESERVATIVO MASCULINO - Itens 5 e 6)	R\$ 22.908,00	HEMORIO, IECAC, IEDE, HESM, IETAP, HECC, CPRJ, HEAN, IEDS, HEER e LACENN	18/11/2020	17/11/2021	ARP	
PREGÃO ELETRÔNICO nº 33/2020	086/2020-A	PROMOVENDO COMÉRCIO E REPRESENTAÇÕES DE MATERIAL HOSPITALAR LTDA	AQUISIÇÃO DE REAGENTES LABORATORIAIS, com fornecimento de equipamentos em sistema de COMODATO, incluindo assistência técnica/manutenções preventivas e corretivas, consumíveis, soluções de lavagens, controles e calibradores para realização de exames sorológicos obrigatórios ANTI-HCV, ANTI-HBc, ANTI-HIV1+2, ANTI-HTLV-I/II, HBSAg, SÍFILIS e T.CRUZI (Itens: 1, 2 e 4)	R\$ 3.968.250,00	HEMORIO	25/11/2020	24/11/2021	ARP	
COMODATO	012/2020	PROMOVENDO COMÉRCIO E REPRESENTAÇÕES DE MATERIAL HOSPITALAR LTDA	2 EQUIPAMENTOS DE SOROLOGIA (ANALISADOR LIAISON XL)	-	HEMORIO	14/12/2020	24/05/2022	ARP	
PREGÃO ELETRÔNICO nº 33/2020	086/2020-B	PMH - PRODUTOS MÉDICOS HOSPITALARES LTDA	AQUISIÇÃO DE REAGENTES LABORATORIAIS, com fornecimento de equipamentos em sistema de COMODATO, incluindo assistência técnica/manutenções preventivas e corretivas, consumíveis, soluções de lavagens, controles e calibradores para realização de exames sorológicos obrigatórios ANTI-HCV, ANTI-HBc, ANTI-HIV1+2, ANTI-HTLV-I/II, HBSAg, SÍFILIS e T.CRUZI (Itens: 03, 05, 06 e 07)	R\$ 5.057.250,00	HEMORIO	25/11/2020	24/11/2021	ARP	
COMODATO	013/2020	PMH - PRODUTOS MÉDICOS HOSPITALARES LTDA	2 EQUIPAMENTOS DE SOROLOGIA (ALINITY S)	-	HEMORIO	26/11/2020	24/05/2022	ARP	
PREGÃO ELETRÔNICO nº 42/2020	087/2020	MEDLEVENSOHN COMÉRCIO E REPRESENTAÇÕES DE PRODUTOS HOSPITALARES LTDA	AQUISIÇÃO DE INSUMOS (TIRAS DE REAGENTE COM COMODATO DE GLICOSIMETRO)	R\$ 550.014,33	IEDE, IECAC, HEMORIO, CPRJ, HECC, HESM, IETAP, HEAN, IEDS e HEER	18/11/2020	17/11/2021	ARP	
PREGÃO ELETRÔNICO nº 52/2020	088/2020-A	SUPPORT PRODUTOS NUTRICIONAIS LTDA	AQUISIÇÃO DE SUPLEMENTOS ALIMENTARES ORAIS (Itens: 10 e 12)	R\$ 112.120,20	IECAC, HEMORIO, IEDE, HESM, IETAP, HECC, HEAN, HEER e IEDS	23/11/2020	22/11/2021	ARP	
PREGÃO ELETRÔNICO nº 52/2020	088/2020-B	PROCARE COMÉRCIO DE PRODUTOS HOSPITALARES LTDA	AQUISIÇÃO DE SUPLEMENTOS ALIMENTARES ORAIS (Itens: 3,4,6,7,8 e 9)	R\$ 677.894,76	IECAC, HEMORIO, IEDE, HESM, IETAP, HECC, HEAN, HEER e IEDS	23/11/2020	22/11/2021	ARP	
PREGÃO ELETRÔNICO nº 52/2020	088/2020-C	JM COMÉRCIO DE	AQUISIÇÃO DE EQUIPOS PARA	R\$	IECAC, HEMORIO, IEDE, HESM, IETAP, HECC, HEAN, HEER e	23/11/2020	22/11/2021	ARP	

VERSÃO PRELIMINAR

		PRODUTOS HOSPITALARES E MEDICAMENTOS	INFUSÃO DAS DIETAS ENTERAIS com fornecimento de 150 (cento e cinquenta) bombas infusoras compatíveis com o equipo em sistema de COMODATO	430.740,00	IEDS				
COMODATO	018/2020	JM COMÉRCIO DE PRODUTOS HOSPITALARES E MEDICAMENTOS	155 BOMBAS INFUSORAS	-	IEDE, IEDS, HESM, MEMORIO, IETAP, HEAN, IECAC, HEER, HECC, HECC e IECAC	30/11/2020	22/05/2022	ARP	
PREGÃO ELETRÔNICO nº 39/2020	089/2020	PROCARE COMÉRCIO DE PRODUTOS HOSPITALARES LTDA	AQUISIÇÃO DE BOLSAS DE COLETA DE SANGUE COM DISPONIBILIZAÇÃO DE EQUIPAMENTO EM COMODATO	R\$ 2.899.740,40	HEMORIO	26/11/20	25/11/21	ARP	
COMODATO	016/2020	PROCARE COMÉRCIO DE PRODUTOS HOSPITALARES LTDA	SISTEMA AUTOMÁTICO DE SEPARAÇÃO DE HEMOCOMPONENTES	-	HEMORIO	30/11/2020	25/05/2022	ARP	
PREGÃO ELETRÔNICO nº 93/2019	090/2020-B	EXCELENCIA DO SABER DISTRIBUIDORA EDUCACIONAL LTDA	AQUISIÇÃO DE INSUMOS (BANDAGEM OXIDO ZINCO)	R\$ 31.621,20	HEMORIO, IECAC, IEDE, HESM, IETAP, HECC, CPRJ, HEAN, IEDS, HEER e LACEN	04/12/20	03/12/21	ARP	
PREGÃO ELETRÔNICO nº 93/2019	090/2020-C	D-MED MATERIAL MÉDICO LABORATORIAL LTDA	AQUISIÇÃO DE INSUMOS (CURATIVO CARVAO ATIVADO)	R\$ 50.212,80	HEMORIO, IECAC, IEDE, HESM, IETAP, HECC, CPRJ, HEAN, IEDS, HEER e LACEN	04/12/20	03/12/21	ARP	
PREGÃO ELETRÔNICO nº 93/2019	090/2020-D	AVANTE BRASIL COMERCIO EIRELI ME	AQUISIÇÃO DE INSUMOS (ESPARADRAPO)	R\$ 198.120,48	HEMORIO, IECAC, IEDE, HESM, IETAP, HECC, CPRJ, HEAN, IEDS, HEER e LACEN	04/12/20	03/12/21	ARP	
PREGÃO ELETRÔNICO nº 93/2019	090/2020-E	LIGA HOSPITALAR EIRELI	AQUISIÇÃO DE INSUMOS (DRENO SUCCAO DESCARTAVEL)	R\$ 7.560,00	HEMORIO, IECAC, IEDE, HESM, IETAP, HECC, CPRJ, HEAN, IEDS, HEER e LACEN	04/12/20	03/12/21	ARP	
PREGÃO ELETRÔNICO nº 59/2020	091/2020	WEBMED SOLUÇÕES EM SAÚDE EIRELI	Aquisição de insumos (MICROCUVETA), com fornecimento de 1 (um) equipamento em sistema de COMODATO, incluindo assistência técnica/ manutenções preventivas e corretivas, consumíveis, controles e calibradores para determinação do grau de hemólise das hemácias contidas nas bolsas de sangue	R\$ 143.976,00	HEMORIO	01/12/20	30/11/21	ARP	
COMODATO	017/2020	WEBMED SOLUÇÕES EM SAÚDE EIRELI	EQUIPAMENTO COM REAGENTES SECOS ATIVOS COM LEITURA EM HEMOGLOBINA DIGITAL	-	HEMORIO	01/12/20	30/05/22	ARP	
PREGÃO ELETRÔNICO nº 94/2019	092/2020-A	FBC DE NITERÓI COMERCIO E SERVIÇOS EIRELI-EPP	AQUISIÇÃO DE INSUMOS (CÂNULA DE TRAQUEOSTOMIA - Item:1)	R\$ 5.985,87	HEMORIO, IECAC, IEDE, HESM, IETAP, HECC, CPRJ, HEAN, IEDS, HEER e LACEN	10/12/20	09/12/21	ARP	
PREGÃO ELETRÔNICO nº 94/2019	092/2020-B	EXCELENCIA DO SABER DISTRIBUIDORA LTDA	AQUISIÇÃO DE INSUMOS (CÂNULA DE TRAQUEOSTOMIA - Item:2)	R\$ 8.763,00	HEMORIO, IECAC, IEDE, HESM, IETAP, HECC, CPRJ, HEAN, IEDS, HEER e LACEN	10/12/20	09/12/21	ARP	
PREGÃO ELETRÔNICO nº 94/2019	092/2020-E	MOGAMI IMPORTAÇÃO E EXPORTAÇÃO LTDA	AQUISIÇÃO DE INSUMOS (FIO DE SUTURA - Item: 8)	R\$ 26.987,56	HEMORIO, IECAC, IEDE, HESM, IETAP, HECC, CPRJ, HEAN, IEDS, HEER e LACEN	10/12/20	09/12/21	ARP	
PREGÃO ELETRÔNICO nº 94/2019	092/2020-F	DBV COMÉRCIO DE MATERIAL	AQUISIÇÃO DE INSUMOS (FIO DE SUTURA - Item:9)	R\$ 32.640,30	HEMORIO, IECAC, IEDE, HESM, IETAP, HECC, CPRJ, HEAN, IEDS, HEER e LACEN	10/12/20	09/12/21	ARP	

VERSÃO PRELIMINAR

		HOSPITALAR LTDA							
PREGÃO ELETRÔNICO nº 94/2019	092/2020-G	MEDICAL SUTURE COMÉRCIO DE MATERIAL HOSPITALAR LTDA	AQUISIÇÃO DE INSUMOS (FIO DE SUTURA - Item:11)	R\$ 5.793,00	HEMORIO, IECAC, IEDE, HESM, IETAP, HECC, CPRJ, HEAN, IEDS, HEER e LACEN	10/12/20	09/12/21	ARP	
PREGÃO ELETRÔNICO nº 94/2019	092/2020-H	VIVA CARE MATERIAL MÉDICO HOSPITALAR LTDA	AQUISIÇÃO DE INSUMOS (SONDA / TUBO ENDOTRAQUEAL - Item:12)	R\$ 1.385,67	HEMORIO, IECAC, IEDE, HESM, IETAP, HECC, CPRJ, HEAN, IEDS, HEER e LACEN	10/12/20	09/12/21	ARP	
PREGÃO ELETRÔNICO nº 28/2020	093/2020	PLASVIVO DISTRIBUIDORA DE ARTIGOS EM GERAL EIRELI	AQUISIÇÃO DE TOALHAS DESCARTÁVEIS	R\$ 1.101.351,00	CPRJ, HEAN, HECC, HESM, IECAC, IETAP, IEDE, HEMORIO	02/12/20	01/12/21	ARP	
PREGÃO ELETRÔNICO nº 53/2020	094/2020-A	ANTIBIÓTICOS DO BRASIL LTDA	AQUISIÇÃO DE MEDICAMENTOS (CEFAZOLINA SODICA – Item 01)	R\$ 600.626,00	HEMORIO, IECAC, IEDE, HESM, IETAP, HECC, CPRJ, IEDS e HERAB	14/12/20	13/12/21	ARP	
PREGÃO ELETRÔNICO nº 53/2020	094/2020-B	NOVA LINEA COMERCIO DE PRODUTOS FARMACEUTICOS EIRELI	AQUISIÇÃO DE MEDICAMENTOS (CEFEPIMA – Item 02)	R\$ 1.686.998,53	HEMORIO, IECAC, IEDE, HESM, IETAP, HECC, CPRJ, IEDS e HERAB	14/12/20	13/12/21	ARP	
PREGÃO ELETRÔNICO nº 53/2020	094/2020-C	ESPÍRITO SANTO DISTRIBUIDORA DE PRODUTOS HOSPITALARES EIRELI	AQUISIÇÃO DE MEDICAMENTOS (FLUCONAZOL – Item 03)	R\$ 18.112,48	HEMORIO, IECAC, IEDE, HESM, IETAP, HECC, CPRJ, IEDS e HERAB	14/12/20	13/12/21	ARP	
PREGÃO ELETRÔNICO nº 53/2020	094/2020-D	C.H.L PRODUTOS MÉDICOS HOSPITALARES LTDA	AQUISIÇÃO DE MEDICAMENTOS (NITROPRUSSIATO DE SODIO – Item 07)	R\$ 178.838,76	HEMORIO, IECAC, IEDE, HESM, IETAP, HECC, CPRJ, IEDS e HERAB	14/12/20	13/12/21	ARP	
PREGÃO ELETRÔNICO nº 40/2020	095/2020-A	DIAG PRIME COMÉRCIO E DISTRIBUIÇÃO DE PRODUTOS CIENTÍFICOS - EIRELI	AQUISIÇÃO DE INSUMOS (REAGENTE MENINGITE – Item 01)	R\$ 56.448,00	LACENN	14/12/20	13/12/21	ARP	
PREGÃO ELETRÔNICO nº 40/2020	095/2020-B	VIVA MED DISTRIBUIDORA E IMPORTADORA DE PRODUTOS MÉDICOS LTDA-ME	AQUISIÇÃO DE INSUMOS (TESTE SENSIBILIDADE – Item 02)	R\$ 60.998,40	LACENN	14/12/20	13/12/21	ARP	
PREGÃO ELETRÔNICO nº 62/2020	096/2020-A	COLOPLAST DO BRASIL LTDA	AQUISIÇÃO DE INSUMOS (CURATIVO HIDROGEL - Item 01)	R\$ 43.505,00	HEMORIO, IECAC, IEDE, HESM, IETAP, HECC, HEAN, HEER, CPRJ, LACEN e IEDS	30/12/20	29/12/21	ARP	
PREGÃO ELETRÔNICO nº 62/2020	096/2020-B	HOSPITALEX COMÉRCIO DISTRIBUIDOR E LOCAÇÃO DE MATERIAL HOSPITALAR LTDA ME	AQUISIÇÃO DE INSUMOS (FRASCO COLETOR e FILME RADIOLÓGICO - ITEN 2 E 7)	R\$ 59.241,20	HEMORIO, IECAC, IEDE, HESM, IETAP, HECC, HEAN, HEER, CPRJ, LACEN e IEDS	30/12/20	29/12/21	ARP	
PREGÃO ELETRÔNICO nº 62/2020	096/2020-C	NOVA LINEA COMÉRCIO DE PRODUTOS FARMACÊUTICOS EIRELI	AQUISIÇÃO DE INSUMOS (FILME RADIOGRÁFICO RAI0 X - Item 06)	R\$ 32.283,00	HEMORIO, IECAC, IEDE, HESM, IETAP, HECC, HEAN, HEER, CPRJ, LACEN e IEDS	30/12/20	29/12/21	ARP	
PREGÃO ELETRÔNICO nº 62/2020	096/2020-D	CARIOCA MEDICAMENTOS	AQUISIÇÃO DE INSUMOS (FRALDA GERIÁTRICA DESCARTÁVEL - Item 11)	R\$ 309.071,10	HEMORIO, IECAC, IEDE, HESM, IETAP, HECC, HEAN, HEER, CPRJ, LACEN e IEDS	30/12/20	29/12/21	ARP	

VERSÃO PRELIMINAR

		E MATERIAL MÉDICO LTDA							
PREGÃO ELETRÔNICO nº 62/2020	096/2020-E	FAST RIO COMÉRCIO E DISTRIBUIÇÃO EIRELI	AQUISIÇÃO DE INSUMOS (FRALDA GERIÁTRICA DESCARTÁVEL, TAMANHO GG - Item 12)	R\$ 251.165,22	HEMORIO, IECAC, IEDE, HESM, IETAP, HECC, HEAN, HEER, CPRJ, LACEN e IEDS	30/12/20	29/12/21	ARP	
PREGÃO ELETRÔNICO nº 43/2020	097/2020-A	NOVA LÍNEA COMÉRCIO DE PRODUTOS FARMACÊUTICOS EIRELI	AQUISIÇÃO DE MEDICAMENTOS (FLUMAZENIL- Item 02)	R\$ 23.068,80	HEMORIO, IECAC, IEDE, HESM, IETAP, HECC, HEAN, CPRJ, IEDS e HERAB	07/01/21	06/01/22	ARP	
PREGÃO ELETRÔNICO nº 43/2020	097/2020-B	CASULA & VASCONCELOS INDUSTRIA FARMACÊUTICA E COMÉRCIO LTDA	AQUISIÇÃO DE MEDICAMENTOS (OLIGO ELEMENTOS ADULTO - Item 10)	R\$ 5.152,00	HEMORIO, IECAC, IEDE, HESM, IETAP, HECC, HEAN, CPRJ, IEDS e HERAB	07/01/21	06/01/22	ARP	
PREGÃO ELETRÔNICO nº 43/2020	097/2020-C	FARMACE - INDÚSTRIA QUÍMICO FARMACÊUTICA CEARENSE LTDA	AQUISIÇÃO DE MEDICAMENTOS (FUROSEMIDA E GLICERINA CLISTER - Itens 05 e 06)	R\$ 73.516,56	HEMORIO, IECAC, IEDE, HESM, IETAP, HECC, HEAN, CPRJ, IEDS e HERAB	07/01/21	06/01/22	ARP	
PREGÃO ELETRÔNICO nº 41/2020	098/2020	BOSTON SCIENTIFIC DO BRASIL LTDA	AQUISIÇÃO DE MATERIAL MÉDICO-HOSPITALAR (CATETER BALÃO- Itens 01 e 02)	R\$ 1.344.000,00	IECAC	25/01/21	24/01/22	ARP	
PREGÃO ELETRÔNICO nº 57/2020	099/2020	PHARMED PRODUTOS HOSPITALARES LTDA	AQUISIÇÃO DE MATERIAL MÉDICO HOSPITALAR (AGENTE HEMOSTÁTICO - Itens 01 e 02)	R\$ 22.775,80	IECAC	15/12/20	14/12/21	ARP	
PREGÃO ELETRÔNICO nº 87/2019	100/2020-A	HEALTH CARE COMÉRCIO DE MATERIAIS MEDICO CIRURGICO E HOSPITALAR LTDA	AQUISIÇÃO DE INSUMOS (PAPEL ULTRASSONOGRÁFIA - Item 02)	R\$ 14.160,00	HEMORIO, IECAC, IEDE, HESM, IETAP, HECC, CPRJ, HEAN, IEDS e HERAB	07/01/21	06/01/22	ARP	
PREGÃO ELETRÔNICO nº 87/2019	100/2020-B	UNIDAS MEDICAL IMPORTAÇÃO E EXPORTAÇÃO LTDA EPP	AQUISIÇÃO DE INSUMOS (CATETER VENOSO CENTRAL - Item 04)	R\$ 52.000,00	HEMORIO, IECAC, IEDE, HESM, IETAP, HECC, CPRJ, HEAN, IEDS e HERAB	07/01/21	06/01/22	ARP	
PREGÃO ELETRÔNICO nº 87/2019	100/2020-C	ACCUMED PRODUTOS MEDICO HOSPITALARES LTDA	AQUISIÇÃO DE INSUMOS (LANCETA DESCARTAVEL - Item 07)	R\$ 106.263,00	HEMORIO, IECAC, IEDE, HESM, IETAP, HECC, CPRJ, HEAN, IEDS e HERAB	07/01/21	06/01/22	ARP	
PREGÃO ELETRÔNICO nº 87/2020	001/2021	BIONEFRO COMÉRCIO DE MATERIAL HOSPITALAR LTDA ME	AQUISIÇÃO DE INSUMOS (EQUIPO SOLUÇÃO PARENTERAL GOTAS - Item 01)	R\$ 229.472,73	HEMORIO, IECAC, IEDE, HESM, IETAP, HECC, HEAN, HEER, CPRJ e IEDS	15/01/21	14/01/22	ARP	
PREGÃO ELETRÔNICO nº 73/2020	002/2021	IGL AMÉRICA LATINA PRODUTOS DE TRANSPLANTES E MÉDICOS LTDA	AQUISIÇÃO DE INSUMOS (SOLUÇÃO DE ESTOCAGEM ESTÁTICA - Item: 01)	R\$ 1.301.572,80	CET	25/01/21	24/01/22	ARP	
PREGÃO ELETRÔNICO nº 87/2020	003/2021	BIONEFRO COMÉRCIO DE MATERIAL HOSPITALAR LTDA ME	AQUISIÇÃO DE INSUMOS (EQUIPO SOLUÇÃO PARENTERAL - GOTAS)	R\$ 229.472,73	HEMORIO, IECAC, IEDE, HESM, IETAP, HECC, CPRJ, HEAN, e IEDS	15/01/21	14/01/22	ARP	
PREGÃO ELETRÔNICO nº 72/2020	004/2021-A	BIOHOSP PRODUTOS HOSPITALARES S.A.	AQUISIÇÃO DE ANTINEOPLÁSICOS E ADJUVANTES (CLORAMBUCILA - Item 02)	R\$ 33.600,00	HEMORIO	21/01/21	20/01/22	ARP	

VERSÃO PRELIMINAR

PREGÃO ELETRÔNICO nº 72/2020	004/2021-B	ESPIRITO SANTO DISTRIBUIDORA DE PRODUTOS HOSPITALARES EIRELI	AQUISIÇÃO DE ANTINEOPLÁSICOS E ADJUVANTES (METOTREXATO DE SODIO – Item 05)	R\$ 41.848,68	HEMORIO	21/01/21	20/01/22	ARP
PREGÃO ELETRÔNICO nº 72/2020	004/2021-C	PROHOSP DISTRIBUIDORA DE MEDICAMENTOS LTDA	AQUISIÇÃO DE ANTINEOPLÁSICOS E ADJUVANTES (RASBURICASE – Item 07)	R\$ 28.204,56	HEMORIO	21/01/21	20/01/22	ARP
PREGÃO ELETRÔNICO nº 64/2020	006/2021-A	NOVA LINEA COMÉRCIO DE PRODUTOS FARMACÊUTICOS EIRELI	AQUISIÇÃO DE MEDICAMENTOS (SUCCINATO DE HIDROCORTISONA– Item: 01)	R\$ 360.477,00	HEMORIO, IECAC, IEDE, HESM, IETAP, HECC, CPRJ, IEDS e HERAB	25/01/21	24/01/22	ARP
PREGÃO ELETRÔNICO nº 64/2020	006/2021-B	GUERBET PRODUTOS RADIOLOGICOS LIMITADA	AQUISIÇÃO DE MEDICAMENTOS (CONTRASTES NAO IONICOS – Item: 05)	R\$ 469.440,00	HEMORIO, IECAC, IEDE, HESM, IETAP, HECC, CPRJ, IEDS e HERAB	25/01/21	24/01/22	ARP
PREGÃO ELETRÔNICO nº 44/2020	007/2021	ALKO DO BRASIL INDUSTRIA E COMERCIO LTDA	AQUISIÇÃO DE INSUMOS (SERINGA INJETORA DE CONTRASTE E EXTENSÃO – Itens 01, 02 e 03)	R\$ 44.942,04	IECAC	26/01/21	25/01/22	ARP
PREGÃO ELETRÔNICO nº 77/2020	008/2021	MCN COMÉRCIO E IMPORTAÇÃO DE PRODUTOS CIRÚRGICOS LTDA EPP	AQUISIÇÃO DE INSUMOS PARA ANGIOPLASTIA PARA HEMODINÂMICA (INTRODUTOR CATETER)	R\$ 183.600,00	IECAC	28/01/21	27/01/22	ARP
PREGÃO ELETRÔNICO nº 25/2020	009/2021	COMERCIAL CIRÚRGICA RIOCLARENSE LTDA	AQUISIÇÃO DE MEDICAMENTOS (ESPIRONOLACTONA Item 05)	R\$ 51.675,00	IEDE	21/01/21	20/01/22	ARP
Dispensa de Licitação nº 119/2020 ART. 24, INCISO IV	124/2020	DIMPI - GESTÃO EM SAÚDE LTDA	PJ MÉDICOS	R\$ 4.079.687,40	IECAC e HEMORIO	02/12/2020	30/05/2021	Serviços
Dispensa de Licitação nº 124/2020 - COVID	126/2020	DIMPI - GESTÃO EM SAÚDE LTDA	PJ MÉDICOS	R\$ 5.247.195,29	HEAN	07/12/2020	06/06/2021	Serviços
Dispensa de Licitação nº 127/2020 - COVID	135/2020	POLICLINICA GAMIM LTDA	PJ FISIOTERAPIA	R\$ 998.442,54	HEAN	11/12/2020	10/06/2021	Serviços
Dispensa nº 001/2021 (EMERGENCIAL) ART. 24, INCISO IV	001/2021	RIO SHOP SERVICOS EIRELI	Limpeza e desinfecção terminal de ambulâncias e bases	R\$ 1.429.894,96	SAMU	11/01/2021	09/07/2021	Serviços
Dispensa nº 004/2020 (EMERGENCIAL) ART. 24, INCISO IV	003/2021	EME ASSISTÊNCIA MÉDICA LTDA	PJ MÉDICO	R\$ 8.313.829,86	HECC	22/01/2021	20/07/2021	Serviços
Dispensa nº 007/2021 (EMERGENCIAL) ART. 24, INCISO IV	010/2021	FISIO TOTAL – SERVIÇOS FISIOTERAPICOS E ODONTOLÓGICOS LTDA	PJ MÉDICO - FISIOTERAPIA	R\$ 933.509,16	HECC	28/01/2021	26/07/2021	Serviços
Pregão Eletrônico	116/2017 (5º T.A.)	RIO DE JANEIRO SERVIÇOS E COMÉRCIO LTDA.	Prestação de serviços de limpeza	R\$ 32.638.527,36	FS/IEDE/HEMORIO/IECAC/IETAP/HESM/CPRJ/LACENN/HECC/HEAN	18/12/2020	17/12/2021	Serviços
Inexigibilidade	Contrato de Prestação de Serviços de Manutenção nº 2700109522 (1º T.A.)	SIEMENS HEALTHCARE	Tomografia Computadorizada e Hemodinâmica	R\$ 629.289,59	HEMORIO E HECAC	01/01/2020	31/12/2021	Serviços

5.5. Demonstrativos financeiros

Os demonstrativos financeiros correspondentes aos meses de novembro de 2020 a janeiro de 2021 podem ser apreciados no Anexo I (15116875) deste relatório.

5.6. Extratos bancários

Os extratos bancários correspondentes aos meses de novembro de 2020 a janeiro de 2021 podem ser apreciados no Anexo II (15116927) deste relatório.

6. CONSIDERAÇÕES

Os resultados apresentados neste Relatório compreendem ao quarto trimestre 2º Termo Aditivo ao Contrato de Gestão 005/2018. Nesse período de novembro de 2020 a janeiro de 2021, o alcance geral das metas pactuadas foi de 52%.

O principal fator para o não alcance da meta de 90% correspondente a margem de tolerância estabelecida em Plano de Trabalho foi o impacto da pandemia do novo coronavírus e as medidas de isolamento e distanciamento social, bem como a suspensão de consultas e cirurgias eletivas. O volume de produção das unidades reduziu-se drasticamente como consequência das medidas de prevenção ao contágio da Covid-19.

Além disso, o desajuste das metas pactuadas ao cenário atual, frequentemente relatado nos Relatórios de Execução anteriores, permanece. Em conformidade com a cláusula 7.4 do contrato de gestão, a Fundação Saúde solicitou à SES, por meio do processo SEI E-08/007/003173/2019, a repactuação de algumas metas que estão sem possibilidade de atingimento em decorrência da mudança do perfil da unidade, déficit de recursos humanos e/ou falta de demanda para alguns procedimentos. A Fundação aguarda manifestação da subsecretaria responsável quanto a aprovação do pleito.

Ainda é necessário destacar que em 100% das onze unidades geridas pela Fundação, listadas no item 2.1 deste Relatório, a gestão é compartilhada com a Secretaria de Estado de Saúde no que tange à execução de serviços, realização de obras de estrutura, recursos oriundos de convênios entre Ministério da Saúde e a Secretaria, destinados às unidades, além dos profissionais estatutários, onde a gestão da carga horária dos mesmos perpassa a gestão da Fundação Saúde.

No entanto, a missão desta Fundação é gerenciar unidades de saúde alinhada à Secretaria. Por esse motivo, reforça-se o compromisso desta instituição no cumprimento das metas pactuadas, no aprimoramento da assistência, na gestão e na qualidade dos serviços contratados e no apoio e auxílio desta Contratada, nos projetos da Contratante, Secretaria de Estado de Saúde.

Vitor Acelrad
Coordenador de Projetos
ID 4378033-4

Dilson da Silva Pereira
Diretor Executivo da Fundação Saúde
ID Funcional n.º 3044638-4

Rio de Janeiro, 11 março de 2021



Documento assinado eletronicamente por **Vitor Acelrad, Coordenador de Projetos**, em 25/03/2021, às 17:44, conforme horário oficial de Brasília, com fundamento nos art. 21º e 22º do [Decreto nº 46.730, de 9 de agosto de 2019](#).



Documento assinado eletronicamente por **Dilson da Silva Pereira, Diretor Executivo**, em 26/03/2021, às 12:15, conforme horário oficial de Brasília, com fundamento nos art. 21º e 22º do [Decreto nº 46.730, de 9 de agosto de 2019](#).



A autenticidade deste documento pode ser conferida no site http://sei.fazenda.rj.gov.br/sei/controlador_externo.php?acao=documento_conferir&id_orgao_acesso_externo=6, informando o código verificador **14499058** e o código CRC **AABE1CD1**.

Av. Padre Leonel Franca, 248, - Bairro Gávea, Rio de Janeiro/RJ, CEP 22.451-000
Telefone: - fs.rj.gov.br

VERSÃO PRELIMINAR

ANEXO I

VERSÃO PRELIMINAR



GOVERNO DO ESTADO DO RIO DE JANEIRO

BALANÇO FINANCEIRO

UG : 294200 - FUNDAÇÃO SAÚDE DO ESTADO DO RIO DE JANEIRO

Acumulado até Novembro/2020

Encerrado até Outubro

Emitido em: 08/12/20 14:31

Anexo XIII, da Lei 4.320/64

INGRESSOS		
	EXERCÍCIO ATUAL	EXERCÍCIO ANTERIOR
Receita Orçamentária (I)	348.817.969,32	443.609.500,51
Ordinárias	1.279.345,60	1.264,40
Recursos Próprios	1.279.345,60	1.264,40
Vinculadas	347.538.623,72	443.608.236,11
Contratos Intraorçamentários Gestão de Saúde	347.537.802,16	443.605.694,47
Sistema Único de Saúde- SUS	821,56	2.541,64
Transferências Financeiras Recebidas (II)	20.427.961,17	72.810,25
Transferências Recebidas para a Execução Orçamentária	20.427.961,17	72.810,25
Transferências Recebidas Independente de Execução Orçamentária -INTRA	0,00	0,00
Transferência Recebida p/ Cobertura do Financiamento do RPPS	0,00	0,00
Transferências Recebidas para Aportes de recursos para o RGPS	0,00	0,00
Recebimentos Extraorçamentários (III)	48.934.875,78	113.826.687,21
Dívida Flutuante	45.569.899,72	58.834.476,54
Consignações	41.316.544,11	48.895.261,63
Depósito de Diversas Origens	272,68	83.711,64
Credores - Entidade e Agentes	1.457.871,05	1.710.521,89
Restos a Pagar Processados - Inscrição	2.795.211,88	8.144.981,38
Restos a Pagar Não Processados - Inscrição	0,00	0,00
Outras Operações	3.364.976,06	54.992.210,67
Valores em Trânsito Realizáveis	3.364.976,06	54.991.252,95
Receitas a Classificar	0,00	0,00
Credores - Entidades e Agentes	0,00	0,00
Recursos Vinculados	0,00	0,00
Incorporação de Disponibilidade Financeira	0,00	0,00
Desincorporação de Obrigações	0,00	0,00
Recursos Vinculados - Contas "A" e "B"	0,00	0,00
Recursos a Liberar por Vinculação de Pagamento	0,00	0,00
Investimentos e Aplicações Temporárias	0,00	0,00
Depósitos de Diversas Origens	0,00	0,00
Recursos a Ressarcir	0,00	0,00
VPA a classificar	0,00	957,72
Recursos a Receber - Arrestos e Sequestros Judiciais	0,00	0,00
Tributos a Compensar	0,00	0,00
Extinção de UG	0,00	0,00
Saldo em Espécie do Exercício Anterior (IV)	9.633.967,02	5.120.988,45
Caixa e Equivalentes de Caixa	9.633.967,02	5.120.988,45
Depósitos Restituíveis e Valores Vinculados	0,00	0,00
Investimentos e Aplicações Temporárias a Curto Prazo	0,00	0,00
TOTAL INGRESSO (V) = (I + II + III + IV)	427.814.773,29	562.629.986,42



GOVERNO DO ESTADO DO RIO DE JANEIRO

BALANÇO FINANCEIRO

UG : 294200 - FUNDAÇÃO SAÚDE DO ESTADO DO RIO DE JANEIRO

Acumulado até Novembro/2020

Encerrado até Outubro

Anexo XIII, da Lei 4.320/64

Emitido em: 08/12/20 14:31

DISPÊNDIOS		
	EXERCÍCIO ATUAL	EXERCÍCIO ANTERIOR
Despesa Orçamentária (VI)	352.806.255,98	349.672.638,94
Ordinárias	874.659,35	0,00
Recursos Próprios	874.659,35	0,00
Vinculadas	351.931.596,63	349.672.638,94
Adicional do ICMS - FECF	20.999.469,06	0,00
Contratos Intraorçamentários Gestão de Saúde	330.932.127,57	349.672.638,94
Transferências Financeiras Concedidas (VII)	847.448,62	3.781.224,31
Transferência Concedida para Execução Orçamentária	847.448,62	3.781.224,31
Transferências Concedidas Independente de Execução Orçamentária -INTRA	0,00	0,00
Transferência Concedida p/ Cobertura do Financiamento do RPPS	0,00	0,00
Transferências Concedida para Aportes de recursos para o RGPS	0,00	0,00
Pagamentos Extraorçamentários (VIII)	51.076.945,98	199.542.156,15
Dívida Flutuante	47.639.018,97	143.286.201,72
Consignação	38.231.698,20	59.367.878,15
Depósitos de Diversas Origens	555,19	90.223,52
Credores - Entidades e Agentes	1.457.871,05	1.792.589,16
Restos a Pagar Processados	7.948.894,53	82.035.510,89
Restos a Pagar Não Processados	0,00	0,00
Restos a Pagar - DEC 40.874/07 E 41.377/08	0,00	0,00
Serviço da Dívida	0,00	0,00
Sentenças Judiciais anteriores a 2015	0,00	0,00
Outra Operações	3.437.927,01	56.255.954,43
Valores em Trânsito Realizáveis	3.437.927,01	54.991.252,95
Recursos Vinculados	0,00	0,00
Desincorporação de Disponibilidade Financeira	0,00	0,00
Incorporação de Obrigações	0,00	0,00
Credores - Entidade e Agentes	0,00	0,00
Recursos Vinculados - Contas "A" e "B"	0,00	0,00
Conversão de Consignações em Receitas e Baixas	0,00	1.000.561,48
Conversão de DDO em Receitas e Baixas	0,00	3.336,24
Recursos a Liberar por Vinculação de Pagamento	0,00	0,00
Investimentos e Aplicações Temporárias	0,00	0,00
Depósitos de Diversas Origens	0,00	0,00
VPA a classificar	0,00	957,72
Recursos a Receber - Arrestos e Sequestros Judiciais	0,00	259.846,04
Tributos a Compensar	0,00	0,00
Saldo em Espécie do Exercício Seguinte (IX)	23.084.122,71	9.633.967,02
Caixa e Equivalentes de Caixa	23.084.122,71	9.633.967,02
Depósitos Restituíveis e Valores Vinculados	0,00	0,00
Investimentos e Aplicações Temporárias a Curto Prazo	0,00	0,00
TOTAL DISPÊNDIO (X) = (VI + VII + VIII + IX)	427.814.773,29	562.629.986,42

FONTE: Siafe-Rio / SEFAZ-RJ



GOVERNO DO ESTADO DO RIO DE JANEIRO

BALANÇO FINANCEIRO

UG : 294200 - FUNDAÇÃO SAÚDE DO ESTADO DO RIO DE JANEIRO

EXERCÍCIO : 2020

Encerrado até Mês 14

Emitido em: 26/02/21 13:26

Anexo XIII, da Lei 4.320/64

INGRESSOS		
	EXERCÍCIO ATUAL	EXERCÍCIO ANTERIOR
Receita Orçamentária (I)	429.603.251,94	443.609.500,51
Ordinárias	1.279.345,60	1.264,40
Recursos Próprios	1.279.345,60	1.264,40
Vinculadas	428.323.906,34	443.608.236,11
Contratos Intraorçamentários Gestão de Saúde	428.323.084,78	443.605.694,47
Sistema Único de Saúde- SUS	821,56	2.541,64
Transferências Financeiras Recebidas (II)	24.974.512,71	72.810,25
Transferências Recebidas para a Execução Orçamentária	24.974.512,71	72.810,25
Transferências Recebidas Independente de Execução Orçamentária -INTRA	0,00	0,00
Transferência Recebida p/ Cobertura do Financiamento do RPPS	0,00	0,00
Transferências Recebidas para Aportes de recursos para o RGPS	0,00	0,00
Recebimentos Extraorçamentários (III)	92.665.185,01	113.826.687,21
Dívida Flutuante	89.062.945,06	58.834.476,54
Consignações	49.608.228,86	48.895.261,63
Depósito de Diversas Origens	531,11	83.711,64
Credores - Entidade e Agentes	1.548.716,18	1.710.521,89
Restos a Pagar Processados - Inscrição	34.005.561,64	8.144.981,38
Restos a Pagar Não Processados - Inscrição	3.899.907,27	0,00
Outras Operações	3.602.239,95	54.992.210,67
Valores em Trânsito Realizáveis	3.602.239,95	54.991.252,95
Receitas a Classificar	0,00	0,00
Credores - Entidades e Agentes	0,00	0,00
Recursos Vinculados	0,00	0,00
Incorporação de Disponibilidade Financeira	0,00	0,00
Desincorporação de Obrigações	0,00	0,00
Recursos Vinculados - Contas "A" e "B"	0,00	0,00
Recursos a Liberar por Vinculação de Pagamento	0,00	0,00
Investimentos e Aplicações Temporárias	0,00	0,00
Depósitos de Diversas Origens	0,00	0,00
Recursos a Ressarcir	0,00	0,00
VPA a classificar	0,00	957,72
Recursos a Receber - Arrestos e Sequestros Judiciais	0,00	0,00
Tributos a Compensar	0,00	0,00
Extinção de UG	0,00	0,00
Saldo em Espécie do Exercício Anterior (IV)	9.633.967,02	5.120.988,45
Caixa e Equivalentes de Caixa	9.633.967,02	5.120.988,45
Depósitos Restituíveis e Valores Vinculados	0,00	0,00
Investimentos e Aplicações Temporárias a Curto Prazo	0,00	0,00
TOTAL INGRESSO (V) = (I + II + III + IV)	556.876.916,68	562.629.986,42



GOVERNO DO ESTADO DO RIO DE JANEIRO

BALANÇO FINANCEIRO

UG : 294200 - FUNDAÇÃO SAÚDE DO ESTADO DO RIO DE JANEIRO

EXERCÍCIO : 2020

Encerrado até Mês 14

Anexo XIII, da Lei 4.320/64

Emitido em: 26/02/21 13:26

DISPÊNDIOS		
	EXERCÍCIO ATUAL	EXERCÍCIO ANTERIOR
Despesa Orçamentária (VI)	447.323.720,23	349.672.638,94
Ordinárias	874.659,35	0,00
Recursos Próprios	874.659,35	0,00
Vinculadas	446.449.060,88	349.672.638,94
Adicional do ICMS - FECF	29.984.018,35	0,00
Contratos Intraorçamentários Gestão de Saúde	416.465.042,53	349.672.638,94
Transferências Financeiras Concedidas (VII)	917.709,29	3.781.224,31
Transferência Concedida para Execução Orçamentária	917.709,29	3.781.224,31
Transferências Concedidas Independente de Execução Orçamentária -INTRA	0,00	0,00
Transferência Concedida p/ Cobertura do Financiamento do RPPS	0,00	0,00
Transferências Concedida para Aportes de recursos para o RGPS	0,00	0,00
Pagamentos Extraorçamentários (VIII)	59.196.545,77	199.542.156,15
Dívida Flutuante	55.503.460,69	143.286.201,72
Consignação	46.096.139,92	59.367.878,15
Depósitos de Diversas Origens	555,19	90.223,52
Credores - Entidades e Agentes	1.457.871,05	1.792.589,16
Restos a Pagar Processados	7.948.894,53	82.035.510,89
Restos a Pagar Não Processados	0,00	0,00
Restos a Pagar - DEC 40.874/07 E 41.377/08	0,00	0,00
Serviço da Dívida	0,00	0,00
Sentenças Judiciais anteriores a 2015	0,00	0,00
Outra Operações	3.693.085,08	56.255.954,43
Valores em Trânsito Realizáveis	3.693.085,08	54.991.252,95
Recursos Vinculados	0,00	0,00
Desincorporação de Disponibilidade Financeira	0,00	0,00
Incorporação de Obrigações	0,00	0,00
Credores - Entidade e Agentes	0,00	0,00
Recursos Vinculados - Contas "A" e "B"	0,00	0,00
Conversão de Consignações em Receitas e Baixas	0,00	1.000.561,48
Conversão de DDO em Receitas e Baixas	0,00	3.336,24
Recursos a Liberar por Vinculação de Pagamento	0,00	0,00
Investimentos e Aplicações Temporárias	0,00	0,00
Depósitos de Diversas Origens	0,00	0,00
VPA a classificar	0,00	957,72
Recursos a Receber - Arrestos e Sequestros Judiciais	0,00	259.846,04
Tributos a Compensar	0,00	0,00
Saldo em Espécie do Exercício Seguinte (IX)	49.438.941,39	9.633.967,02
Caixa e Equivalentes de Caixa	49.438.941,39	9.633.967,02
Depósitos Restituíveis e Valores Vinculados	0,00	0,00
Investimentos e Aplicações Temporárias a Curto Prazo	0,00	0,00
TOTAL DISPÊNDIO (X) = (VI + VII + VIII + IX)	556.876.916,68	562.629.986,42

FONTE: Siafe-Rio / SEFAZ-RJ



GOVERNO DO ESTADO DO RIO DE JANEIRO

BALANÇO FINANCEIRO

UG : 294200 - FUNDACAO SAUDE DO ESTADO DO RIO DE JANEIRO

Acumulado até Janeiro/2021

Anexo XIII, da Lei 4.320/64

Emitido em: 19/02/21 15:40

INGRESSOS		
	EXERCÍCIO ATUAL	EXERCÍCIO ANTERIOR
Receita Orçamentária (I)	16.002.463,62	429.603.251,94
Ordinárias	0,00	1.279.345,60
Recursos Próprios	0,00	1.279.345,60
Vinculadas	16.002.463,62	428.323.906,34
Contratos Intraorçamentários Gestão de Saúde	16.002.463,62	428.323.084,78
Sistema Único de Saúde- SUS	0,00	821,56
Transferências Financeiras Recebidas (II)	10.835,95	24.974.512,71
Transferências Recebidas para a Execução Orçamentária	10.835,95	24.974.512,71
Transferências Recebidas Independente de Execução Orçamentária -INTRA	0,00	0,00
Transferência Recebida p/ Cobertura do Financiamento do RPPS	0,00	0,00
Transferências Recebidas para Aportes de recursos para o RGPS	0,00	0,00
Recebimentos Extraorçamentários (III)	17.649.560,64	92.665.185,01
Dívida Flutuante	17.510.948,57	89.062.945,06
Consignações	2.847.968,95	49.608.228,86
Depósito de Diversas Origens	9.423,12	531,11
Credores - Entidade e Agentes	137.361,57	1.548.716,18
Restos a Pagar Processados - Inscrição	14.516.194,93	34.005.561,64
Restos a Pagar Não Processados - Inscrição	0,00	3.899.907,27
Outras Operações	138.612,07	3.602.239,95
Valores em Trânsito Realizáveis	138.612,07	3.602.239,95
Receitas a Classificar	0,00	0,00
Credores - Entidades e Agentes	0,00	0,00
Recursos Vinculados	0,00	0,00
Incorporação de Disponibilidade Financeira	0,00	0,00
Desincorporação de Obrigações	0,00	0,00
Recursos Vinculados - Contas "A" e "B"	0,00	0,00
Recursos a Liberar por Vinculação de Pagamento	0,00	0,00
Investimentos e Aplicações Temporárias	0,00	0,00
Depósitos de Diversas Origens	0,00	0,00
Recursos a Ressarcir	0,00	0,00
VPA a classificar	0,00	0,00
Recursos a Receber - Arrestos e Sequestros Judiciais	0,00	0,00
Tributos a Compensar	0,00	0,00
Extinção de UG	0,00	0,00
Saldo em Espécie do Exercício Anterior (IV)	49.438.941,39	9.633.967,02
Caixa e Equivalentes de Caixa	49.438.941,39	9.633.967,02
Depósitos Restituíveis e Valores Vinculados	0,00	0,00
Investimentos e Aplicações Temporárias a Curto Prazo	0,00	0,00
TOTAL INGRESSO (V) = (I + II + III + IV)	83.101.801,60	556.876.916,68



GOVERNO DO ESTADO DO RIO DE JANEIRO

BALANÇO FINANCEIRO

UG : 294200 - FUNDAÇÃO SAÚDE DO ESTADO DO RIO DE JANEIRO

Acumulado até Janeiro/2021

Anexo XIII, da Lei 4.320/64

Emitido em: 19/02/21 15:40

DISPÊNDIOS		
	EXERCÍCIO ATUAL	EXERCÍCIO ANTERIOR
Despesa Orçamentária (VI)	18.142.102,22	447.323.720,23
Ordinárias	0,00	874.659,35
Recursos Próprios	0,00	874.659,35
Vinculadas	18.142.102,22	446.449.060,88
Adicional do ICMS - FECF	0,00	29.984.018,35
Contratos Intraorçamentários Gestão de Saúde	18.142.102,22	416.465.042,53
Transferências Financeiras Concedidas (VII)	0,00	917.709,29
Transferência Concedida para Execução Orçamentária	0,00	917.709,29
Transferências Concedidas Independente de Execução Orçamentária -INTRA	0,00	0,00
Transferência Concedida p/ Cobertura do Financiamento do RPPS	0,00	0,00
Transferências Concedida para Aportes de recursos para o RGPS	0,00	0,00
Pagamentos Extraorçamentários (VIII)	19.181.558,64	59.196.545,77
Dívida Flutuante	18.905.585,00	55.503.460,69
Consignação	3.626.470,85	46.096.139,92
Depósitos de Diversas Origens	0,00	555,19
Credores - Entidades e Agentes	90.845,13	1.457.871,05
Restos a Pagar Processados	15.170.327,24	7.948.894,53
Restos a Pagar Não Processados	17.941,78	0,00
Restos a Pagar - DEC 40.874/07 E 41.377/08	0,00	0,00
Serviço da Dívida	0,00	0,00
Sentenças Judiciais anteriores a 2015	0,00	0,00
Outra Operações	275.973,64	3.693.085,08
Valores em Trânsito Realizáveis	275.973,64	3.693.085,08
Recursos Vinculados	0,00	0,00
Desincorporação de Disponibilidade Financeira	0,00	0,00
Incorporação de Obrigações	0,00	0,00
Credores - Entidade e Agentes	0,00	0,00
Recursos Vinculados - Contas "A" e "B"	0,00	0,00
Conversão de Consignações em Receitas e Baixas	0,00	0,00
Conversão de DDO em Receitas e Baixas	0,00	0,00
Recursos a Liberar por Vinculação de Pagamento	0,00	0,00
Investimentos e Aplicações Temporárias	0,00	0,00
Depósitos de Diversas Origens	0,00	0,00
VPA a classificar	0,00	0,00
Recursos a Receber - Arrestos e Sequestros Judiciais	0,00	0,00
Tributos a Compensar	0,00	0,00
Saldo em Espécie do Exercício Seguinte (IX)	45.778.140,74	49.438.941,39
Caixa e Equivalentes de Caixa	45.778.140,74	49.438.941,39
Depósitos Restituíveis e Valores Vinculados	0,00	0,00
Investimentos e Aplicações Temporárias a Curto Prazo	0,00	0,00
TOTAL DISPÊNDIO (X) = (VI + VII + VIII + IX)	83.101.801,60	556.876.916,68

FONTE: Siafe-Rio / SEFAZ-RJ



GOVERNO DO ESTADO DO RIO DE JANEIRO

BALANÇO ORÇAMENTÁRIO

UG : 294200 - FUNDAÇÃO SAÚDE DO ESTADO DO RIO DE JANEIRO

Acumulado até Novembro/2020

Encerrado até
OutubroEmitido em:
08/12/20 14:29

Anexo XII, da Lei 4.320/64

RECEITAS ORÇAMENTÁRIAS	PREVISÃO INICIAL (a)	PREVISÃO ATUALIZADA (b)	RECEITAS REALIZADAS (c)	SALDO (d) =(c-b)
Receitas Correntes (I)	604.685.308,00	604.685.308,00	348.817.969,32	-255.867.338,68
Receita Tributária	0,00	0,00	0,00	0,00
Receita de Contribuições	0,00	0,00	0,00	0,00
Receita Patrimonial	3.106,00	3.106,00	821,56	-2.284,44
Receita Agropecuária	0,00	0,00	0,00	0,00
Receita Industrial	0,00	0,00	0,00	0,00
Receita de Serviços	604.682.202,00	604.682.202,00	348.695.699,36	-255.986.502,64
Transferências Correntes	0,00	0,00	0,00	0,00
Outras Receitas Correntes	0,00	0,00	121.448,40	121.448,40
Receitas de Capital (II)	0,00	0,00	0,00	0,00
Operações de Crédito	0,00	0,00	0,00	0,00
Alienação de Bens	0,00	0,00	0,00	0,00
Amortização de Empréstimos	0,00	0,00	0,00	0,00
Transferências de Capital	0,00	0,00	0,00	0,00
Outras Receitas de Capital	0,00	0,00	0,00	0,00
Recursos Arrecadados em Exercícios Anteriores (III)	0,00	0,00	0,00	0,00
SUBTOTAL DAS RECEITAS (IV) = (I + II + III)	604.685.308,00	604.685.308,00	348.817.969,32	-255.867.338,68
Operações de Crédito / Refinanciamento (V)	0,00	0,00	0,00	0,00
Operações de Crédito Internas	0,00	0,00	0,00	0,00
Mobiliária	0,00	0,00	0,00	0,00
Contratual	0,00	0,00	0,00	0,00
Operações de Crédito Externas	0,00	0,00	0,00	0,00
Mobiliária	0,00	0,00	0,00	0,00
Contratual	0,00	0,00	0,00	0,00
SUBTOTAL COM REFINANCIAMENTO (VI) = (IV+V)	604.685.308,00	604.685.308,00	348.817.969,32	-255.867.338,68
Déficit (VII)	1.814.223,00	3.093.568,60	55.439.259,88	52.345.691,28
TOTAL (VIII) = (VI + VII)	606.499.531,00	607.778.876,60	404.257.229,20	-203.521.647,40
Saldos de Exercícios Anteriores (Utilizados Para Créditos Adicionais)	0,00	0,00	0,00	-
Superávit Financeiro	0,00	0,00	0,00	-
Reabertura de Créditos Adicionais	0,00	0,00	0,00	-



GOVERNO DO ESTADO DO RIO DE JANEIRO

BALANÇO ORÇAMENTÁRIO

UG : 294200 - FUNDAÇÃO SAÚDE DO ESTADO DO RIO DE JANEIRO

Acumulado até Novembro/2020

Encerrado até
Outubro

Emitido em:

08/12/20 14:29

Anexo XII, da Lei 4.320/64

DESPESAS ORÇAMENTÁRIAS	DOTAÇÃO INICIAL (e)	DOTAÇÃO ATUALIZADA (f)	DESPESAS EMPENHADAS (g)	DESPESAS LIQUIDADAS (h)	DESPESAS PAGAS (i)	SALDO DA DOTAÇÃO (j) = (f-g)
Despesas Correntes (IX)	583.886.288,00	585.165.633,60	400.684.947,17	351.424.508,45	348.629.296,57	184.480.686,43
Pessoal e Encargos Sociais	176.312.000,00	213.157.000,00	175.931.388,09	175.054.435,20	174.085.560,16	37.225.611,91
Juros e Encargos da Dívida	12.000,00	12.000,00	0,00	0,00	0,00	12.000,00
Outras Despesas Correntes	407.562.288,00	371.996.633,60	224.753.559,08	176.370.073,25	174.543.736,41	147.243.074,52
Despesas de Capital (X)	22.613.243,00	22.613.243,00	3.572.282,03	1.381.747,53	1.381.747,53	19.040.960,97
Investimentos	22.601.243,00	22.601.243,00	3.572.282,03	1.381.747,53	1.381.747,53	19.028.960,97
Inversões Financeiras	0,00	0,00	0,00	0,00	0,00	0,00
Amortização da Dívida	12.000,00	12.000,00	0,00	0,00	0,00	12.000,00
Reserva de Contingência (XI)	0,00	0,00	0,00	0,00	0,00	0,00
Reserva do RPPS (XII)	0,00	0,00	0,00	0,00	0,00	0,00
SUBTOTAL DAS DESPESAS (XIII) = (IX + X + XI + XII)	606.499.531,00	607.778.876,60	404.257.229,20	352.806.255,98	350.011.044,10	203.521.647,40
Amortização da Dívida/ Refinanciamento (XIV)	0,00	0,00	0,00	0,00	0,00	0,00
Amortização da Dívida Interna	0,00	0,00	0,00	0,00	0,00	0,00
Dívida Mobiliária	0,00	0,00	0,00	0,00	0,00	0,00
Outras Dívidas	0,00	0,00	0,00	0,00	0,00	0,00
Amortização da Dívida Externa	0,00	0,00	0,00	0,00	0,00	0,00
Dívida Mobiliária	0,00	0,00	0,00	0,00	0,00	0,00
Outras Dívidas	0,00	0,00	0,00	0,00	0,00	0,00
SUBTOTAL COM REFINANCIAMENTO (XV) = (XIII + XIV)	606.499.531,00	607.778.876,60	404.257.229,20	352.806.255,98	350.011.044,10	203.521.647,40
Superávit (XVI)	0,00	0,00	0,00	0,00	0,00	0,00
TOTAL (XVII) = (XV + XVI)	606.499.531,00	607.778.876,60	404.257.229,20	352.806.255,98	350.011.044,10	203.521.647,40

FONTE: Siafe-Rio / SEFAZ-RJ

CELSO DE BRITO BORBA
Coordenador - ID: 20715684
Contador - CRC-RJ - 074698/O-4

RONALD MARCIO GUEDES RODRIGUES
Superintendente - ID: 19435843
Contador - CRC-RJ - 079208/O-8

STEPHANIE GUIMARAES DA SILVA
Subsecretária de Estado - ID: 44120591
Contadora - CRC-RJ - 115174/O-0



GOVERNO DO ESTADO DO RIO DE JANEIRO

BALANÇO ORÇAMENTÁRIO

UG : 294200 - FUNDAÇÃO SAÚDE DO ESTADO DO RIO DE JANEIRO

EXERCÍCIO : 2020

Encerrado até Mês

14

Anexo XII, da Lei 4.320/64

Emitido em:

01/03/21 10:54

RECEITAS ORÇAMENTÁRIAS	PREVISÃO INICIAL (a)	PREVISÃO ATUALIZADA (b)	RECEITAS REALIZADAS (c)	SALDO (d) =(c-b)
Receitas Correntes (I)	604.685.308,00	604.685.308,00	429.603.251,94	-175.082.056,06
Impostos, Taxas e Contribuições de Melhoria	0,00	0,00	0,00	0,00
Receita de Contribuições	0,00	0,00	0,00	0,00
Receita Patrimonial	3.106,00	3.106,00	2.423,43	-682,57
Receita Agropecuária	0,00	0,00	0,00	0,00
Receita Industrial	0,00	0,00	0,00	0,00
Receita de Serviços	604.682.202,00	604.682.202,00	429.479.380,11	-175.202.821,89
Transferências Correntes	0,00	0,00	0,00	0,00
Outras Receitas Correntes	0,00	0,00	121.448,40	121.448,40
Receitas de Capital (II)	0,00	0,00	0,00	0,00
Operações de Crédito	0,00	0,00	0,00	0,00
Alienação de Bens	0,00	0,00	0,00	0,00
Amortização de Empréstimos	0,00	0,00	0,00	0,00
Transferências de Capital	0,00	0,00	0,00	0,00
Outras Receitas de Capital	0,00	0,00	0,00	0,00
SUBTOTAL DAS RECEITAS (III) = (I + II)	604.685.308,00	604.685.308,00	429.603.251,94	-175.082.056,06
Operações de Crédito / Refinanciamento (IV)	0,00	0,00	0,00	0,00
Operações de Crédito Internas	0,00	0,00	0,00	0,00
Mobiliária	0,00	0,00	0,00	0,00
Contratual	0,00	0,00	0,00	0,00
Operações de Crédito Externas	0,00	0,00	0,00	0,00
Mobiliária	0,00	0,00	0,00	0,00
Contratual	0,00	0,00	0,00	0,00
SUBTOTAL COM REFINANCIAMENTO (V) = (III + IV)	604.685.308,00	604.685.308,00	429.603.251,94	-175.082.056,06
Déficit (VI)	1.814.223,00	3.093.568,60	17.720.468,29	14.626.899,69
TOTAL (VII) = (V + VI)	606.499.531,00	607.778.876,60	447.323.720,23	-160.455.156,37
Saldos de Exercícios Anteriores	0,00	0,00	0,00	0,00
Recursos Arrecadados em Exercícios Anteriores	0,00	0,00	0,00	0,00
Superávit Financeiro	0,00	0,00	0,00	0,00
Reabertura de Créditos Adicionais	0,00	0,00	0,00	0,00



GOVERNO DO ESTADO DO RIO DE JANEIRO

BALANÇO ORÇAMENTÁRIO

UG : 294200 - FUNDAÇÃO SAÚDE DO ESTADO DO RIO DE JANEIRO

EXERCÍCIO : 2020

Encerrado até Mês

14

Anexo XII, da Lei 4.320/64

Emitido em:

01/03/21 10:54

DESPESAS ORÇAMENTÁRIAS	DOTAÇÃO INICIAL (e)	DOTAÇÃO ATUALIZADA (f)	DESPESAS EMPENHADAS (g)	DESPESAS LIQUIDADAS (h)	DESPESAS PAGAS (i)	SALDO DA DOTAÇÃO (j) = (f-g)
Despesas Correntes (VIII)	583.886.288,00	585.165.633,60	443.301.243,70	440.092.065,43	406.086.503,79	141.864.389,90
Pessoal e Encargos Sociais	176.312.000,00	213.157.000,00	200.422.465,56	200.422.465,56	185.075.356,83	12.734.534,44
Juros e Encargos da Dívida	12.000,00	12.000,00	0,00	0,00	0,00	12.000,00
Outras Despesas Correntes	407.562.288,00	371.996.633,60	242.878.778,14	239.669.599,87	221.011.146,96	129.117.855,46
Despesas de Capital (IX)	22.613.243,00	22.613.243,00	4.022.476,53	3.331.747,53	3.331.747,53	18.590.766,47
Investimentos	22.601.243,00	22.601.243,00	4.022.476,53	3.331.747,53	3.331.747,53	18.578.766,47
Inversões Financeiras	0,00	0,00	0,00	0,00	0,00	0,00
Amortização da Dívida	12.000,00	12.000,00	0,00	0,00	0,00	12.000,00
Reserva de Contingência (X)	0,00	0,00	0,00	0,00	0,00	0,00
SUBTOTAL DAS DESPESAS (XI) = (VIII + IX + X)	606.499.531,00	607.778.876,60	447.323.720,23	443.423.812,96	409.418.251,32	160.455.156,37
Amortização da Dívida/ Refinanciamento (XII)	0,00	0,00	0,00	0,00	0,00	0,00
Amortização da Dívida Interna	0,00	0,00	0,00	0,00	0,00	0,00
Dívida Mobiliária	0,00	0,00	0,00	0,00	0,00	0,00
Outras Dívidas	0,00	0,00	0,00	0,00	0,00	0,00
Amortização da Dívida Externa	0,00	0,00	0,00	0,00	0,00	0,00
Dívida Mobiliária	0,00	0,00	0,00	0,00	0,00	0,00
Outras Dívidas	0,00	0,00	0,00	0,00	0,00	0,00
SUBTOTAL COM REFINANCIAMENTO (XIII) = (XI + XII)	606.499.531,00	607.778.876,60	447.323.720,23	443.423.812,96	409.418.251,32	160.455.156,37
Superávit (XIV)	0,00	0,00	0,00	0,00	0,00	0,00
TOTAL (XV) = (XIII + XIV)	606.499.531,00	607.778.876,60	447.323.720,23	443.423.812,96	409.418.251,32	160.455.156,37
Reserva do RPPS	0,00	0,00	0,00	0,00	0,00	0,00

FONTE: Siafe-Rio / SEFAZ-RJ

CELSO DE BRITO BORBA

Coordenador - ID: 20715684

Contador - CRC-RJ - 074698/O-4

RONALD MARCIO GUEDES RODRIGUES

Superintendente - ID: 19435843

Contador - CRC-RJ - 079208/O-8

STEPHANIE GUIMARAES DA SILVA

Subsecretária de Estado - ID: 44120591

Contadora - CRC-RJ - 115174/O-0



GOVERNO DO ESTADO DO RIO DE JANEIRO

BALANÇO ORÇAMENTÁRIO

UG : 294200 - FUNDACAO SAUDE DO ESTADO DO RIO DE JANEIRO

Acumulado até Janeiro/2021

Encerrado até
JaneiroEmitido em:
01/03/21 10:52

Anexo XII, da Lei 4.320/64

RECEITAS ORÇAMENTÁRIAS	PREVISÃO INICIAL (a)	PREVISÃO ATUALIZADA (b)	RECEITAS REALIZADAS (c)	SALDO (d) =(c-b)
Receitas Correntes (I)	693.069.244,00	693.069.244,00	16.003.072,47	-677.066.171,53
Impostos, Taxas e Contribuições de Melhoria	0,00	0,00	0,00	0,00
Receita de Contribuições	0,00	0,00	0,00	0,00
Receita Patrimonial	1.336,00	1.336,00	608,85	-727,15
Receita Agropecuária	0,00	0,00	0,00	0,00
Receita Industrial	0,00	0,00	0,00	0,00
Receita de Serviços	693.067.908,00	693.067.908,00	16.000.000,00	-677.067.908,00
Transferências Correntes	0,00	0,00	0,00	0,00
Outras Receitas Correntes	0,00	0,00	2.463,62	2.463,62
Receitas de Capital (II)	0,00	0,00	0,00	0,00
Operações de Crédito	0,00	0,00	0,00	0,00
Alienação de Bens	0,00	0,00	0,00	0,00
Amortização de Empréstimos	0,00	0,00	0,00	0,00
Transferências de Capital	0,00	0,00	0,00	0,00
Outras Receitas de Capital	0,00	0,00	0,00	0,00
SUBTOTAL DAS RECEITAS (III) = (I + II)	693.069.244,00	693.069.244,00	16.003.072,47	-677.066.171,53
Operações de Crédito / Refinanciamento (IV)	0,00	0,00	0,00	0,00
Operações de Crédito Internas	0,00	0,00	0,00	0,00
Mobiliária	0,00	0,00	0,00	0,00
Contratual	0,00	0,00	0,00	0,00
Operações de Crédito Externas	0,00	0,00	0,00	0,00
Mobiliária	0,00	0,00	0,00	0,00
Contratual	0,00	0,00	0,00	0,00
SUBTOTAL COM REFINANCIAMENTO (V) = (III + IV)	693.069.244,00	693.069.244,00	16.003.072,47	-677.066.171,53
Déficit (VI)	0,00	0,00	24.986.621,85	24.986.621,85
TOTAL (VII) = (V + VI)	693.069.244,00	693.069.244,00	40.989.694,32	-652.079.549,68
Saldos de Exercícios Anteriores	0,00	0,00	0,00	0,00
Recursos Arrecadados em Exercícios Anteriores	0,00	0,00	0,00	0,00
Superávit Financeiro	0,00	0,00	0,00	0,00
Reabertura de Créditos Adicionais	0,00	0,00	0,00	0,00



GOVERNO DO ESTADO DO RIO DE JANEIRO

BALANÇO ORÇAMENTÁRIO

UG : 294200 - FUNDACAO SAUDE DO ESTADO DO RIO DE JANEIRO

Acumulado até Janeiro/2021

Encerrado até
JaneiroEmitido em:
01/03/21 10:52

Anexo XII, da Lei 4.320/64

DESPESAS ORÇAMENTÁRIAS	DOTAÇÃO INICIAL (e)	DOTAÇÃO ATUALIZADA (f)	DESPESAS EMPENHADAS (g)	DESPESAS LIQUIDADAS (h)	DESPESAS PAGAS (i)	SALDO DA DOTAÇÃO (j) = (f-g)
Despesas Correntes (VIII)	624.897.479,00	624.897.479,00	40.989.694,32	18.142.102,22	3.625.907,29	583.907.784,68
Pessoal e Encargos Sociais	301.883.750,00	301.883.750,00	17.747.153,36	17.438.587,05	2.923.047,78	284.136.596,64
Juros e Encargos da Dívida	0,00	0,00	0,00	0,00	0,00	0,00
Outras Despesas Correntes	323.013.729,00	323.013.729,00	23.242.540,96	703.515,17	702.859,51	299.771.188,04
Despesas de Capital (IX)	13.254.388,00	0,00	0,00	0,00	0,00	0,00
Investimentos	13.254.388,00	0,00	0,00	0,00	0,00	0,00
Inversões Financeiras	0,00	0,00	0,00	0,00	0,00	0,00
Amortização da Dívida	0,00	0,00	0,00	0,00	0,00	0,00
Reserva de Contingência (X)	0,00	0,00	0,00	0,00	0,00	0,00
SUBTOTAL DAS DESPESAS (XI) = (VIII + IX + X)	638.151.867,00	624.897.479,00	40.989.694,32	18.142.102,22	3.625.907,29	583.907.784,68
Amortização da Dívida/ Refinanciamento (XII)	0,00	0,00	0,00	0,00	0,00	0,00
Amortização da Dívida Interna	0,00	0,00	0,00	0,00	0,00	0,00
Dívida Mobiliária	0,00	0,00	0,00	0,00	0,00	0,00
Outras Dívidas	0,00	0,00	0,00	0,00	0,00	0,00
Amortização da Dívida Externa	0,00	0,00	0,00	0,00	0,00	0,00
Dívida Mobiliária	0,00	0,00	0,00	0,00	0,00	0,00
Outras Dívidas	0,00	0,00	0,00	0,00	0,00	0,00
SUBTOTAL COM REFINANCIAMENTO (XIII) = (XI + XII)	638.151.867,00	624.897.479,00	40.989.694,32	18.142.102,22	3.625.907,29	583.907.784,68
Superávit (XIV)	54.917.377,00	68.171.765,00	0,00	0,00	0,00	68.171.765,00
TOTAL (XV) = (XIII + XIV)	693.069.244,00	693.069.244,00	40.989.694,32	18.142.102,22	3.625.907,29	652.079.549,68
Reserva do RPPS	0,00	0,00	0,00	0,00	0,00	0,00

FONTE: Siafe-Rio / SEFAZ-RJ



GOVERNO DO ESTADO DO RIO DE JANEIRO

BALANÇO PATRIMONIAL

UG : 294200 - FUNDAÇÃO SAÚDE DO ESTADO DO RIO DE JANEIRO

Acumulado até Novembro/2020

Encerrado até Outubro

Anexo XIV, da Lei 4.320/64

Emitido em: 08/12/20 14:33

ATIVO	EXERCÍCIO ATUAL	EXERCÍCIO ANTERIOR
ATIVO CIRCULANTE		
Caixa e Equivalentes de Caixa	23.084.122,71	9.633.967,02
Créditos a Curto Prazo	192.393.500,29	84.852.916,11
Demais Créditos e Valores a Curto Prazo	0,00	26.134.710,01
Investimentos e Aplicações Temporárias a Curto Prazo	0,00	0,00
Estoques	70.257.967,46	31.193.012,36
V.P.D. Pagas Antecipadamente	0,00	0,00
Total Ativo Circulante	285.735.590,46	151.814.605,50
ATIVO NÃO CIRCULANTE		
Ativo Realizável a Longo Prazo	259.846,04	259.846,04
Créditos a Longo Prazo	259.846,04	259.846,04
Demais Créditos e Valores a Longo Prazo	0,00	0,00
Investimentos e Aplicações Temporárias a Longo Prazo	0,00	0,00
Estoques	0,00	0,00
V.P.D. Pagas Antecipadamente	0,00	0,00
Investimentos	0,00	0,00
Imobilizado	3.102.508,93	1.920.427,19
Intangível	2.400,00	5.280,00
Diferido	0,00	0,00
Total Ativo Não Circulante	3.364.754,97	2.185.553,23
Total do Ativo	289.100.345,43	154.000.158,73



GOVERNO DO ESTADO DO RIO DE JANEIRO

BALANÇO PATRIMONIAL

UG : 294200 - FUNDAÇÃO SAÚDE DO ESTADO DO RIO DE JANEIRO

Acumulado até Novembro/2020

Encerrado até Outubro

Anexo XIV, da Lei 4.320/64

Emitido em: 08/12/20 14:33

PASSIVO	EXERCÍCIO ATUAL	EXERCÍCIO ANTERIOR
PASSIVO CIRCULANTE		
Obrigações Trab., Prev. e Assist. a Pagar a CP	17.355.014,67	11.407.155,40
Empréstimos e Financiamentos a Curto Prazo	0,00	0,00
Fornecedores e Contas a Pagar a Curto Prazo	2.423.026,60	6.984.989,57
Obrigações Fiscais a Curto Prazo	0,00	0,00
Obrigações de Repartição a Outros Entes	0,00	0,00
Provisões a Curto Prazo	0,00	0,00
Demais Obrigações a Curto Prazo	3.599.086,35	514.522,95
Total Passivo Circulante	23.377.127,62	18.906.667,92
PASSIVO NÃO CIRCULANTE		
Obrigações Trab., Prev. e Assist. a Pagar a LP	0,00	0,00
Empréstimos e Financiamentos a Longo Prazo	0,00	0,00
Fornecedores e Contas a Pagar a Longo Prazo	0,00	0,00
Obrigações Fiscais a Longo Prazo	0,00	0,00
Provisões a Longo Prazo	0,00	0,00
Demais Obrigações a Longo Prazo	0,00	0,00
Resultado Diferido	0,00	0,00
Total Passivo Não Circulante	0,00	0,00
PATRIMÔNIO LÍQUIDO		
Patrimônio Social e Capital Social	6.013.511,83	6.013.511,83
Reservas de Capital	0,00	0,00
Ajustes de Avaliação Patrimonial	0,00	0,00
Reservas de Lucros	0,00	0,00
Demais Reservas	0,00	0,00
Resultados Acumulados	259.709.705,98	129.079.978,98
Resultado do Exercício	137.819.961,27	33.437.323,77
Resultados de Exercícios Anteriores	129.079.978,98	93.555.705,86
Ajustes de Exercícios Anteriores	-7.190.234,27	2.086.949,35
Participação de Não Controladores	0,00	0,00
Total Patrimônio Líquido	265.723.217,81	135.093.490,81
Total do Passivo e do Patrimônio Líquido	289.100.345,43	154.000.158,73

FONTE: Siafe-Rio / SEFAZ-RJ

CELSON DE BRITO BORBA
 Coordenador - ID: 20715684
 Contador - CRC-RJ - 074698/O-4

RONALD MARCIO GUEDES RODRIGUES
 Superintendente - ID: 19435843
 Contador - CRC-RJ - 079208/O-8

STEPHANIE GUIMARAES DA SILVA
 Subsecretária de Estado - ID: 44120591
 Contadora - CRC-RJ - 115174/O-0



GOVERNO DO ESTADO DO RIO DE JANEIRO

BALANÇO PATRIMONIAL

UG : 294200 - FUNDAÇÃO SAÚDE DO ESTADO DO RIO DE JANEIRO

EXERCÍCIO : 2020

Encerrado até Mês 14

Anexo XIV, da Lei 4.320/64

Emitido em: 26/02/21 13:29

ATIVO	EXERCÍCIO ATUAL	EXERCÍCIO ANTERIOR
ATIVO CIRCULANTE		
Caixa e Equivalentes de Caixa	49.438.941,39	9.633.967,02
Créditos a Curto Prazo	101.751.601,04	84.852.916,11
Demais Créditos e Valores a Curto Prazo	0,00	26.134.710,01
Investimentos e Aplicações Temporárias a Curto Prazo	0,00	0,00
Estoques	81.509.978,12	31.193.012,36
V.P.D. Pagas Antecipadamente	0,00	0,00
Total Ativo Circulante	232.700.520,55	151.814.605,50
ATIVO NÃO CIRCULANTE		
Ativo Realizável a Longo Prazo	259.846,04	259.846,04
Créditos a Longo Prazo	259.846,04	259.846,04
Demais Créditos e Valores a Longo Prazo	0,00	0,00
Investimentos e Aplicações Temporárias a Longo Prazo	0,00	0,00
Estoques	0,00	0,00
V.P.D. Pagas Antecipadamente	0,00	0,00
Investimentos	0,00	0,00
Imobilizado	3.086.064,74	1.920.427,19
Intangível	2.400,00	5.280,00
Diferido	0,00	0,00
Total Ativo Não Circulante	3.348.310,78	2.185.553,23
Total do Ativo	236.048.831,33	154.000.158,73



GOVERNO DO ESTADO DO RIO DE JANEIRO

BALANÇO PATRIMONIAL

UG : 294200 - FUNDAÇÃO SAÚDE DO ESTADO DO RIO DE JANEIRO

EXERCÍCIO : 2020

Encerrado até Mês 14

Anexo XIV, da Lei 4.320/64

Emitido em: 26/02/21 13:29

PASSIVO	EXERCÍCIO ATUAL	EXERCÍCIO ANTERIOR
PASSIVO CIRCULANTE		
Obrigações Trab., Prev. e Assist. a Pagar a CP	30.862.338,84	11.407.155,40
Empréstimos e Financiamentos a Curto Prazo	0,00	0,00
Fornecedores e Contas a Pagar a Curto Prazo	18.770.837,48	6.984.989,57
Obrigações Fiscais a Curto Prazo	0,00	0,00
Obrigações de Repartição a Outros Entes	0,00	0,00
Provisões a Curto Prazo	0,00	0,00
Demais Obrigações a Curto Prazo	4.117.432,94	514.522,95
Total Passivo Circulante	53.750.609,26	18.906.667,92
PASSIVO NÃO CIRCULANTE		
Obrigações Trab., Prev. e Assist. a Pagar a LP	0,00	0,00
Empréstimos e Financiamentos a Longo Prazo	0,00	0,00
Fornecedores e Contas a Pagar a Longo Prazo	0,00	0,00
Obrigações Fiscais a Longo Prazo	0,00	0,00
Provisões a Longo Prazo	0,00	0,00
Demais Obrigações a Longo Prazo	0,00	0,00
Resultado Diferido	0,00	0,00
Total Passivo Não Circulante	0,00	0,00
PATRIMÔNIO LÍQUIDO		
Patrimônio Social e Capital Social	6.013.511,83	6.013.511,83
Reservas de Capital	0,00	0,00
Ajustes de Avaliação Patrimonial	0,00	0,00
Reservas de Lucros	0,00	0,00
Demais Reservas	0,00	0,00
Resultados Acumulados	176.284.710,24	129.079.978,98
Resultado do Exercício	54.272.766,03	33.437.323,77
Resultados de Exercícios Anteriores	129.079.978,98	93.555.705,86
Ajustes de Exercícios Anteriores	-7.068.034,77	2.086.949,35
Participação de Não Controladores	0,00	0,00
Total Patrimônio Líquido	182.298.222,07	135.093.490,81
Total do Passivo e do Patrimônio Líquido	236.048.831,33	154.000.158,73

FONTE: Siafe-Rio / SEFAZ-RJ

CELSON DE BRITO BORBA
 Coordenador - ID: 20715684
 Contador - CRC-RJ - 074698/O-4

RONALD MARCIO GUEDES RODRIGUES
 Superintendente - ID: 19435843
 Contador - CRC-RJ - 079208/O-8

STEPHANIE GUIMARAES DA SILVA
 Subsecretária de Estado - ID: 44120591
 Contadora - CRC-RJ - 115174/O-0



GOVERNO DO ESTADO DO RIO DE JANEIRO

BALANÇO PATRIMONIAL

UG : 294200 - FUNDAÇÃO SAÚDE DO ESTADO DO RIO DE JANEIRO

Acumulado até Janeiro/2021

Anexo XIV, da Lei 4.320/64

Emitido em: 19/02/21 15:42

ATIVO	EXERCÍCIO ATUAL	EXERCÍCIO ANTERIOR
ATIVO CIRCULANTE		
Caixa e Equivalentes de Caixa	45.778.140,74	49.438.941,39
Créditos a Curto Prazo	123.299.959,18	101.751.601,04
Demais Créditos e Valores a Curto Prazo	0,00	0,00
Investimentos e Aplicações Temporárias a Curto Prazo	0,00	0,00
Estoques	82.205.202,36	81.509.978,12
V.P.D. Pagas Antecipadamente	0,00	0,00
Total Ativo Circulante	251.283.302,28	232.700.520,55
ATIVO NÃO CIRCULANTE		
Ativo Realizável a Longo Prazo	259.846,04	259.846,04
Créditos a Longo Prazo	259.846,04	259.846,04
Demais Créditos e Valores a Longo Prazo	0,00	0,00
Investimentos e Aplicações Temporárias a Longo Prazo	0,00	0,00
Estoques	0,00	0,00
V.P.D. Pagas Antecipadamente	0,00	0,00
Investimentos	0,00	0,00
Imobilizado	3.065.014,22	3.086.064,74
Intangível	2.400,00	2.400,00
Diferido	0,00	0,00
Total Ativo Não Circulante	3.327.260,26	3.348.310,78
Total do Ativo	254.610.562,54	236.048.831,33

VERSÃO PRELIMINAR



GOVERNO DO ESTADO DO RIO DE JANEIRO

BALANÇO PATRIMONIAL

UG : 294200 - FUNDAÇÃO SAÚDE DO ESTADO DO RIO DE JANEIRO

Acumulado até Janeiro/2021

Anexo XIV, da Lei 4.320/64

Emitido em: 19/02/21 15:42

PASSIVO	EXERCÍCIO ATUAL	EXERCÍCIO ANTERIOR
PASSIVO CIRCULANTE		
Obrigações Trab., Prev. e Assist. a Pagar a CP	31.184.531,41	30.862.338,84
Empréstimos e Financiamentos a Curto Prazo	0,00	0,00
Fornecedores e Contas a Pagar a Curto Prazo	19.576.625,96	18.770.837,48
Obrigações Fiscais a Curto Prazo	0,00	0,00
Obrigações de Repartição a Outros Entes	0,00	0,00
Provisões a Curto Prazo	0,00	0,00
Demais Obrigações a Curto Prazo	3.394.870,60	4.117.432,94
Total Passivo Circulante	54.156.027,97	53.750.609,26
PASSIVO NÃO CIRCULANTE		
Obrigações Trab., Prev. e Assist. a Pagar a LP	0,00	0,00
Empréstimos e Financiamentos a Longo Prazo	0,00	0,00
Fornecedores e Contas a Pagar a Longo Prazo	0,00	0,00
Obrigações Fiscais a Longo Prazo	0,00	0,00
Provisões a Longo Prazo	0,00	0,00
Demais Obrigações a Longo Prazo	0,00	0,00
Resultado Diferido	0,00	0,00
Total Passivo Não Circulante	0,00	0,00
PATRIMÔNIO LÍQUIDO		
Patrimônio Social e Capital Social	6.013.511,83	6.013.511,83
Reservas de Capital	0,00	0,00
Ajustes de Avaliação Patrimonial	0,00	0,00
Reservas de Lucros	0,00	0,00
Demais Reservas	0,00	0,00
Resultados Acumulados	194.441.022,74	176.284.710,24
Resultado do Exercício	72.429.078,53	54.272.766,03
Resultados de Exercícios Anteriores	129.079.978,98	129.079.978,98
Ajustes de Exercícios Anteriores	-7.068.034,77	-7.068.034,77
Participação de Não Controladores	0,00	0,00
Total Patrimônio Líquido	200.454.534,57	182.298.222,07
Total do Passivo e do Patrimônio Líquido	254.610.562,54	236.048.831,33

FONTE: Siafe-Rio / SEFAZ-RJ

ANEXO II

VERSÃO PRELIMINAR

**Extrato Mensal / Por Período**

FUNDAÇÃO SAUDE DO ESTADO DO RIO DE JANEIRO | CNPJ: 010.834.118/0001-79

Nome do usuário: JOCIMAR CRISTINO GONÇALVES

Data da operação: 10/12/2020 - 15h41

Folha 1/1

Agência Conta	Total Disponível (R\$)	Total (R\$)
06898 0000368-9	2.089.617,71	2.089.617,71

Extrato de: Ag: 6898 | CC: 0000368-9 | Entre 01/11/2020 e 30/11/2020

Data	Lançamento	Dcto.	Crédito (R\$)	Débito (R\$)	Saldo (R\$)
29/10/2020	SALDO ANTERIOR				3.688.226,49
03/11/2020	TRANSF POR OB	1825	12.911.613,94		16.599.840,43
	PAGTO/TRANSF POR OB.	1825		-2.260,15	16.597.580,28
04/11/2020	TED-TRANSF ELET DISPON REMET.ERJ FUN SAUDE SAMU	5538517	443.223,91		17.040.804,19
	PAGTO/TRANSF POR OB.	1832		-12.728.458,15	4.312.346,04
05/11/2020	TRANSF POR OB	1840	3.045.023,56		7.357.369,60
	PAGTO/TRANSF POR OB.	1840		-214.340,08	7.143.029,52
	PAGTO/TRANSF POR OB.	50207		-68.660,23	7.074.369,29
06/11/2020	PAGTO/TRANSF POR OB.	1847		-3.549.971,09	3.524.398,20
09/11/2020	TRANSF POR OB	1861	18.000.000,00		21.524.398,20
10/11/2020	PAGTO/TRANSF POR OB.	1872		-2.800.046,28	18.724.351,92
11/11/2020	PAGTO/TRANSF POR OB.	1878		-14.752,95	18.709.598,97
12/11/2020	TED-TRANSF ELET DISPON REMET.ERJ FUN SAUDE SAMU	8402760	209.849,43		18.919.448,40
13/11/2020	PAGTO/TRANSF POR OB.	1892		-13.930,18	18.905.518,22
16/11/2020	PAGTO/TRANSF POR OB.	1904		-4.486.927,21	14.418.591,01
18/11/2020	PAGTO/TRANSF POR OB.	1920		-7.663,09	14.410.927,92
19/11/2020	PAGTO/TRANSF POR OB.	1931		-368.639,21	14.042.288,71
24/11/2020	TED-TRANSF ELET DISPON REMET.ERJ FUN SAUDE SAMU	2577639	154.968,50		14.197.257,21
	PAGTO/TRANSF POR OB.	1955		-48.240,05	14.149.017,16
25/11/2020	TRANSF POR OB	1963	20.945.701,08		35.094.718,24
	PAGTO/TRANSF POR OB.	1963		-4.513.534,12	30.581.184,12
26/11/2020	PAGTO/TRANSF POR OB.	1974		-10.067.235,66	20.513.948,46
30/11/2020	PAGTO/TRANSF POR OB.	1992		-12.127.560,16	8.386.388,30
Total			55.710.380,42	-51.012.218,61	8.386.388,30

Os dados acima têm como base 10/12/2020 às 15h41 e estão sujeitos a alterações.

Últimos Lançamentos

Data	Lançamento	Dcto.	Crédito (R\$)	Débito (R\$)	Saldo (R\$)
08/12/2020	SALDO ANTERIOR				2.115.207,00
09/12/2020	PAGTO/TRANSF POR OB.	2058		-25.589,29	2.089.617,71
Total			0,00	-25.589,29	2.089.617,71

Saldos Invest Fácil / Plus

Não há lançamentos/operações para o período selecionado. (SMC.WSI.0666)

Os dados acima têm como base 10/12/2020 às 15h41 e estão sujeitos a alterações.

**Extrato Mensal / Por Período**

FUNDAÇÃO SAUDE DO ESTADO DO RIO DE JANEIRO | CNPJ: 010.834.118/0001-79

Nome do usuário: Reginaldo Pestana

Data da operação: 12/01/2021 - 11h44

Folha 1/1

Agência Conta	Total Disponível (R\$)	Total (R\$)
06898 0000368-9	24.856.949,32	24.856.949,32

Extrato de: Ag: 6898 | CC: 0000368-9 | Entre 01/12/2020 e 31/12/2020

Data	Lançamento	Dcto.	Crédito (R\$)	Débito (R\$)	Saldo (R\$)
30/11/2020	SALDO ANTERIOR				8.386.388,30
01/12/2020	PAGTO/TRANSF POR OB.	2002		-3.349,36	8.383.038,94
02/12/2020	PAGTO/TRANSF POR OB.	2009		-3.532.799,56	4.850.239,38
03/12/2020	PAGTO/TRANSF POR OB.	2016		-352.996,25	4.497.243,13
04/12/2020	PAGTO/TRANSF POR OB.	2023		-2.063.274,71	2.433.968,42
07/12/2020	TRANSF POR OB	2016	73.209,38		2.507.177,80
	PAGTO/TRANSF POR OB.	2036		-71.304,37	2.435.873,43
08/12/2020	TED-TRANSF ELET DISPON REMET.ERJ FUN SAUDE SAMU	6083319	281.722,43		2.717.595,86
	PAGTO/TRANSF POR OB.	2050		-602.388,86	2.115.207,00
09/12/2020	PAGTO/TRANSF POR OB.	2058		-25.589,29	2.089.617,71
10/12/2020	TRANSF POR OB	2067	20.926.097,75		23.015.715,46
	PAGTO/TRANSF POR OB.	2067		-14.141,19	23.001.574,27
11/12/2020	TRANSF POR OB	2075	14.000.000,00		37.001.574,27
	PAGTO/TRANSF POR OB.	2075		-6.849.769,07	30.151.805,20
14/12/2020	PAGTO/TRANSF POR OB.	2088		-911.983,35	29.239.821,85
	PAGTO/TRANSF POR OB.	50233		-570.280,49	28.669.541,36
15/12/2020	PAGTO/TRANSF POR OB.	2101		-1.981.590,58	26.687.950,78
16/12/2020	TED-TRANSF ELET DISPON REMET.ERJ FUN SAUDE SAMU	4793870	24.707,53		26.712.658,31
	PAGTO/TRANSF POR OB.	2109		-5.049.813,35	21.662.844,96
17/12/2020	PAGTO/TRANSF POR OB.	2116		-266.419,22	21.396.425,74
18/12/2020	PAGTO/TRANSF POR OB.	2123		-3.747.478,98	17.648.946,76
21/12/2020	TED-TRANSF ELET DISPON REMET.ERJ FUN SAUDE SAMU	5367348	32.543,48		17.681.490,24
	TRANSF POR OB	2135	9.000.000,00		26.681.490,24
	PAGTO/TRANSF POR OB.	2135		-1.361.281,26	25.320.208,98
22/12/2020	PAGTO/TRANSF POR OB.	2146		-6.770.585,85	18.549.623,13
23/12/2020	TRANSF POR OB	2162	17.857.583,00		36.407.206,13
	PAGTO/TRANSF POR OB.	2162		-296.691,09	36.110.515,04
28/12/2020	PAGTO/TRANSF POR OB.	2184		-6.694.289,87	29.416.225,17
29/12/2020	PAGTO/TRANSF POR OB.	2199		-2.736.626,03	26.679.599,14
	PAGTO/TRANSF POR OB.	50243		-333.021,05	26.346.578,09
30/12/2020	TRANSF POR OB	2216	14.000.000,00		40.346.578,09
	PAGTO/TRANSF POR OB.	2216		-1.226.785,87	39.119.792,22
Total			76.195.863,57	-45.462.459,65	39.119.792,22

Os dados acima têm como base 12/01/2021 às 11h44 e estão sujeitos a alterações.

Últimos Lançamentos

Data	Lançamento	Dcto.	Crédito (R\$)	Débito (R\$)	Saldo (R\$)
07/01/2021	SALDO ANTERIOR				24.860.174,22
11/01/2021	PAGTO/TRANSF POR OB.	51		-3.224,90	24.856.949,32
Total			0,00	-3.224,90	24.856.949,32

Saldos Invest Fácil / Plus

Não há lançamentos/operações para o período selecionado. (SMC.WSI.0666)

Os dados acima têm como base 12/01/2021 às 11h44 e estão sujeitos a alterações.

**Extrato Mensal / Por Período**

FUNDAÇÃO SAUDE DO ESTADO DO RIO DE JANEIRO | CNPJ: 010.834.118/0001-79

Nome do usuário: Reginaldo Pestana

Data da operação: 04/02/2021 - 15h29

Folha 1/1

Agência Conta	Total Disponível (R\$)	Total (R\$)
06898 0000368-9	37.453.640,95	37.453.640,95

Extrato de: Ag: 6898 | CC: 0000368-9 | Entre 01/01/2021 e 31/01/2021

Data	Lançamento	Dcto.	Crédito (R\$)	Débito (R\$)	Saldo (R\$)
30/12/2020	SALDO ANTERIOR				39.119.792,22
05/01/2021	PAGTO/TRANSF POR OB.	15		-13.706.763,15	25.413.029,07
06/01/2021	PAGTO/TRANSF POR OB.	22		-533.119,68	24.879.909,39
07/01/2021	PAGTO/TRANSF POR OB.	29		-19.735,17	24.860.174,22
11/01/2021	PAGTO/TRANSF POR OB.	51		-3.224,90	24.856.949,32
12/01/2021	PAGTO/TRANSF POR OB.	62		-3.245.292,63	21.611.656,69
13/01/2021	PAGTO/TRANSF POR OB.	69		-3.544,39	21.608.112,30
15/01/2021	PAGTO/TRANSF POR OB.	83		-26.695,30	21.581.417,00
18/01/2021	TED-TRANSF ELET DISPON REMET.ERJ FUN SAUDE SAMU	2452095	268.939,85		21.850.356,85
	TRANSF POR OB	50233	8.487,42		21.858.844,27
	PAGTO/TRANSF POR OB.	98		-34.909,25	21.823.935,02
19/01/2021	PAGTO/TRANSF POR OB.	108		-4.816,35	21.819.118,67
21/01/2021	PAGTO/TRANSF POR OB.	117		-6.769,68	21.812.348,99
22/01/2021	PAGTO/TRANSF POR OB.	125		-21,27	21.812.327,72
25/01/2021	PAGTO/TRANSF POR OB.	138		-1.931,71	21.810.396,01
27/01/2021	PAGTO/TRANSF POR OB.	155		-956,01	21.809.440,00
28/01/2021	TRANSF POR OB	162	16.000.000,00		37.809.440,00
	PAGTO/TRANSF POR OB.	162		-263.501,45	37.545.938,55
29/01/2021	PAGTO/TRANSF POR OB.	172		-567.558,95	36.978.379,60
Total			16.277.427,27	-18.418.839,89	36.978.379,60

Os dados acima têm como base 04/02/2021 às 15h29 e estão sujeitos a alterações.

Últimos Lançamentos

Data	Lançamento	Dcto.	Crédito (R\$)	Débito (R\$)	Saldo (R\$)
02/02/2021	SALDO ANTERIOR				37.457.206,86
03/02/2021	PAGTO/TRANSF POR OB.	203		-3.565,91	37.453.640,95
Total			0,00	-3.565,91	37.453.640,95

Saldos Invest Fácil / Plus

Não há lançamentos/operações para o período selecionado. (SMC.WSI.0666)

Os dados acima têm como base 04/02/2021 às 15h29 e estão sujeitos a alterações.