

Secretaria de
Saúde



GOVERNO DO ESTADO
RIO DE JANEIRO

Fundação Saúde

Relatório de Execução Anual - 2019

Contratos de Gestão: 005/2018 e 1º Termo Aditivo ao 005/2018

FUNDAÇÃO
SAÚDE





**GOVERNO DO ESTADO
RIO DE JANEIRO**

Fundação Saúde

Sumário

1. INTRODUÇÃO	3
2. UNIDADES PACTUADAS PARA O PERÍODO:	3
3. RESULTADOS	5
3.1. INDICADORES DE DESEMPENHO	5
3.1.1. Gestão Avançada	5
3.1.2. Gestão Progressiva	27
3.2. METAS DE RECURSOS HUMANOS	31
3.2.2. Capacitação	31
3.2.3. Déficit.....	31
3.3. FATURAMENTO DAS UNIDADES	32
4. EXECUÇÃO FINANCEIRA	35
4.1. Repasses financeiros	35
4.2. Demonstrativo das despesas	39
4.3. Balanço financeiro	39
4.4. Extrato bancário.....	39
5. CONSIDERAÇÕES	39



GOVERNO DO ESTADO
RIO DE JANEIRO

Fundação Saúde

1. INTRODUÇÃO

O presente Relatório de Execução do Contrato de Gestão anual tem por objetivo atender ao Art. 31 em seu parágrafo único da Lei 5.164/2007 e a cláusula 4.4.7 do Contrato de Gestão, bem como apresentar um consolidado das principais informações encaminhadas à Comissão de Avaliação e Acompanhamento de Metas referentes ao Contrato 005/2018 e do 1º Termo Aditivo ao Contrato de Gestão 005/2018 no período de janeiro a dezembro de 2019.

A finalidade desse relatório é prover de informações objetivas os avaliadores para subsidiar os pareceres referentes aos compromissos firmados no contrato celebrado entre a SES e FS.

2. UNIDADES PACTUADAS PARA O PERÍODO:

2.1. Gerenciamento avançado e execução de serviços de assistência à saúde, incluindo a disponibilização de profissionais qualificados e especializados dos quadros da Fundação nas seguintes Unidades de Saúde da SES/RJ sob **Gestão Avançada**, de acordo com o que tange à repartição de deveres e responsabilidades entre a FUNDAÇÃO SAÚDE e o CONTRATANTE, e em conformidade com o orçamento proposto:

Central Estadual de Transplante – CET

Centro Psiquiátrico do Rio de Janeiro – CPRJ

Hospital Estadual Carlos Chagas – HECC

Instituto Estadual de Hematologia Arthur Siqueira Cavalcanti – HEMORIO

Hospital Estadual Santa Maria – HESM

Instituto Estadual de Cardiologia Aloysio de Castro – IECAC



**GOVERNO DO ESTADO
RIO DE JANEIRO**

Fundação Saúde

Instituto Estadual de Diabetes e Endocrinologia Luiz Capriglione – IEDE

Instituto Estadual de Doenças do Tórax Ari Parreiras - IETAP

Laboratório Central Noel Nutels – LACEN

Hospital Estadual Anchieta – HEAN

Instituto Estadual de Dermatologia Sanitária - IEDS

2.2. Implantação gradativa do Gerenciamento Operacional e Assistencial dos serviços de saúde nas seguintes Unidades de Saúde da SES/RJ sob Gestão Progressiva:

Central Estadual de Regulação – CER

Hospital Estadual Eduardo Rabello - HEER

Instituto Estadual de Infectologia São Sebastião - IEISS

Núcleo Estadual de Saúde Mental – NESM

2.3. Prestação de auxílio técnico, material e pessoal nos projetos da CONTRATANTE com base nos Termos de Cooperação Técnica e/ou Convênios firmados entre as partes, relacionados às seguintes unidades:

Câmara de Resolução de Litígios em Saúde - CRLS

Hospital Federal Cardoso Fontes - HFCE

Hospital Federal de Bonsucesso - HFB



Fundação Saúde

Hospital Federal do Andaraí - HFA

Hospital Federal dos Servidores do Estado - HFSE -

Hospital Federal Ipanema - HFI

Hospital Federal Lagoa - HFL

Instituto Nacional de Traumatologia e Ortopedia Jamil Haddad - INTO

Núcleo de Assessoria Técnica – NAT

Policlínica Piquet Carneiro – PPC

3. RESULTADOS

A seguir, é apresentado o comparativo por unidade, entre o previsto e o realizado de acordo com as metas e indicadores fixados nos termos de referência e no plano de trabalho.

3.1. INDICADORES DE DESEMPENHO

É importante ressaltar que os indicadores abaixo são referentes às unidades sob gestão avançada e progressiva, as unidades apoiadas através de termo de cooperação, não possuem indicadores específicos, foram fixadas metas para alocação e capacitação de pessoal conforme item 4.1 do Plano de Trabalho.

3.1.1. Gestão Avançada

3.1.1.1. IECAC

IECAC		JAN/19	FEV/19	MAR/19	ABR/19	MAI/19	JUN/19	JUL/19	AGO/19	SET/19	OUT/19	NOV/19	DEZ/19
TAXA DE MORTALIDADE HOSPITALAR >24H DE INTERNAÇÃO	Meta Final (< 10%)	10%	10%	10%	10%	10%	10%	10%	10%	10%	10%	10%	10%
	Resultado	4%	4%	6%	6%	5%	6%	4%	7%	7%	6%	6%	4%
	Número de óbitos ocorridos	7	4	7	8	6	7	5	10	8	8	7	4
	Número de saídas (altas + óbitos +	156	112	113	134	128	120	133	135	122	130	113	108



GOVERNO DO ESTADO
RIO DE JANEIRO

Fundação Saúde

	transferências externas)												
TAXA DE OCUPAÇÃO HOSPITALAR (OPERACIONAL)	Meta Final (> 75%)	75%	75%	75%	75%	75%	75%	75%	75%	75%	75%	75%	75%
	Resultado	80%	80%	81%	81%	80%	79%	80%	79%	79%	78%	82%	63%
	Número de pacientes dias	2580	2455	2787	2684	2711	2589	2669	2633	2380	2368	2195	1839
	Número de leitos operacional dia	3224	3080	3441	3330	3379	3270	3347	3317	3026	3017	2681	2919
TEMPO MÉDIO DE PERMANÊNCIA	Meta Final (< 25d)	25	25	25	25	25	25	25	25	25	25	25	25
	Resultado	16,5	21,9	24,7	20,0	21,2	21,6	20,1	19,5	19,5	18,2	19,4	17,0
	Número de pacientes dias	2580	2455	2787	2684	2711	2589	2669	2633	2380	2368	2195	1839
	Número de saídas (altas + óbitos + transferências externas) no período	156	112	113	134	128	120	133	135	122	130	113	108
CONSULTAS AMBULATORIAIS	Meta Final (> 4000)	4000	4000	4000	4000	4000	4000	4000	4000	4000	4000	4000	4000
	Resultado	5091	4663	4356	4536	4584	4038	4907	4375	4991	5192	4613	4172
	Número de consultas médicas e não médicas realizadas no Ambulatório	5091	4663	4356	4536	4584	4038	4907	4375	4991	5192	4613	4172
PROCEDIMENTOS CIRÚRGICOS	Meta Final (> 80)	80	80	80	80	80	80	80	80	80	80	80	80
	Resultado	83	58	53	59	72	62	77	77	111	81	98	93
	Número de procedimentos cirúrgicos (vasculares, cardíacos, arritmia e outros) no período	83	58	53	59	72	62	77	77	111	81	98	93
ECOCARDIOGRAFIA	Meta Final (> 500)	500	500	500	500	500	500	500	500	500	500	500	500
	Resultado	513	620	493	515	542	416	528	525	467	486	441	381
	Número de ecocardiografias no período	513	620	493	515	542	416	528	525	467	486	441	381
ERGOMETRIA	Meta Final (> 100)	100	100	100	100	100	100	100	100	100	100	100	100
	Resultado	165	113	84	104	124	148	126	132	93	145	103	100
	Número de ergometrias no período	165	113	84	104	124	148	126	132	93	145	103	100
HEMODINÂMICA	Meta Final (> 200)	200	160	160	160	180	180	180	200	200	200	200	200
	Resultado	290	156	194	176	215	150	222	216	152	296	185	213
	Número de hemodinâmicas no período	290	156	194	176	215	150	222	216	152	296	185	213



Fundação Saúde

DENSIDADE DE INCIDÊNCIA DE INFECÇÃO PRIMÁRIA DE CORRENTE SANGUÍNIA	Meta Final (≤ 11)	11	11	11	11	11	11	11	11	11	11	11	11
	Resultado	4,7	0,0	4,7	5,5	0,0	4,8	0,0	0,0	5,4	0,0	4,0	0,0
	Número de casos novos de IPCS	1	0	1	1	0	1	0	0	1	0	1	0
	Total de CVCs-dia no período	215	140	214	181	179	208	236	246	184	238	248	178
ÍNDICE DE RESOLUBILIDADE DAS MANIFESTAÇÕES APRESENTADAS À OUVIDORIA	Meta Final (> 85%)	85%	85%	85%	85%	85%	85%	85%	85%	85%	85%	85%	85%
	Resultado	93%	68%	74%	70%	79%	83%	89%	90%	89%	83%	95%	94%
	Número de manifestações resolvidas	648	89	131	160	218	248	288	372	391	404	505	521
	Número total de manifestações	697	131	176	230	275	298	323	413	441	484	532	553

Ponderações:

Procedimentos cirúrgicos: Os fatores que impactaram no resultado a menor desse indicador, estão relacionados a suspensão de procedimentos devido à falta de condições clínicas de pacientes, ao déficit de profissionais e a falta de alguns materiais. No entanto, observa-se que ao final do período, a unidade já havia retomado sua plena produção superando a meta estabelecida.

Ecocardiografia: Os resultados desses exames apresentaram queda no último quadrimestre do ano. As ações para retomada de 100% da produção estão sendo realizadas no âmbito da revitalização do parque tecnológico com a implementação do Plano de investimentos da Fundação Saúde e a alocação de recursos humanos de apoio administrativo para controle dessas informações.

Ergometria: Esse indicador apresentou variação em dois meses do ano não impactando o resultado final da unidade. Ressalta-se que tal variação esteve dentro da margem de tolerância de 10% estabelecida em plano de trabalho do contrato de gestão.

Hemodinâmica: Alguns resultados isolados ficaram abaixo da meta em decorrência da falta momentânea de insumos para realização dos exames. Observa-se que o quantitativo esperado é retomado no mês seguinte a variação, resultado das medidas adotadas no sentido de sanar as faltas.



Fundação Saúde

Índice de resolubilidade das manifestações apresentadas à ouvidoria: No início do ano, deve-se associar ao não atingimento dessa meta o fato de que esse indicador é cumulativo, ou seja, o quantitativo de manifestações e resolubilidades são somados ao longo dos meses. Ao iniciar o novo período do 1º Termo Aditivo ao Contrato 005/2018 (fev/19) as manifestações acumuladas durante todo o período do Contrato 005/2018 (fev/18 a jan/19) foram zeradas. Esse fator contribuiu para que o percentual de atingimento dessa meta ficasse um pouco abaixo do esperado. Somado a isto, as direções técnica e administrativa da unidade foram substituídas. Essa mudança gerou algum impacto nas resolubilidades das manifestações, uma vez que a maioria delas, é referente a demandas assistenciais ou administrativas. Ressalta-se que a unidade fechou o ano em análise com o percentual de manifestações resolvidas acima da meta.

3.1.1.2. IEDE

IEDE		JAN/19	FEV/19	MAR/19	ABR/19	MAI/19	JUN/19	JUL/19	AGO/19	SET/19	OUT/19	NOV/19	DEZ/19
TAXA DE OCUPAÇÃO HOSPITALAR (OPERACIONAL)	Meta (20% > da média apurada 2017)	37%	37%	37%	37%	37%	37%	37%	37%	37%	37%	37%	37%
	Resultado	28%	31%	43%	35%	50%	38%	43%	39%	55%	46%	33%	23%
	Número de pacientes dias	216	215	333	266	385	285	331	302	409	355	244	155
	Número de leitos operacional dia	775	700	775	750	767	750	775	775	750	775	741	682
TEMPO MÉDIO DE PERMANÊNCIA	Meta Final (< 7d)	7	7	7	7	7	7	7	7	7	7	7	7
	Resultado	5,8	4,9	10,4	6,0	6,5	5,9	7,9	5,7	6,9	5,7	6,0	3,4
	Número de pacientes dias	216	215	333	266	385	285	331	302	409	355	244	155
	Número de saídas (altas + óbitos + transferências externas) no período	37	44	32	44	59	48	42	53	59	62	41	46
CONSULTAS MÉDICAS ENDOCRINOPATIAS (DIABETES, ENDOCRINOLOGIA, METABOLOGIA, SOTA e NAN)	Meta Final (> 3850)	3850	3850	3850	3850	3850	3850	3850	3850	3850	3850	3850	3850
	Resultado	3224	3749	4040	3237	4060	3685	3996	4071	3996	3302	3248	3302
	Número de atendimentos ambulatoriais de Diabetes, Endocrinologia, Metabologia, Sota e Nan no período	3224	3749	4040	3237	4060	3685	3996	4071	3996	3302	3248	3302
OUTROS SERVIÇOS (ATENDIMENTO MULTIESPECIALIDADES)	Meta Final (> 1850)	1850	1850	1850	1850	1850	1850	1850	1850	1850	1850	1850	1850
	Resultado	2022	2165	1804	1788	2518	2080	2419	2272	1768	2201	1666	1872



Fundação Saúde

IEDE		JAN/19	FEV/19	MAR/19	ABR/19	MAI/19	JUN/19	JUL/19	AGO/19	SET/19	OUT/19	NOV/19	DEZ/19
	Número de atendimentos ambulatoriais (outras especialidades médicas)	2022	2165	1804	1788	2518	2080	2419	2272	1768	2201	1666	1872
	Meta Final (> 1400)	1400	1400	1400	1400	1400	1400	1400	1400	1400	1400	1400	1400
OUTROS SERVIÇOS (ATENDIMENTO MULTIPROFISSIONAL)	Resultado	952	1250	940	1032	1335	1107	1145	1174	1052	1085	975	752
	Número de atendimentos ambulatoriais (multiprofissional)	952	1250	940	1032	1335	1107	1145	1174	1052	1085	975	752
TAXA DE MORTALIDADE HOSPITALAR >24H DE INTERNAÇÃO	Meta Final (< 5%)	5%	5%	5%	5%	5%	5%	5%	5%	5%	5%	5%	5%
	Resultado	0%	0%	0%	0%	0%	0%	0%	0%	0%	0%	0%	0%
	Número de óbitos ocorridos	0	0	0	0	0	0	0	0	0	0	0	0
	Número de saídas (altas + óbitos + transferências externas)	37	44	32	44	59	48	42	53	59	62	41	46
NÚMERO DE INTERNAÇÕES CLÍNICAS	Meta Final (> 20)	20	16	16	16	18	18	18	20	20	20	20	20
	Resultado	19	20	19	21	25	25	28	29	42	29	11	21
	Número de internações clínicas no período	19	20	19	21	25	25	28	29	42	29	11	21
ÍNDICE DE RESOLUBILIDADE DAS MANIFESTAÇÕES APRESENTADAS À OUVIDORIA	Meta (> 10% do apurado 2017)	77%	77%	77%	77%	77%	77%	77%	77%	77%	77%	77%	77%
	Resultado	88%	58%	67%	73%	79%	82%	81%	84%	82%	81%	82%	82%
	Número de manifestações resolvidas	633	78	115	189	244	296	332	395	417	477	517	538
	Número total de manifestações	719	134	172	259	310	363	412	470	508	590	628	656

Ponderações:

Taxa de ocupação (Operacional) e Número de internações clínicas: Todos os leitos do IEDE estão disponíveis para a CER, através de protocolo próprio, para ocupação, não sendo observada demanda reprimida para o perfil da unidade.

Tempo médio de permanência: Pontualmente esse resultado ficou acima da meta em dois meses em decorrência da necessidade de maior tempo de cuidados na internação de determinados pacientes para compensação e/ou tratamento.



Fundação Saúde

Consultas médicas endócrinas e multiespecialidades e atendimentos multiprofissional: O resultado desses indicadores variaram a menor em alguns meses em consequência do absenteísmo de pacientes, da redução de dias de atendimentos devido aos feriados e do déficit de recursos humanos. A Fundação Saúde abriu processo para reposição das vacâncias ocorridas. A autorização para realização do concurso foi manifestada no Decreto 46.809 no DOERJ de 29/10/19. Os trâmites para realização do concurso temporário estão em andamento de acordo com o estabelecido na publicação. Diante desse cenário, a FS enviou à SES, através do processo SEI E-08/007/003173/2019, solicitação de revisão dessa meta em conformidade com a cláusula 7.4 do Contrato de Gestão 005/2018.

Índice de resolubilidade das manifestações apresentadas à ouvidoria: No início do ano, deve-se associar ao não atingimento dessa meta o fato de que esse indicador é cumulativo, ou seja, o quantitativo de manifestações e resolubilidades são somados ao longo dos meses. Ao iniciar o novo período do 1º Termo Aditivo ao Contrato 005/2018 (fev/19) as manifestações acumuladas durante todo o período do Contrato 005/2018 (fev/18 a jan/19) foram zeradas. Esse fator contribuiu para que o percentual de atingimento dessa meta ficasse um pouco abaixo do esperado. Ressalta-se que a unidade fechou o ano em análise com o percentual de manifestações resolvidas dentro acima da meta.

3.1.1.3. HEMORIO

HEMORIO		JAN/19	FEV/19	MAR/19	ABR/19	MAI/19	JUN/19	JUL/19	AGO/19	SET/19	OUT/19	NOV/19	DEZ/19
TAXA DE MORTALIDADE HOSPITALAR > 24H DE INTERNAÇÃO	Meta Final (< 18%)	18%	18%	18%	18%	18%	18%	18%	18%	18%	18%	18%	18%
	Resultado	5%	4%	4%	6%	4%	6%	4%	10%	3%	4%	7%	5%
	Número de óbitos ocorridos	13	10	11	17	12	16	10	23	8	9	17	13
	Número de saídas (altas + óbitos + transferências externas)	263	259	257	299	300	279	261	229	252	255	245	262
TAXA DE OCUPAÇÃO HOSPITALAR (OPERACIONAL)	Meta Final (> 75%)	75%	75%	75%	75%	75%	75%	75%	75%	75%	75%	75%	75%
	Resultado	85%	84%	78%	86%	90%	85%	84%	75%	85%	105%	92%	81%
	Número de pacientes dias	1856	1772	1697	1953	1994	1869	1905	1596	1687	1883	1829	1778
	Número de leitos	2187	2100	2181	2268	2213	2199	2266	2128	1995	1797	1993	2200



GOVERNO DO ESTADO
RIO DE JANEIRO

Fundação Saúde

HEMORIO		JAN/19	FEV/19	MAR/19	ABR/19	MAI/19	JUN/19	JUL/19	AGO/19	SET/19	OUT/19	NOV/19	DEZ/19
TEMPO MÉDIO DE PERMANÊNCIA	operacional dia												
	Meta Final (< 15d)	15	15	15	15	15	15	15	15	15	15	15	15
	Resultado	7,1	6,8	6,6	6,5	6,6	6,7	7,3	7,0	6,7	7,4	7,5	6,8
	Número de pacientes dias	1856	1772	1697	1953	1994	1869	1905	1596	1687	1883	1829	1778
NÚMERO DE CONSULTAS AMBULATORIAIS	Número de saídas (altas + óbitos + transferências externas) no período	263	259	257	299	300	279	261	229	252	255	245	262
	Meta Final (> 4000)	4000	4000	4000	4000	4000	4000	4000	4000	4000	4000	4000	4000
	Resultado	4838	4751	4087	4886	4886	4426	5052	5203	4654	5169	4204	4046
DENSIDADE DE INCIDÊNCIA DE INFECÇÃO PRIMÁRIA DE CORRENTE SANGUÍNEA	Número de consultas (médicas e não médicas) realizadas no Ambulatório	4838	4751	4087	4886	4886	4426	5052	5203	4654	5169	4204	4046
	Meta Final (≤ 16)	16	16,0	16,0	16,0	16,0	16,0	16,0	16,0	16,0	16,0	16,0	16,0
	Resultado	24,6	25,9	0,0	10,3	0,0	9,7	0,0	48,0	10,1	0,0	20,2	10,1
	Número de casos novos de IPCS	3	3	0	1	0	1	0	6	1	0	2	1
NÚMERO DE BOLSAS DE SANGUE COLETADAS	Total de CVCs-dia no período	122	116	121	97	87	103	89	125	99	75	99	99
	Meta Final (> 6300)	6300	6300	6300	6300	6300	6300	6300	6300	6300	6300	6300	6300
	Resultado	6396	7640	6451	6560	8076	7014	6886	7165	6501	6539	6582	6227
NÚMERO DE BOLSAS DE SANGUE COLETADAS (COLETA EXTERNA)	Número de bolsas de sangue coletadas no período	6396	7640	6451	6560	8076	7014	6886	7165	6501	6539	6582	6227
	Meta Final (> 1500)	1500	1500	1500	1500	1500	1500	1500	1500	1500	1500	1500	1500
	Resultado	610	2503	2071	2127	3042	2182	2246	2776	2020	2035	2061	1288
TAXA DE CONFORMIDADE DOS COMPONENTES SANGUÍNEOS	Número de bolsas de sangue coletadas na coleta externa no período	610	2503	2071	2127	3042	2182	2246	2776	2020	2035	2061	1288
	Meta Final (> 90%)	90%	90%	90%	90%	90%	90%	90%	90%	90%	90%	90%	90%
	Resultado	96%	96%	98%	97%	94%	94%	91%	92%			86%	92%
	Número de exames conformes	337	563	172	243	239	179	203	169	0	0	204	199
TAXA DE INAPTIDÃO CLÍNICA	Número total de exames realizados	350	585	176	250	255	190	222	183	0	0	237	216
	Meta Final (< 27%)	27%	27%	27%	27%	27%	27%	27%	27%	27%	27%	27%	27%
	Resultado	18%	19%	18%	18%	19%	17%	18%	17%	18%	18%	19%	17%



Fundação Saúde

HEMORIO		JAN/19	FEV/19	MAR/19	ABR/19	MAI/19	JUN/19	JUL/19	AGO/19	SET/19	OUT/19	NOV/19	DEZ/19
	Número de inaptos clinicamente	1482	1798	1465	1426	1927	1468	1497	1543	1455	1467	1602	1253
	Número de doadores triados	8054	9614	8048	8084	10247	8667	8524	8836	8091	8133	8299	7574
NÚMERO DE EXAMES LABORATORIAIS (HOSPITAL E HEMOCENTRO)	Meta Final (> 210000)	210.000	210.000	210.000	210.000	210.000	210.000	210.000	210.000	210.000	210.000	210.000	210.000
	Resultado	274.122	292.011	251.218	248.435	301.102	257.863	252.471	245.819	244.418	245.098	202.927	190.300
	Número de exames laboratoriais realizados no período	274.122	292.011	251.218	248.435	301.102	257.863	252.471	245.819	244.418	245.098	202.927	190.300
ÍNDICE DE RESOLUBILIDADE DAS MANIFESTAÇÕES APRESENTADAS À OUVIDORIA	Meta (> 10% do apurado 2017)	77%	77%	77%	77%	77%	77%	77%	77%	77%	77%	77%	77%
	Resultado	79%	89%	89%	89%	87%	90%	89%	88%	88%	88%		85%
	Número de manifestações resolvidas	1672	209	268	373	460	532	604	689	737	794	794	893
	Número total de manifestações	2112	236	300	419	528	594	679	785	837	906	906	1048

Ponderações:

Densidade de incidência de infecção primária de corrente sanguínea: Observa-se uma variação no alcance dessa meta devido a permanência de pacientes mais graves imunodeprimidos de internação muito longa necessitando de uso de acesso venoso profundo para fazer medicamentos por longos períodos, aumentando assim a densidade de incidência de IPCS.

Número de bolsas coletadas: Houve uma pequena variação no mês de dezembro sobretudo em decorrência do menor número de doadores no período festivo de fim de ano. No entanto o resultado permaneceu dentro da margem de tolerância de 10% estabelecida em plano de trabalho.

Número de bolas de sangue (coleta externa): Observa-se uma variação a menor nos resultados de janeiro de dezembro, meses esses característicos de festas e férias onde se observa uma menor predisposição dos doadores a colaborarem. Além disso, em janeiro o ônibus que é utilizado para fazer a coleta externa passa por manutenção preventiva programada o que diminuiu os dias em utilização nesse mês.



Fundação Saúde

Taxa de conformidade de componentes sanguíneos: No final desse ano, o software de lançamento dos dados dessa taxa apresentou erro sistêmico. A manutenção foi realizada e o problema corrigido e em dezembro a unidade já voltou a alcançar a meta estabelecida.

Número de exames laboratoriais: Em novembro e dezembro houve pontualmente falta de alguns insumos para realização dos exames. Esse fator impactou no alcance da meta nesse período. Ressalta-se que no mês de janeiro/20 a unidade voltou a realizar os exames em sua plena capacidade (215.680 exames).

3.1.1.4. CET

CET		JAN/19	FEV/19	MAR/19	ABR/19	MAI/19	JUN/19	JUL/19	AGO/19	SET/19	OUT/19	NOV/19	DEZ/19
TAXA DE ACOMPANHAMENTO DE POTENCIAIS DOADORES DE MORTE ENCEFÁLICA (ME)	Meta Final (= 100%)	100%	100%	100%	100%	100%	100%	100%	100%	100%	100%	100%	100%
	Resultado	100%	100%	100%	100%	100%	100%	100%	100%	100%	100%	100%	100%
	Número de acompanhamentos de ME	83	58	62	70	77	64	87	81	77	73	73	82
	Número de notificações de ME	83	58	62	70	77	64	87	81	77	73	73	82
TAXA DE ENTREVISTAS DE MORTE ENCEFÁLICA (ME) REALIZADAS POR PROFISSIONAIS CAPACITADOS PELO PET (CNCDO, OPO E CIHDOTT)	Meta Final (> 90%)	90%	90%	90%	90%	90%	90%	90%	90%	90%	90%	90%	90%
	Resultado	93%	100%	100%	100%	96%	100%	100%	98%	100%	100%	95%	100%
	Número de entrevistas de ME realizadas por profissionais capacitados pelo PET	41	32	28	38	43	35	49	50	45	37	36	52
	Número de entrevistas de ME realizadas no período	44	32	28	38	45	35	49	51	45	37	38	52
NÚMERO DE PROFISSIONAIS TREINADOS NOS CICLOS EDUCACIONAIS	Meta Final (> 100)	100	100	100	100	100	100	100	100	100	100	100	100
	Resultado	0	0	0	0	0	122	38	316	795	359	180	201
	Total de profissionais treinados nos ciclos educacionais no período	0	0	0	0	0	122	38	316	795	359	180	201
ÍNDICE DE EXAMES DE DIAGNOSTICO DE MORTE ENCEFÁLICA REALIZADOS	Meta Final (> 90%)	90%	90%	90%	90%	90%	90%	90%	90%	90%	90%	90%	90%
	Resultado	98%	98%	98%	90%	98%	92%	99%	97%	100%	98%	100%	100%
	Exames realizados	50	41	44	44	57	45	69	56	62	54	50	50
	Total de exames solicitados no período	51	42	45	49	58	49	70	58	62	55	50	50



GOVERNO DO ESTADO
RIO DE JANEIRO

Fundação Saúde

CET		JAN/19	FEV/19	MAR/19	ABR/19	MAI/19	JUN/19	JUL/19	AGO/19	SET/19	OUT/19	NOV/19	DEZ/19
TAXA DE EFETIVAÇÃO DE DOAÇÃO	Meta Final (> 30%)	30%	30%	30%	30%	30%	30%	30%	30%	30%	30%	30%	30%
	Resultado	47%	40%	30%	31%	36%	60%	46%	35%	40%	34%	32%	45%
	Número de casos de ME que resultaram em doação de órgãos	29	17	14	17	21	30	33	28	31	25	23	37
	Número de casos de ME notificados	62	43	46	55	58	50	71	81	77	73	73	82

Ponderações:

Número de profissionais treinados nos ciclos educacionais: Este indicador foi o único que apresentou variação no alcance de metas durante todo o ano. A escassez de profissionais multiplicadores impactou na quantidade de cursos ofertados. No entanto, observa-se que ao longo do período, o número de profissionais treinados foi crescendo em decorrência da aplicação de recursos na unidade. Inclusive é possível identificar que o número de profissionais que deveriam ser capacitados ao longo do ano foi superado ao final do período.

3.1.1.5. IETAP

IETAP		JAN/19	FEV/19	MAR/19	ABR/19	MAI/19	JUN/19	JUL/19	AGO/19	SET/19	OUT/19	NOV/19	DEZ/19
TEMPO MÉDIO DE PERMANÊNCIA (TUBERCULOSES NÃO-MR)	Meta Final (< 90d)	90	90	90	90	90	90	90	90	90	90	90	90
	Resultado	95,75	32,86	101,14	94,88	42,43	41,20	128,25	66,64	55,86	63,15	74,40	50,15
	Número de pacientes dias	766	690	708	759	594	412	513	733	782	821	744	652
	Número de saídas (altas + óbitos + transferências externas) no período	8	21	7	8	14	10	4	11	14	13	10	13
TAXA DE OCUPAÇÃO HOSPITALAR (OPERACIONAL)	Meta Final (> 50%)	50%	50%	50%	50%	50%	50%	50%	50%	50%	50%	50%	50%
	Resultado	46%	47%	45%	50%	41%	27%	31%	44%	47%	47%	45%	39%
	Número de pacientes dias	905	829	874	936	794	519	615	852	891	921	859	765
	Número de leitos operacional dia	1953	1764	1953	1890	1953	1890	1953	1953	1890	1953	1890	1953



GOVERNO DO ESTADO
RIO DE JANEIRO

Fundação Saúde

IETAP		JAN/19	FEV/19	MAR/19	ABR/19	MAI/19	JUN/19	JUL/19	AGO/19	SET/19	OUT/19	NOV/19	DEZ/19
TAXA DE MORTALIDADE HOSPITALAR >24H DE INTERNAÇÃO	Meta Final (< 20%)	20%	20%	20%	20%	20%	20%	20%	20%	20%	20%	20%	20%
	Resultado	0%	0%	13%	10%	9%	14%	20%	23%	20%	0%	9%	6%
	Número de óbitos ocorridos	0	0	1	1	2	2	1	3	3	0	1	1
	Número de saídas (altas + óbitos + transferências externas)	10	22	8	10	22	14	5	13	15	13	11	17
CONSULTAS AMBULATORIAIS (TBMR e MNT)	Meta Final (> 75)	75	75	75	75	75	75	75	75	75	75	75	75
	Resultado	95	73	71	72	90	74	0	75	75	85	80	65
	Número de consultas ambulatoriais no período	95	73	71	72	90	74	0	75	75	85	80	65
PROCEDIMENTOS AMBULATORIAIS	Meta Final (> 80)	80	80	80	80	80	80	80	80	80	80	80	80
	Resultado	65	84	61	58	60	64	69	39	68	65	68	81
	Número de procedimentos ambulatoriais no período (Escarro induzido, Broncoscopia, toracocentese, biópsias de pleura e ganglionar)	65	84	61	58	60	64	69	39	68	65	68	81
ÍNDICE DE RESOLUBILIDADE DAS MANIFESTAÇÕES APRESENTADAS À OUVIDORIA	Meta Final (> 85%)	85%	85%	85%	85%	85%	85%	85%	85%	85%	85%	85%	85%
	Resultado	82%	74%	89%	87%	90%	85%	85%	85%	85%	85%	86%	86%
	Número de manifestações resolvidas	247	29	57	74	86	95	99	120	136	157	177	190
	Número total de manifestações	302	39	64	85	96	112	117	141	160	185	206	220

Ponderações:

Tempo médio de permanência: O aumento no tempo médio de permanência é decorrente em sua maioria, das interações prolongadas de cunho social que a unidade precisa administrar. Alguns exemplos de causas sociais:

- Dificuldade de adesão ao tratamento devido: dependência química; uso de drogas ilícitas; vulnerabilidade social; falta de apoio ou ausência familiar; relato de vários abandonos de tratamento e população de rua;



**GOVERNO DO ESTADO
RIO DE JANEIRO**

Fundação Saúde

- Agendamento de Perícia do INSS, através de contato do Serviço Social, que é feita no hospital;
- Liberação de benefício, pois a maioria depende desse dinheiro para se manter após a saída do hospital.

Esses fatores acabam aumentando o tempo de internação dos pacientes com esse tipo de internação, gerando assim um aumento no tempo médio de permanência da unidade.

Taxa de ocupação hospitalar (operacional): Não houve demanda reprimida para internação no IETAP. O que tem ocorrido é que a unidade recebe pedidos de internação para pacientes que estão fora do perfil do hospital, como pacientes com HIV sem diagnóstico de tuberculose, com ausência do diagnóstico da Tuberculose e pacientes com gravidade clínica que necessitam de CTI, recurso esse que o IETAP não detém. Diante desse cenário, a FS enviou à SES, através do processo SEI E-08/007/003173/2019, solicitação de revisão dessa meta em conformidade com a cláusula 7.4 do Contrato de Gestão 005/2018.

Taxa de mortalidade hospitalar >24h de internação: No mês de agosto, os três óbitos ocorridos derivaram do perfil de gravidade dos pacientes, a unidade procedeu com a conduta assistencial possível bem como com os trâmites de regulação via sistema estadual de regulação. Ressalta-se que o baixo número de saídas contribuiu para a não diluição do quantitativo de óbitos ocorridos, colaborando com a elevação dessa taxa.

Consultas ambulatoriais: As variações nos resultados desse indicador têm relação com o absenteísmo de pacientes bem como a sazonalidade esperada em alguns períodos de feriados alongados e férias como é o caso de dezembro. No entanto, ressalta-se que na maioria dos meses o resultado ficou dentro da margem de tolerância de 10% estabelecida em plano de trabalho do contrato de gestão.

Procedimentos ambulatoriais: A unidade encontra-se apta para realização desses procedimentos, porém não houve demanda suficiente para o alcance da meta nos meses de março e abril. Apesar de todos esses procedimentos estarem disponíveis no SER (Sistema Estadual de Regulação) não houve aumento da demanda. Diante desse cenário, a FS enviou à SES, através do processo SEI E-08/007/003173/2019, solicitação de revisão dessa meta em conformidade com a cláusula 7.4 do Contrato de Gestão 005/2018.



Fundação Saúde

Índice de resolubilidade das manifestações apresentadas à ouvidoria: No início do ano, deve-se associar ao não atingimento dessa meta o fato de que esse indicador é cumulativo, ou seja, o quantitativo de manifestações e resolubilidades são somados ao longo dos meses. Ao iniciar o novo período do 1º Termo Aditivo ao Contrato 005/2018 (fev/19) as manifestações acumuladas durante todo o período do Contrato 005/2018 (fev/18 a jan/19) foram zeradas. Esse fator contribuiu para que o percentual de atingimento dessa meta ficasse um pouco abaixo do esperado. Ressalta-se que a unidade fechou o ano em análise com o percentual de manifestações resolvidas dentro acima da meta.

3.1.1.6. HESM

HESM		JAN/19	FEV/19	MAR/19	ABR/19	MAI/19	JUN/19	JUL/19	AGO/19	SET/19	OUT/19	NOV/19	DEZ/19
TEMPO MÉDIO DE PERMANÊNCIA (TUBERCULOSES NÃO-MR)	Meta Final (< 90d)	90	90	90	90	90	90	90	90	90	90	90	90
	Resultado	187,8	87,0	159,8	92,4	49,0	103,7	122,7	81,5	72,7	90,8	81,6	110,7
	Número de pacientes dias	751	609	639	739	1029	726	736	815	727	1180	734	775
	Número de saídas (altas + óbitos + transferências externas) no período	4	7	4	8	21	7	6	10	10	13	9	7
TAXA DE OCUPAÇÃO HOSPITALAR (OPERACIONAL)	Meta Final (> 50%)	50%	50%	50%	50%	50%	50%	50%	50%	50%	50%	50%	50%
	Resultado	75%	59%	58%	75%	75%	70%	76%	78%	80%	87%	86%	91%
	Número de pacientes dias	862	839	920	1074	1029	1036	994	1016	1053	1180	1088	1181
	Número de leitos operacional dia	1147	1428	1581	1440	1364	1470	1302	1302	1320	1364	1260	1302
TAXA DE MORTALIDADE HOSPITALAR >24H DE INTERNAÇÃO	Meta Final (< 20%)	20%	20%	20%	20%	20%	20%	20%	20%	20%	20%	20%	20%
	Resultado	0%	11%	25%	13%	19%	0%	29%	19%	7%	13%	18%	0%
	Número de óbitos ocorridos	0	1	1	2	4	0	4	3	1	2	2	0
	Número de saídas (altas + óbitos + transferências externas)	7	9	4	15	21	7	14	16	14	16	11	11
PROCEDIMENTOS AMBULATORIAIS	Meta Final (> 80)	80	80	80	80	80	80	80	80	80	80	80	80
	Resultado	26	12	35	28	22	19	25	26	37	31	24	13



Fundação Saúde

HESM		JAN/19	FEV/19	MAR/19	ABR/19	MAI/19	JUN/19	JUL/19	AGO/19	SET/19	OUT/19	NOV/19	DEZ/19
	Número de procedimentos ambulatoriais no período (Escarro induzido, Broncoscopia, toracocentese, biópsias de pleura e ganglionar)	26	12	35	28	22	19	25	26	37	31	24	13
ÍNDICE DE RESOLUBILIDADE DAS MANIFESTAÇÕES APRESENTADAS À OUVIDORIA	Meta Final (> 85%)	85%	85%	85%	85%	85%	85%	85%	85%	85%	85%	85%	85%
	Resultado	0%	100%	0%	0%	88%	100%	100%	100%	100%	100%	0%	0%
	Número de manifestações resolvidas	0	3	0	0	7	10	11	11	14	18	0	0
	Número total de manifestações	0	3	0	0	8	10	11	11	14	18	0	0

Ponderações:

Tempo médio de permanência: O aumento no tempo médio de permanência é decorrente em sua maioria, das interações prolongadas de cunho social que a unidade precisa administrar. Alguns exemplos de causas sociais:

- Dificuldade de adesão ao tratamento devido: dependência química; uso de drogas ilícitas; vulnerabilidade social; falta de apoio ou ausência familiar; relato de vários abandonos de tratamento e população de rua;
- Agendamento de Perícia do INSS, através de contato do Serviço Social, que é feita no hospital;
- Liberação de benefício, pois a maioria depende desse dinheiro para se manter após a saída do hospital.

Esses fatores acabam aumentando o tempo de internação dos pacientes com esse tipo de internação, gerando assim um aumento no tempo médio de permanência da unidade.

Taxa de mortalidade hospitalar >24h de internação: No mês de março, ocorreu apenas 1 óbito na unidade, porém, o resultado ficou acima da meta devido ao baixo número de saídas, (4) neste mês. Fazendo o cálculo entre o número de óbitos e o número de saídas em março, o resultado fica prejudicado percentualmente. No mês de julho, houve 4 óbitos na unidade de pacientes com perfis



Fundação Saúde

bastante debilitados apresentando quadros de caquexia, anemia severa, recusa de tratamento e diabetes mellitus. Ressalta-se que todas as medidas assistências e institucionais foram tomadas no sentido de evitar os óbitos. Percentualmente esse resultado também ficou impactado devido ao menor número de saídas neste mês, ocasionadas pelo aumento do tempo médio de permanência.

Índice de resolubilidade das manifestações apresentadas à ouvidoria: No início do ano, a unidade estava sem um profissional para atuar no acompanhamento desse índice. A escassez de recursos humanos ocasionada pelo esgotamento do banco de reserva e a falta de autorização tempestiva para realização do concurso público para prover o correto dimensionamento de profissionais nas unidades impactou no alcance dessa meta. No entanto, dada a importância do acompanhamento dessas manifestações, a partir de maio, a Fundação Saúde conseguiu direcionar um profissional para cuidar da ouvidoria da unidade, resultando assim no monitoramento e alcance dessa meta. No entanto, este profissional se desligou do quadro da Fundação, o que resultou mais uma vez no não alcance dessa meta. A Fundação Saúde abriu processo para reposição das vacâncias ocorridas. A autorização para realização do concurso foi manifestada no Decreto 46.809 no DOERJ de 29/10/19. Os trâmites para realização do concurso temporário estão em andamento de acordo com o estabelecido na publicação.

3.1.1.7. LACEN

LACEN		JAN/19	FEV/19	MAR/19	ABR/19	MAI/19	JUN/19	JUL/19	AGO/19	SET/19	OUT/19	NOV/19	DEZ/19
ÍNDICE DE LIBERAÇÃO DE RESULTADOS DE IMUNOLOGIA	Meta Final (> 80%)	80%	80%	80%	80%	80%	80%	80%	80%	80%	80%	80%	80%
	Resultado	94%	86%	87%	87%	66%	35%	21%	20%	39%	74%	90%	85%
	Número de resultados liberados dentro de 15 dias no período	2453	2516	2326	5529	6335	2249	1624	1566	2281	2856	2035	1460
	Total de resultados no período	2619	2934	2669	6325	9627	6515	7721	7811	5815	3841	2264	1720
ÍNDICE DE LIBERAÇÃO DE RESULTADOS DE BIOLOGIA MOLECULAR	Meta Final (> 85%)	85%	85%	85%	85%	85%	85%	85%	85%	85%	85%	85%	85%
	Resultado	91%	96%	96%	76%	56%	53%	40%	44%	45%	75%	71%	98%
	Número de resultados liberados dentro de	1180	1382	1170	1746	1794	1403	1219	1360	1359	3543	2085	1768



GOVERNO DO ESTADO
RIO DE JANEIRO

Fundação Saúde

LACEN		JAN/19	FEV/19	MAR/19	ABR/19	MAI/19	JUN/19	JUL/19	AGO/19	SET/19	OUT/19	NOV/19	DEZ/19
	20 dias no período												
	Total de resultados no período	1291	1433	1214	2306	3204	2632	3051	3089	3048	4717	2929	1798
ÍNDICE DE LIBERAÇÃO DE RESULTADOS DE MICROBIOLOGIA	Meta Final (> 80%)	80%	80%	80%	80%	80%	80%	80%	80%	80%	80%	80%	80%
	Resultado	86%	90%	89%	92%	85%	83%	87%	84%	84%	85%	86%	92%
	Número de resultados liberados dentro de 60 dias no período	349	353	330	371	336	278	364	303	216	380	311	391
	Total de resultados no período	408	391	372	402	395	333	418	360	258	448	363	424
	Meta Final (> 80%)	80%	80%	80%	80%	80%	80%	80%	80%	80%	80%	80%	80%
ÍNDICE DE LIBERAÇÃO DE LAUDOS DE ÁGUA DE CONSUMO HUMANO	Resultado	100%	100%	99%	99%	100%	100%	100%	98%	99%	100%	100%	93%
	Número de laudos liberados dentro de 7 dias no período	694	923	926	807	1012	923	964	851	1156	1126	628	2211
	Total de laudos no período	694	923	934	818	1013	926	964	864	1169	1126	631	2387
	Meta Final (> 80%)	80%	80%	80%	80%	80%	80%	80%	80%	80%	80%	80%	80%
ÍNDICE DE LIBERAÇÃO DE LAUDOS DE ALIMENTOS (MICROSCOPIA)	Resultado	100%	100%	90%	100%	91%	59%	86%	75%	90%	97%	63%	81%
	Número de laudos liberados dentro de 5 dias no período	3	1	9	16	31	22	32	36	28	33	20	13
	Total de laudos no período	3	1	10	16	34	37	37	48	31	34	32	16
	Meta Final (> 85%)	85%	85%	85%	85%	85%	85%	85%	85%	85%	85%	85%	85%
VOLUME DE RESÍDUOS INFECTANTES PRODUZIDOS E TRATADOS	Resultado	100%	100%	100%	100%	100%	100%	100%	100%	100%	100%	100%	100%
	Volume de resíduos produzidos e tratados dentro de 30 dias no período	3840	3840	4080	4080	5760	4800	6480	6240	5520	5520	3120	3840
	Total de resultados no período	3840	3840	4080	4080	5760	4800	6480	6240	5520	5520	3120	3840

Ponderações:



Fundação Saúde

Índice de liberação de laudos de imunologia e biologia molecular: Esses resultados sofreram grande impacto neste ano devido ao desabastecimento de insumos específicos para os exames fornecidos pelo Ministério da Saúde. Com o intuito de regularizar a realização desses exames a Fundação Saúde adquiriu os insumos não entregues pelo MS. Observa-se que ao final do ano, a unidade voltou a liberar os laudos dentro do prazo estabelecido.

Índice de liberação de laudos de microscopia: Em alguns meses esse resultado ficou aquém da meta estabelecida em decorrência de férias de capacitações dos profissionais envolvidos na liberação desses laudos. Não foi possível substituir os profissionais nesses períodos devido ao déficit de recursos humanos existente bem como pela especificidade do trabalho e da necessidade de treinamento para realização do mesmo. A Fundação Saúde abriu processo para reposição das vacâncias ocorridas. A autorização para realização do concurso foi manifestada no Decreto 46.809 no DOERJ de 29/10/19. Os trâmites para realização do concurso temporário estão em andamento de acordo com o estabelecido na publicação.

3.1.1.8. HECC

HECC		JAN/19	FEV/19	MAR/19	ABR/19	MAI/19	JUN/19	JUL/19	AGO/19	SET/19	OUT/19	NOV/19	DEZ/19
TAXA DE OCUPAÇÃO HOSPITALAR (OPERACIONAL)	Meta Final (> 75%)	75%	75%	75%	75%	75%	75%	75%	75%	75%	75%	75%	75%
	Resultado	84%	81%	75%	78%	85%	75%	91%	74%	73%	77%	78%	78%
	Número de pacientes dia	3997	3438	3477	3615	4092	3456	3507	3457	3286	3573	3544	4073
	Número de leitos operacionais dia	4781	4222	4617	4622	4834	4627	3841	4677	4525	4643	4520	5246
TAXA DE MORTALIDADE HOSPITALAR >24H DE INTERNAÇÃO	Meta Final (< 18%)	18%	18%	18%	18%	18%	18%	18%	18%	18%	18%	18%	18%
	Resultado	21%	18%	19%	21%	17%	20%	21%	16%	14%	15%	17%	16%
	Número de óbitos ocorridos	96	81	86	96	94	94	98	78	64	73	78	79
	Número de saídas (altas + óbitos + transferências externas)	459	443	455	464	541	472	470	480	453	490	449	501
DENSIDADE DE INCIDÊNCIA DE INFECÇÃO PRIMÁRIA DE	Meta Final (≤ 14)	14	14	14	14	14	14	14	14	14	14	14	14
	Resultado	-	4	-	-	2	2	4	-	-	-	4	5



GOVERNO DO ESTADO
RIO DE JANEIRO

Fundação Saúde

HECC		JAN/19	FEV/19	MAR/19	ABR/19	MAI/19	JUN/19	JUL/19	AGO/19	SET/19	OUT/19	NOV/19	DEZ/19
CORRENTE SANGUÍNIA	Número de casos novos de IPCS	0	2	0	0	1	1	2	0	0	0	2	3
	Total de CVCs-dia no período	466	560	570	529	545	568	531	543	481	566	522	625
TEMPO MÉDIO DE PERMANÊNCIA ENFERMARIA CLÍNICA (EXCETO EMERGÊNCIA)	Meta Final (< 15d)	15	15	15	15	15	15	15	15	15	15	15	15
	Resultado	3,9	3,8	3,2	2,5	2,7	2,6	2,7	3,1	2,5	2,6	2,7	3,4
	Número de pacientes dias na enfermaria clínica	1111	971	803	783	903	714	791	917	707	769	764	1088
	Número de saídas (altas + óbitos + transferências externas) no período	287	258	251	313	340	280	294	300	281	298	285	320
TAXA DE USUÁRIOS CLASSIFICADOS QUANTO AO RISCO	Meta Final (> 90%)	90%	90%	90%	90%	90%	90%	90%	90%	90%	90%	90%	90%
	Resultado	99%	94%	90%	91%	91%	93%	91%	90%	91%	92%	91%	100%
	Total de usuários classificados	3895	3276	3550	3989	4567	4358	3652	3393	3538	4157	3893	4345
	Total de usuários registrados	3934	3475	3927	4381	5012	4696	4006	3781	3869	4539	4276	4345
NÚMERO DE CIRURGIAS	Meta Final (> 115)	115	115	115	115	115	115	115	115	115	115	115	115
	Resultado	122	134	133	130	142	136	158	160	124	165	166	162
	Número de cirurgias realizadas no período	122	134	133	130	142	136	158	160	124	165	166	162
ÍNDICE DE RESOLUBILIDADE DAS MANIFESTAÇÕES APRESENTADAS À OUVIDORIA	Meta (> 10% do apurado 2017)	77%	77%	77%	77%	77%	77%	77%	77%	77%	77%	77%	77%
	Resultado	80%	65%	80%	85%	88%	88%	90%	97%	90%	90%	89%	90%
	Número de manifestações resolvidas	435	68	102	137	176	202	234	299	313	346	369	392
	Número total de manifestações	543	105	127	162	201	230	260	307	346	385	416	436

Ponderações:

Taxa de ocupação hospitalar (operacional): Observa-se uma pequena variação nesse resultado nos meses de agosto e setembro, porém dentro da margem de tolerância de 10% estabelecida em plano de trabalho do contrato de gestão.



Fundação Saúde

Taxa de mortalidade hospitalar >24h de internação: A unidade tem um perfil de receber pacientes com complicações clínicas, em especial idosos, oriundos de unidades pré-hospitalares, impactando no aumento da taxa de mortalidade.

Índice de resolubilidade das manifestações apresentadas à ouvidoria: apenas no mês de fevereiro, pontualmente, esse resultado ficou aquém da meta devido a esse indicador ser cumulativo, ou seja, o quantitativo de manifestações e resolubilidades são somados ao longo dos meses. Ao iniciar o novo período do 1º Termo Aditivo ao Contrato 005/2018 (fev/19) as manifestações acumuladas durante todo o período do Contrato 005/2018 (fev/18 a jan/19) foram zeradas. Esse fator contribuiu para que o percentual de atingimento dessa meta ficasse um pouco abaixo do esperado. Ressalta-se que a unidade fechou o ano em análise com o percentual de manifestações resolvidas dentro acima da meta.

3.1.1.9. CPRJ

CPRJ		JAN/19	FEV/19	MAR/19	ABR/19	MAI/19	JUN/19	JUL/19	AGO/19	SET/19	OUT/19	NOV/19	DEZ/19
NÚMERO DE CONSULTAS AMBULATORIAIS PSIQUIÁTRICAS	Meta Final (> 600)	600	600	600	600	600	600	600	600	600	600	600	600
	Resultado	554	546	622	486	601	584	706	463	695	526	568	589
	Número de consultas no período	554	546	622	486	601	584	706	463	695	526	568	589
NÚMERO DE CONSULTAS AMBULATORIAIS PSICOLÓGICAS	Meta Final (> 200)	200	200	200	200	200	200	200	200	200	200	200	200
	Resultado	195	300	290	293	383	248	236	332	355	334	318	213
	Número de consultas no período	195	300	290	293	383	248	236	332	355	334	318	213
NÚMERO DE CONSULTAS AMBULATORIAIS PATER	Meta Final (> 200)	200	200	200	200	200	200	200	200	200	200	200	200
	Resultado	261	279	223	210	235	246	240	223	227	255	215	201
	Número de consultas no período	261	279	223	210	235	246	240	223	227	255	215	201
NÚMERO DE ATENDIMENTOS URGÊNCIA / EMERGÊNCIA	Meta Final (> 400)	400	400	400	400	400	400	400	400	400	400	400	400
	Resultado	483	432	425	401	466	412	410	491	476	539	535	449
	Número de atendimentos no período	483	432	425	401	466	412	410	491	476	539	535	449
NÚMERO DE OCUPAÇÃO HOSPITAL-DIA (DIÁRIAS)	Meta Final (> 650)	650	650	650	650	650	650	650	650	650	650	650	650
	Resultado	839	846	692	760	897	703	911	939	897	941	861	622
	Número de ocupação Hospital-Dia no período	839	846	692	760	897	703	911	939	897	941	861	622



Fundação Saúde

CPRJ		JAN/19	FEV/19	MAR/19	ABR/19	MAI/19	JUN/19	JUL/19	AGO/19	SET/19	OUT/19	NOV/19	DEZ/19
TAXA DE OCUPAÇÃO HOSPITALAR (OPERACIONAL)	Meta Final (> 75%)	75%	75%	75%	75%	75%	75%	75%	75%	75%	75%	75%	75%
	Resultado	92%	99%	99%	97%	96%	94%	88%	93%	89%	88%	98%	86%
	Número de pacientes dia	784	638	748	746	718	608	632	684	634	629	570	631
	Número de leitos operacional dia	851	644	758	772	746	648	715	733	709	716	580	736
NÚMERO DE VISITAS A DOMICÍLIO	Meta Final (> 15)	15	15	15	15	15	15	15	15	15	15	15	15
	Resultado	10	9	15	15	15	16	18	17	12	15	15	16
	Número de visitas a domicílio no período	10	9	15	15	15	16	18	17	12	15	15	16
TEMPO MÉDIO DE PERMANÊNCIA	Meta Final (< 45)	45	45	45	45	45	45	45	45	45	45	45	45
	Resultado	23,1	19,3	39,4	22,6	21,1	24,3	22,6	18,5	18,1	13,7	12,7	23,4
	Número de pacientes dia	784	638	748	746	718	608	632	684	634	629	570	631
	Número de saídas (altas + óbitos + transferências externas) no período	34	33	19	33	34	25	28	37	35	46	45	27
ÍNDICE DE RESOLUBILIDADE DAS MANIFESTAÇÕES APRESENTADAS À OUVIDORIA	Meta Final (> 85%)	85%	85%	85%	85%	85%	85%	85%	85%	85%	85%	85%	85%
	Resultado	100%	100%	100%	100%	100%	95%	97%	97%	97%	98%	98%	98%
	Número de manifestações resolvidas	354	50	74	96	127	150	174	201	229	249	262	289
	Número total de manifestações	359	50	74	96	127	158	180	207	235	255	268	295

Ponderações:

Número de consultas ambulatoriais psiquiátricas: A falta de médicos psiquiatras impactou diretamente no não alcance dessa meta. A Fundação Saúde abriu processo para reposição das vacâncias ocorridas. A autorização para realização do concurso foi manifestada no Decreto 46.809 no DOERJ de 29/10/19. Os trâmites para realização do concurso temporário estão em andamento de acordo com o estabelecido na publicação.

Número de consultas ambulatoriais psicológicas: Pontualmente no mês de janeiro, o resultado desse indicador esteve abaixo da meta, porém dentro da margem de tolerância de 10%, estabelecida em plano de trabalho do contrato de gestão.



Fundação Saúde

Número de visitas à domicílio: Nos meses de janeiro e fevereiro, esse resultado ficou abaixo da meta sazonalmente devido ao período de férias do profissional que atua na condução do veículo e da necessidade de manutenção corretiva, respectivamente. No mês de setembro, houve priorização na utilização do veículo para transporte de pacientes o que impactou no alcance da meta no referido mês.

3.1.1.10. HEAN

HEAN		JAN/19	FEV/19	MAR/19	ABR/19	MAI/19	JUN/19	JUL/19	AGO/19	SET/19	OUT/19	NOV/19	DEZ/19
TAXA DE MORTALIDADE HOSPITALAR > 24H DE INTERNAÇÃO	Meta Final (< 10%)	10%	10%	10%	10%	10%	10%	10%	10%	10%	10%	10%	10%
	Resultado	7%	8%	8%	23%	19%	19%	9%	0%	6%	3%	0%	4%
	Número de óbitos ocorridos	2	2	2	8	6	6	4	0	2	1	0	1
	Número de saídas (altas + óbitos + transferências externas)	28	26	25	35	32	32	43	32	31	31	18	23
TAXA DE OCUPAÇÃO HOSPITALAR (OPERACIONAL)	Meta Final (> 75%)	75%	75%	75%	75%	75%	75%	75%	75%	75%	75%	75%	75%
	Resultado	69%	81%	80%	84%	85%	79%	72%	85%	79%	84%	92%	93%
	Número de pacientes dias	540	684	740	754	792	713	674	793	709	780	830	864
	Número de leitos operacional dia	780	840	930	900	930	900	930	930	900	930	900	930
TEMPO MÉDIO DE PERMANÊNCIA	Meta Final (< 20d)	20	20	20	20	20	20	20	20	20	20	20	20
	Resultado	19,3	26,3	29,6	21,5	24,8	22,3	15,7	24,8	22,9	25,2	46,1	37,6
	Número de pacientes dias	540	684	740	754	792	713	674	793	709	780	830	865
	Número de saídas (altas + óbitos + transferências externas) no período	28	26	25	35	32	32	43	32	31	31	18	23
ÍNDICE DE RESOLUBILIDADE DAS MANIFESTAÇÕES APRESENTADAS À OUVIDORIA	Meta Final (> 85%)	85%	85%	85%	85%	85%	85%	85%	85%	85%	85%	85%	85%
	Resultado	0%	0%	0%	0%	0%	100%	100%	81%	90%	88%	87%	85%
	Número de manifestações resolvidas	0	0	0	0	0	5	19	30	61	66	76	76



GOVERNO DO ESTADO
RIO DE JANEIRO

Fundação Saúde

HEAN		JAN/19	FEV/19	MAR/19	ABR/19	MAI/19	JUN/19	JUL/19	AGO/19	SET/19	OUT/19	NOV/19	DEZ/19
	Número total de manifestações	0	0	0	0	0	5	19	37	68	75	87	87

Ponderações:

Taxa de mortalidade hospitalar >24h de internação e tempo médio de permanência: Durante o ano de 2019, o perfil do HEAN foi adequado em consonância com a demanda e necessidade identificada na rede, dentro dos limites dos recursos da unidade. Como retaguarda, naturalmente o tempo médio de permanência dos pacientes tende-se a ser estendido. No primeiro semestre do ano, o HEAN acolhia pacientes mais graves da rede com perfil de cuidados paliativos o que refletiu em um aumento da taxa de mortalidade dos meses de abril a junho. Ao longo do ano, a unidade foi se transformando em retaguarda de pacientes cardiológicos que aguardam procedimentos. Essa mudança de perfil dos pacientes possibilitou uma redução da taxa de mortalidade, porém, resultou no aumento do tempo de permanência especialmente no último trimestre. Importante destacar que o HEAN tem cumprido seu papel de servir à rede de saúde sendo seu perfil flexibilizado de acordo com as necessidades.

Taxa de ocupação hospitalar (operacional): Nos meses de janeiro e julho houve uma pequena redução da ocupação na unidade. A variação observada não ultrapassou o limite da margem de tolerância de 10% estabelecida no plano de trabalho do contrato de gestão.

Índice de resolubilidade das manifestações apresentadas à ouvidoria: Esse resultado ficou prejudicado devido à falta de recursos humanos disponíveis para alocação neste setor do HEAN. Ressalta-se esgotamento do banco de reserva de profissionais e a falta de autorização tempestiva para realização do concurso público para prover o correto dimensionamento de profissionais nas unidades impactou no alcance dessa meta. No entanto, dada a importância do acompanhamento dessas manifestações, a partir de junho, a Fundação Saúde conseguiu direcionar um profissional para cuidar da ouvidoria da unidade, resultando assim no monitoramento e alcance dessa meta.



3.1.2. Gestão Progressiva

3.1.2.1. IEISS

IEISS		JAN/19	FEV/19	MAR/19	ABR/19	MAI/19	JUN/19	JUL/19	AGO/19	SET/19	OUT/19	NOV/19	DEZ/19
ÍNDICE DE CAPACITAÇÃO DE PROFISSIONAIS	Meta Final (> 80%)	80%	20%	20%	20%	40%	40%	40%	60%	60%	60%	80%	80%
	Resultado	102%	0%	0%	2%	2%	12%	21%	29%	78%	95%	105%	98%
	Funcionários treinados	0	0	0	1	0	4	4	3	20	7	0	0
	Número de profissionais alocados	43	43	42	42	42	42	42	41	41	41	37	40
ÍNDICE DE ABSENTEÍSMO	Meta (≤ 7%)	7%	7%	7%	7%	7%	7%	7%	7%	7%	7%	7%	7%
	Resultado	9%	4%	5%	9%	7%	3%	6%	6%	1%	3%	3%	7%
	Número de ausências no período	17	11	13	25	18	8	18	15	4	7	8	19
	Número total de plantões previstos para o período	187	279	263	275	270	288	279	265	275	270	304	289

Ponderações:

Índice de capacitação de profissionais: É preciso esclarecer que esse indicador é computado cumulativamente, ou seja, os percentuais atingidos mensalmente são acumulados durante o período de análise que é a vigência do contrato de gestão. A meta é chegar em 80% de profissionais treinados. Por esse motivo é que em janeiro de 2019 o alcance foi 102%, pois janeiro foi o último mês da vigência do contrato 005/2018. Ao iniciar um novo contrato de gestão, fev/19, o percentual é zerado retornando ao estágio inicial até chegar aos 80%. A dificuldade no alcance da meta referente ao indicador de capacitação, traduz-se no fato de que o IEISS não é uma unidade sob gestão da Fundação Saúde, conseqüentemente, esta Fundação não possui gerência sobre as escalas e liberações de profissionais para participação das capacitações. Ocorre que as vagas são sempre disponibilizadas às unidades, porém devido ao déficit de profissionais existente na área assistencial, os gestores de unidades ponderam a liberação de profissionais dos plantões em detrimento do atendimento aos usuários.



Fundação Saúde

Contudo, observa-se que a Fundação conseguiu capacitar um quantitativo de profissionais alcançando a meta ao final do período.

Índice de absenteísmo: Pontualmente, nos meses de janeiro e abril o índice ficou um pouco acima da meta em decorrências de licenças e abonos de frequência referentes ao período de carnaval.

3.1.2.2. NESM

NESM		JAN/19	FEV/19	MAR/19	ABR/19	MAI/19	JUN/19	JUL/19	AGO/19	SET/19	OUT/19	NOV/19	DEZ/19
ÍNDICE DE CAPACITAÇÃO DE PROFISSIONAIS	Meta Final (> 80%)	80%	20%	20%	20%	40%	40%	40%	60%	60%	60%	80%	80%
	Resultado	133%	0%	0%	0%	0%	0%	0%	0%	100%	100%	100%	100%
	Funcionários treinados	0	0	0	0	0	0	0	0	3	0	0	0
	Número de profissionais alocados	3	3	3	3	3	3	3	3	3	3	3	3
ÍNDICE DE ABSENTEÍSMO	Meta (≤ 4%)	4%	4%	4%	4%	4%	4%	4%	4%	4%	4%	4%	4%
	Resultado	0%	0%	0%	0%	0%	0%	0%	0%	13%	0%	6%	42%
	Número de ausências no período	0	0	0	0	0	0	0	0	5	0	2	21
	Número total de plantões previstos para o período	23	38	30	25	41	32	42	40	40	40	36	50

Ponderações:

Índice de capacitação de profissionais: Este indicador é acompanhado cumulativamente, como já explicado nas ponderações da unidade anterior. Ao final do período, 100% dos profissionais alocados na unidade foram treinados. Esta unidade situa-se fora da região metropolitana o que dificulta a locomoção dos multiplicadores para ministração dos cursos, bem como a liberação dos três profissionais lotado para esse fim. Contudo, conseguiu-se aplicar o planejamento das capacitações resultando no alcance dessa meta.

Índice de absenteísmo: Na maioria do período observa-se um 100% de assiduidade dos profissionais. Contudo, pontualmente em alguns meses licenças médicas impactaram nesse índice, especialmente em



Fundação Saúde

dezembro onde dois dos três profissionais lotados estiveram afastados em decorrência de licenças embasadas em laudos do INSS, o que gerou um alto índice de absenteísmo nesse mês.

3.1.2.3. HEER

HEER		JAN/19	FEV/19	MAR/19	ABR/19	MAI/19	JUN/19	JUL/19	AGO/19	SET/19	OUT/19	NOV/19	DEZ/19
ÍNDICE DE CAPACITAÇÃO DE PROFISSIONAIS	Meta Final (> 80%)	80%	20%	20%	20%	40%	40%	40%	60%	60%	60%	80%	80%
	Resultado	76%	0%	0%	0%	29%	96%	105%	114%	151%	166%	168%	178%
	Funcionários treinados	5	0	0	0	22	50	7	4	27	6	0	7
	Número de profissionais alocados	79	78	78	78	76	75	75	73	73	70	69	69
ÍNDICE DE ABSENTEÍSMO	Meta Final (≤ 4%)	4%	4%	4%	4%	4%	4%	4%	4%	4%	4%	4%	4%
	Resultado	14%	8%	2%	9%	10%	8%	8%	4%	3%	3%	7%	7%
	Número de ausências no período	37	32	8	40	45	36	31	16	12	13	30	30
	Número total de plantões previstos para o período	269	410	406	428	438	430	392	441	413	404	430	402

Ponderações:

Índice de capacitação de profissionais: Conforme já relatado, este é um indicador acompanhado cumulativamente. No início no período do novo contrato de gestão, fev/19, houve dificuldade para treinar os profissionais devido à momentânea dificuldade de alinhamento com a direção da unidade para liberação dos profissionais para capacitação, que foi contornada com a implementação das estratégias do setor de RH, culminando no alcance da meta.

Índice de absenteísmo: Este índice foi impactado em decorrência das licenças médicas concedidas aos profissionais mediante a apresentação da documentação requerida.



Fundação Saúde

3.1.2.4. CER

CER		JAN/19	FEV/19	MAR/19	ABR/19	MAI/19	JUN/19	JUL/19	AGO/19	SET/19	OUT/19	NOV/19	DEZ/19
ÍNDICE DE CAPACITAÇÃO DE PROFISSIONAIS DA ÁREA DE REGULAÇÃO	Meta Final (> 77%)	77%	15%	15%	15%	35%	35%	35%	55%	55%	55%	77%	77%
	Resultado	37%	0%	2%	2%	2%	2%	2%	2%	3%	7%	23%	56%
	Funcionários treinados	0	0	1	0	0	0	0	0	1	2	10	19
	Número de profissionais alocados	62	63	62	62	62	62	62	62	62	60	60	59
ÍNDICE DE ABSENTEÍSMO	Meta Final (≤ 8%)	8%	8%	8%	8%	8%	8%	8%	8%	8%	8%	8%	8%
	Resultado	6%	6%	6%	7%	10%	4%	7%	5%	4%	2%	7%	5%
	Número de ausências no período	16	22	19	25	38	16	27	19	18	12	28	17
	Número total de plantões previstos para o período	262	369	337	364	392	405	372	398	422	564	404	365

Ponderações:

Índice de capacitação de profissionais: De igual modo, acompanha-se este indicador cumulativamente. A baixa adesão aos treinamentos oferecidos tem como origem a dificuldade de alinhamento com a direção da unidade para liberação dos profissionais para capacitação. No entanto, informa-se que em janeiro de 2020, que é o último mês do contrato de gestão, a meta de capacitação desta unidade foi atingida.



3.2. METAS DE RECURSOS HUMANOS

3.2.2. Capacitação

		MEDIÇÃO MENSAL											
		jan/19	fev/19	mar/19	abr/19	mai/19	jun/19	jul/19	ago/19	set/19	out/19	nov/19	dez/19
Disponibilização de vagas em cursos/treinamentos à força de trabalho	Meta (≥ 350)	350	350	350	350	350	350	350	350	350	350	350	350
	Resultado	45	160	250	555	400	310	480	370	453	555	445	260
	Número de vagas em cursos/treinamentos ofertados à FT	45	160	250	555	400	310	480	370	453	555	445	260

O atingimento dessa meta oscilou por motivos sazonais de férias, feriados e festas de fim de ano. No entanto ressalta-se que a previsão era de disponibilizar 4.200 vagas no ano para capacitações, e foram ofertadas 4.283, superando a meta estabelecida.

3.2.3. Déficit

		MEDIÇÃO MENSAL			
		JAN A MAR	ABR A JUN	JUL A SET	OUT A DEZ
Déficit geral trimestral ≤30%	Meta (≤ 30%)	30%	30%	30%	30%
	Resultado	37%	38%	40%	42%

O não atingimento dessa meta é decorrente do déficit de recursos humanos no quadro de profissionais. A Fundação Saúde não possui outro instrumento de contratação de pessoas a não ser por concurso ou processo seletivo para as áreas fins, ambos instrumentos necessitam de autorização governamental. Tal anuência foi manifestada no Decreto 46.809 no DOERJ de 29/10/19. Os trâmites para realização do concurso temporário estão em andamento de acordo com o estabelecido na publicação.



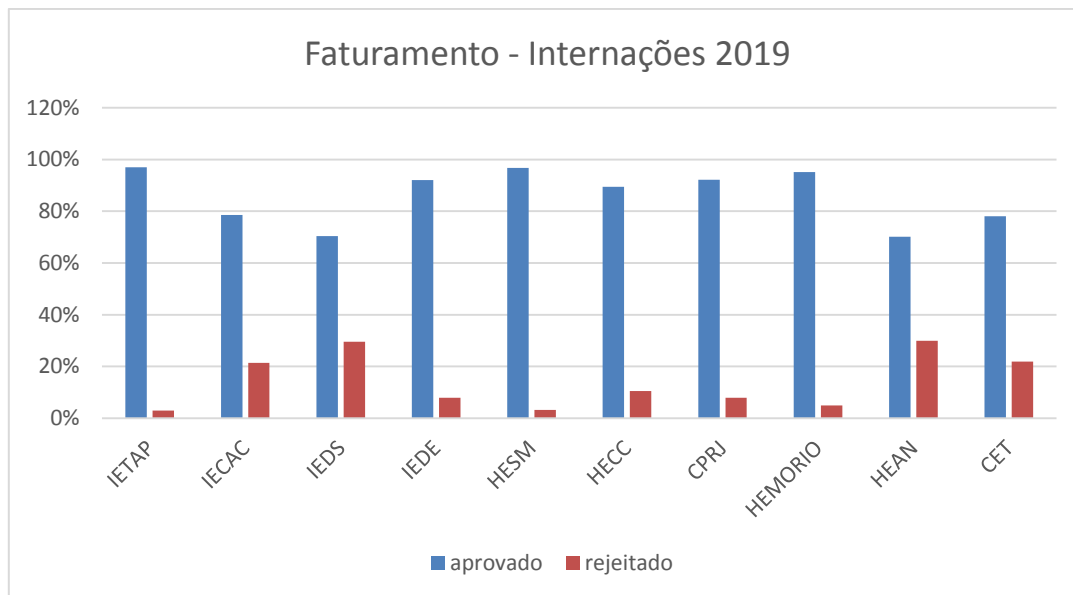
3.3. FATURAMENTO DAS UNIDADES

Unidade	Internações	Total					
		Apresentado		Rejeitado		Aprovado	
CNES	NOME	VL	QT	VL	QT	VL	QT
0012769	SES RJ INSTITUTO ESTADUAL DE DOENCAS DO TORAX ARY PARREIRAS	R\$ 798.918,33	485	R\$ 23.463,64	15	R\$ 775.454,69	470
2269678	SES RJ IECAC INST EST DE CARDIOLOGIA ALOYSIO DE CASTRO	R\$ 10.824.150,57	3378	R\$ 2.316.497,24	662	R\$ 8.507.653,33	2716
2270617	SES RJ IEDES HOSPITAL DE DERMATOLOGIA SANITARIA	R\$ 55.721,24	60	R\$ 16.473,23	16	R\$ 39.248,01	44
2270803	SES RJ I INST EST DIABET ENDOCRINOLOGIA IEDE	R\$ 197.356,94	548	R\$ 15.645,65	39	R\$ 181.711,29	509
2273209	SES RJ HOSPITAL ESTADUAL SANTA MARIA	R\$ 1.070.556,52	555	R\$ 34.247,25	14	R\$ 1.036.309,27	541
2273411	SES RJ HOSPITAL ESTADUAL CARLOS CHAGAS	R\$ 4.531.840,07	5488	R\$ 476.429,06	320	R\$ 4.055.411,01	5168
2291304	SES RJ CENTRO PSIQUIATRICO RIO DE JANEIRO	R\$ 754.346,26	1581	R\$ 59.069,41	124	R\$ 695.276,85	1457
2295067	SES RJ INST ESTADUAL DE HEMAT ARTHUR SIQUEIRA CAVALCANTI	R\$ 2.537.021,23	2978	R\$ 123.257,30	70	R\$ 2.413.763,93	2908
2298724	SES RJ HOSPITAL ESTADUAL ANCHIETA	R\$ 333.007,37	458	R\$ 99.536,77	150	R\$ 233.470,60	308
2766779	SES RJ LACEN	R\$ -	0	R\$ -	0	R\$ -	0
7786654	PROGRAMA ESTADUAL DE TRANSPLANTE	R\$ 799.038,80	789	R\$ 174.851,28	203	R\$ 624.187,52	586
	Total Fundação Saúde	R\$ 21.102.918,53	15.531	R\$ 3.164.619,55	1.410	R\$ 17.938.298,98	14.121



GOVERNO DO ESTADO
RIO DE JANEIRO

Fundação Saúde

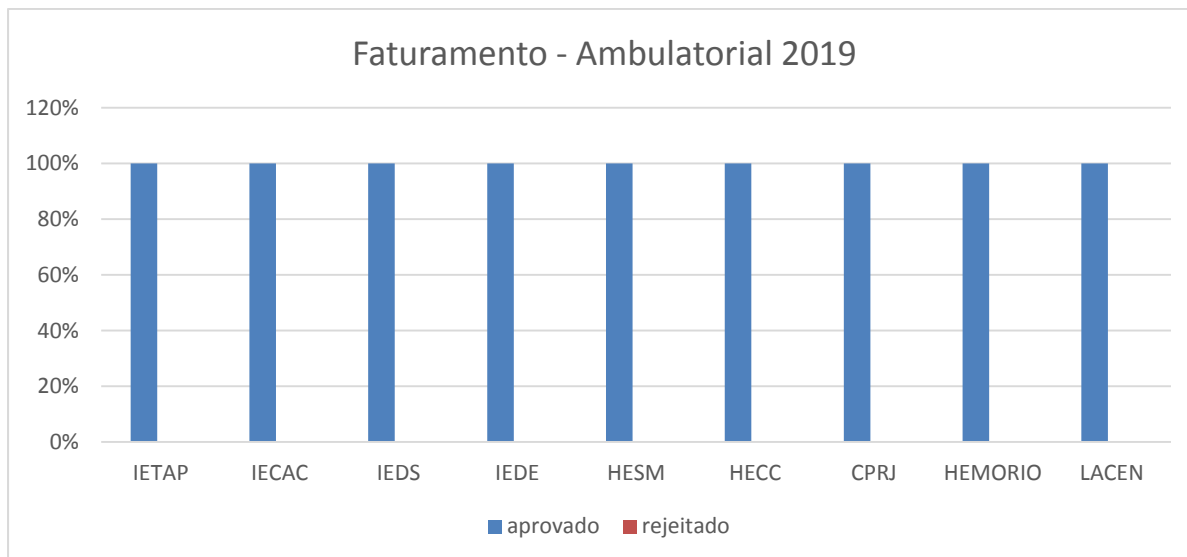


Unidade	Ambulatorial	Total					
		Apresentado		Rejeitado		Aprovado	
CNES	NOME	VL	QT	VL	QT	VL	QT
0012769	SES RJ INSTITUTO ESTADUAL DE DOENCAS DO TORAX ARY PARREIRAS	R\$ 118.658,15	14999	R\$ -	0	R\$ 118.658,15	14999
2269678	SES RJ IECAC INST EST DE CARDIOLOGIA ALOYSIO DE CASTRO	R\$ 1.777.827,03	115745	R\$ -	0	R\$ 1.777.827,03	115745
2270617	SES RJ IEDES HOSPITAL DE DERMATOLOGIA SANITARIA	R\$ 239.669,44	106471	R\$ -	0	R\$ 239.669,44	106471
2270803	SES RJ I INST EST DIABET ENDOCRINOLOGIA IEDE	R\$ 6.426.246,58	1007141	R\$ -	0	R\$ 6.426.246,58	1007141
2273209	SES RJ HOSPITAL ESTADUAL SANTA MARIA	R\$ 11.808,12	2355	R\$ -	0	R\$ 11.808,12	2355
2273411	SES RJ HOSPITAL ESTADUAL CARLOS CHAGAS	R\$ 1.528.745,07	244647	R\$ -	0	R\$ 1.528.745,07	244647
2291304	SES RJ CENTRO PSIQUIATRICO RIO DE JANEIRO	R\$ 253.688,96	28720	R\$ -	0	R\$ 253.688,96	28720
2295067	SES RJ INST ESTADUAL DE HEMAT ARTHUR SIQUEIRA CAVALCANTI	R\$ 34.574.489,47	1281185	R\$ -	0	R\$ 34.574.489,47	1281185
2298724	SES RJ HOSPITAL ESTADUAL ANCHIETA	R\$ -	0	R\$ -	0	R\$ -	0
2766779	SES RJ LACEN	R\$ 595.485,51	73477	R\$ -	0	R\$ 595.485,51	73477
7786654	PROGRAMA ESTADUAL DE TRANSPLANTE	R\$ -	0	R\$ -	0	R\$ -	0
	Total Fundação Saúde	R\$ 45.526.618,33	2.874.740	R\$ -	-	R\$ 45.526.618,33	2.874.740



**GOVERNO DO ESTADO
RIO DE JANEIRO**

Fundação Saúde



Unidade	Total anual: Internações + Ambulatorial	2019					
		Apresentado		Rejeitado		Aprovado	
CNES	NOME	VL	QT	VL	QT	VL	QT
001276 9	SES RJ INSTITUTO ESTADUAL DE DOENCAS DO TORAX ARY PARREIRAS	R\$ 917.576,48	15.484	R\$ 23.463,64	15	R\$ 894.112,84	15.469
226967 8	SES RJ IECAC INST EST DE CARDIOLOGIA ALOYSIO DE CASTRO	R\$ 12.601.977,60	119.123	R\$ 2.316.497,24	662	R\$ 10.285.480,36	118.461
227061 7	SES RJ IEDES HOSPITAL DE DERMATOLOGIA SANITARIA	R\$ 295.390,68	106.531	R\$ 16.473,23	16	R\$ 278.917,45	106.515
227080 3	SES RJ I INST EST DIABET ENDOCRINOLOGIA IEDE	R\$ 6.623.603,52	1.007.689	R\$ 15.645,65	39	R\$ 6.607.957,87	1.007.650
227320 9	SES RJ HOSPITAL ESTADUAL SANTA MARIA	R\$ 1.082.364,64	2.910	R\$ 34.247,25	14	R\$ 1.048.117,39	2.896
227341 1	SES RJ HOSPITAL ESTADUAL CARLOS CHAGAS	R\$ 6.060.585,14	250.135	R\$ 476.429,06	320	R\$ 5.584.156,08	249.815
229130 4	SES RJ CENTRO PSIQUIATRICO RIO DE JANEIRO	R\$ 1.008.035,22	30.301	R\$ 59.069,41	124	R\$ 948.965,81	30.177
229506 7	SES RJ INST ESTADUAL DE HEMAT ARTHUR SIQUEIRA CAVALCANTI	R\$ 37.111.510,70	1.284.163	R\$ 123.257,30	70	R\$ 36.988.253,40	1.284.093
229872 4	SES RJ HOSPITAL ESTADUAL ANCHIETA	R\$ 333.007,37	458	R\$ 99.536,77	150	R\$ 233.470,60	308
276677 9	SES RJ LACEN	R\$ 595.485,51	73.477	R\$ -	0	R\$ 595.485,51	73.477
778665 4	PROGRAMA ESTADUAL DE TRANSPLANTE	R\$ 799.038,80	789	R\$ 174.851,28	203	R\$ 624.187,52	586
	Total Fundação Saúde	R\$ 66.629.536,86	2.890.271	R\$ 3.164.619,55	1.410	R\$ 63.464.917,31	2.888.861



4. EXECUÇÃO FINANCEIRA

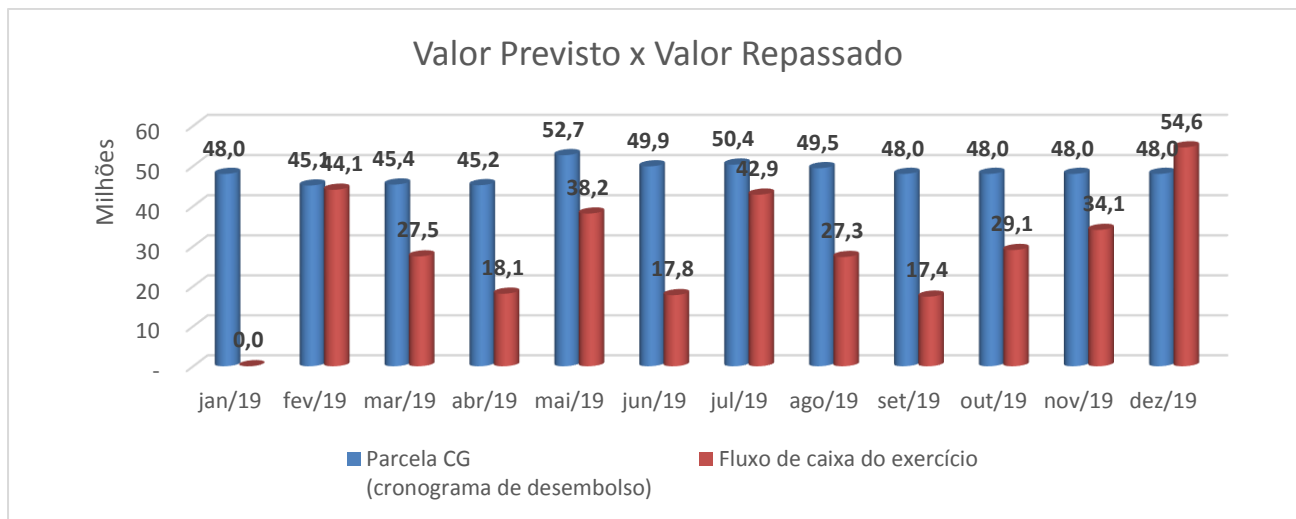
4.1. Repasses financeiros

MÊS/ ANO	CONTRATO	PARCELA CG (cronograma de desembolso)	SOLICITADO (por ofício) (A)	REPASSADO FR 223			DÉFICIT DE REPASSE (A) - (B)
				REPASSADO (regime de caixa)	RPP	FLUXO DE CAIXA (exercício) (B)	
jan/19	CG 005/2018	R\$ 48.033.284,73	R\$ 38.700.000,00	R\$ 15.467.993,02	R\$ 15.467.993,02		R\$ 38.700.000,00
fev/19	1º T.A. CG 005/2018	R\$ 45.144.255,69	R\$ 34.698.000,00	R\$ 54.181.603,51	R\$ 10.090.654,07	R\$ 44.090.949,44	-R\$ 9.392.949,44
mar/19	1º T.A. CG 005/2018	R\$ 45.394.361,29	R\$ 35.900.000,00	R\$ 27.477.204,49		R\$ 27.477.204,49	R\$ 8.422.795,51
abr/19	1º T.A. CG 005/2018	R\$ 45.230.058,82	R\$ 30.850.000,00	R\$ 18.143.352,70		R\$ 18.143.352,70	R\$ 12.706.647,30
mai/19	1º T.A. CG 005/2018	R\$ 52.700.885,29	R\$ 33.150.000,00	R\$ 38.162.346,04		R\$ 38.162.346,04	-R\$ 5.012.346,04
jun/19	1º T.A. CG 005/2018	R\$ 49.918.228,68	R\$ 31.100.000,00	R\$ 17.786.454,23		R\$ 17.786.454,23	R\$ 13.313.545,77
jul/19	1º T.A. CG 005/2018	R\$ 50.357.514,53	R\$ 31.915.000,00	R\$ 44.704.562,66	R\$ 1.830.370,78	R\$ 42.874.191,88	-R\$ 10.959.191,88
ago/19	1º T.A. CG 005/2018	R\$ 49.462.321,53	R\$ 32.975.000,00	R\$ 27.328.967,99		R\$ 27.328.967,99	R\$ 5.646.032,01
set/19	1º T.A. CG 005/2018	R\$ 48.043.474,83	R\$ 31.495.000,00	R\$ 30.928.363,44	R\$ 13.518.467,59	R\$ 17.409.895,85	R\$ 14.085.104,15
out/19	1º T.A. CG 005/2018	R\$ 48.043.474,83	R\$ 37.591.000,00	R\$ 29.076.435,87		R\$ 29.076.435,87	R\$ 8.514.564,13
nov/19	1º T.A. CG 005/2018	R\$ 48.043.474,83	R\$ 42.800.000,00	R\$ 34.087.632,25		R\$ 34.087.632,25	R\$ 8.712.367,75
dez/19	1º T.A. CG 005/2018	R\$ 48.043.474,83	R\$ 31.181.100,00	R\$ 54.638.525,84		R\$ 54.638.525,84	-R\$ 23.457.425,84
TOTAL 2019	CG 005/2018 e 1º T.A. CG 005/2018	R\$ 578.414.809,90	R\$ 412.355.100,00	R\$ 391.983.442,04	R\$ 40.907.485,46	R\$ 351.075.956,58	R\$ 61.279.143,42

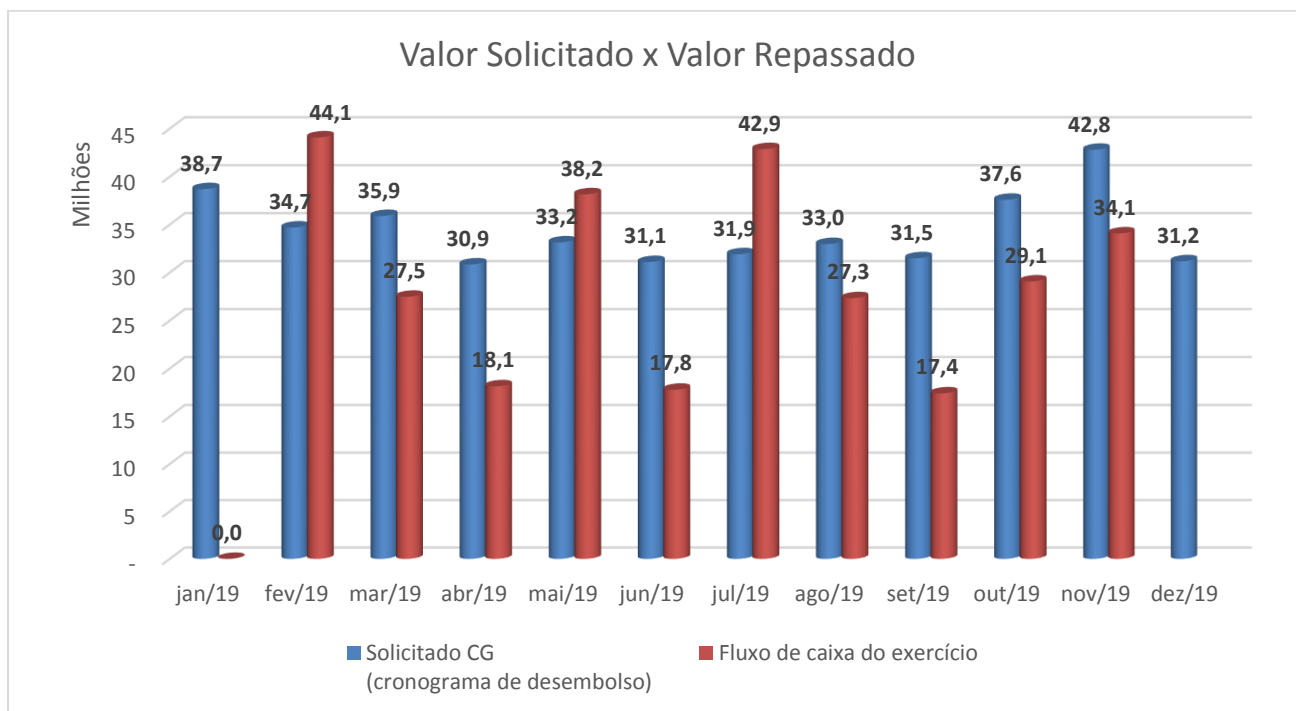


GOVERNO DO ESTADO
RIO DE JANEIRO

Fundação Saúde



O déficit de repasse em relação ao previsto no cronograma de desembolso do CG ficou em 39%.



O déficit de repasse em relação ao solicitado na FR 223 ficou em 15%.

Os valores de repasses que estão negativos nos meses de fevereiro/2019, maio/2019, julho/2019 e dezembro/2019, correspondem aos recebidos de competências anteriores. Conforme tabela abaixo.



**GOVERNO DO ESTADO
RIO DE JANEIRO**

Fundação Saúde

Mês	Competência	RPP	OB Orçamentária	Total Geral
jan/2019	set/2018	808.595,76	-	808.595,76
	dez/2018	14.659.397,26	-	14.659.397,26
Total		15.467.993,02	-	15.467.993,02
fev/2019	jul/2018	6.452.838,54	-	6.452.838,54
	ago/2018	3.637.815,53	-	3.637.815,53
	jan/2019	-	32.052.491,00	32.052.491,00
	fev/2019	-	12.038.458,44	12.038.458,44
Total		10.090.654,07	44.090.949,44	54.181.603,51
mar/2019	fev/2019	-	15.421.643,33	15.421.643,33
	mar/2019	-	12.055.561,16	12.055.561,16
Total		-	27.477.204,49	27.477.204,49
abr/2019	mar/2019	-	18.143.352,70	18.143.352,70
Total		-	18.143.352,70	18.143.352,70
mai/2019	abr/2019	-	25.381.378,88	25.381.378,88
	mai/2019	-	12.780.967,16	12.780.967,16
Mai Total		-	38.162.346,04	38.162.346,04
jun/2019	mai/2019	-	17.786.454,23	17.786.454,23
Total		-	17.786.454,23	17.786.454,23
jul/2019	dez/2018	1.830.370,78	-	1.830.370,78
	jun/2019	-	31.100.000,00	31.100.000,00
	jul/2019	-	11.774.191,88	11.774.191,88
Total		1.830.370,78	42.874.191,88	44.704.562,66
ago/2019	jul/2019	-	15.401.537,11	15.401.537,11
	ago/2019	-	11.927.430,88	11.927.430,88
Total		-	27.328.967,99	27.328.967,99
set/2019	dez/2015	5.312.545,02	-	5.312.545,02
	fev/2016	4.961.676,93	-	4.961.676,93
	mar/2017	3.244.245,64	-	3.244.245,64
	ago/2019	-	17.409.895,85	17.409.895,85
Total		13.518.467,59	17.409.895,85	30.928.363,44
out/2019	set/2019	-	29.076.435,87	29.076.435,87
Total		-	29.076.435,87	29.076.435,87
nov/2019	out/2019	-	34.087.632,25	34.087.632,25
Total		-	34.087.632,25	34.087.632,25
dez/2019	jan/2019	-	6.647.509,00	6.647.509,00
	fev/2019	-	7.237.898,23	7.237.898,23
	mar/2019	-	5.701.086,14	5.701.086,14



**GOVERNO DO ESTADO
RIO DE JANEIRO**

Fundação Saúde

Mês	Competência	RPP	OB Orçamentária	Total Geral
	abr/2019	-	5.468.621,12	5.468.621,12
	mai/2019	-	2.582.578,61	2.582.578,61
	jul/2019	-	4.739.271,01	4.739.271,01
	ago/2019	-	1.623.118,97	1.623.118,97
	nov/2019	-	20.638.442,76	20.638.442,76
Total		-	54.638.525,84	54.638.525,84
Total Geral		40.907.485,46	351.075.956,58	391.983.442,04

Em 2019 foram realizados acertos contábeis para regularização do parcelamento do 13º salário de 2015 e do INSS dos anos de 2015, 2016 e 2017, discriminados na tabela abaixo:

DATA ACERTO	NP/NS	VALOR (R\$)	OBSERVAÇÃO	COMPETÊNCIA
27/02/2019	2019NP01143	R\$ 1.072.730,26	Acerto contábil 13º salário 2015	dez/15
27/02/2019	2019NP01144	R\$ 1.018.619,52	Acerto contábil 13º salário 2015	dez/15
13/12/2019	2019NP05132	R\$ 408.226,61	Regularização - PREM INSS	abr/15
13/12/2019	2019NP05132	R\$ 0,10	Regularização - PREM INSS	mai/15
13/12/2019	2019NP05132	R\$ 855.258,44	Regularização - PREM INSS	jun/15
13/12/2019	2019NP05132	R\$ 1.000,00	Regularização - PREM INSS	set/15
13/12/2019	2019NP05132	R\$ 4.008.727,54	Regularização - PREM INSS	out/15
13/12/2019	2019NP05132	R\$ 9.928.525,78	Regularização - PREM INSS	nov/15
13/12/2019	2019NP05132	R\$ 3.078.809,17	Regularização - PREM INSS	dez/15
13/12/2019	2019NP05132	R\$ 136.735,71	Regularização - PREM INSS	jan/16
13/12/2019	2019NP05132	R\$ 1.906.219,72	Regularização - PREM INSS	fev/16
13/12/2019	2019NP05132	R\$ 2.426.211,72	Regularização - PREM INSS	mar/16
13/12/2019	2019NP05132	R\$ 8.601.776,39	Regularização - PREM INSS	abr/16
13/12/2019	2019NP05132	R\$ 3.608.127,06	Regularização - PREM INSS	mai/16
13/12/2019	2019NP05132	R\$ 225.317,42	Regularização - PREM INSS	jun/16
13/12/2019	2019NP05132	R\$ 3.562.771,40	Regularização - PREM INSS	jul/16
13/12/2019	2019NP05132	R\$ 91.448,33	Regularização - PREM INSS	dez/16
13/12/2019	2019NP05132	R\$ 962.087,75	Regularização - PREM INSS	fev/17
13/12/2019	2019NP05132	R\$ 3.402.867,04	Regularização - PREM INSS	mar/17
13/12/2019	2019NP05882	R\$ 49.313,51	Regularização - PREM INSS	jul/16
13/12/2019	2019NP05882	R\$ 934.417,49	Regularização - PREM INSS	abr/17
13/12/2019	2019NP05882	R\$ 5.320.325,07	Regularização - PREM INSS	mai/17
TOTAL DE ACERTO NO MÊS		R\$ 51.599.516,03		



4.2. Demonstrativo das despesas

DESPESAS REALIZADAS – 2019		
Código	Despesa	Valor (R\$)
1	PESSOAL	185.055.326,79
2	MATERIAL DE CONSUMO	53.113.961,74
3	SERVIÇOS DE TERCEIROS	97.338.045,47
4	TAXAS/ IMPOSTOS/ CONTRIBUIÇÕES	11.296.687,93
5	SERVIÇOS PÚBLICOS	300.920,56
6	OUTRAS DESPESAS OPERACIONAIS	4.164.172,36
7	INVESTIMENTOS	127.244,00
TOTAL		351.396.358,85

4.3. Balanço financeiro

Os balanços financeiros correspondentes ao ano de 2019 podem ser apreciados no Anexo I a esse relatório.

4.4. Extrato bancário

Os extratos bancários correspondentes ao ano de 2019 podem ser apreciados no Anexo II a esse relatório.

5. CONSIDERAÇÕES

A FS tem empenhado esforços no cumprimento das metas pactuadas e no aprimoramento da assistência, da gestão e da qualidade dos serviços contratados. Para suprir de informação a Comissão de Acompanhamento e Avaliação, a FS tem estreitado canais de comunicação com as unidades para orientar e expor a necessidade de prestação de contas das informações pactuadas no contrato de gestão. Também se utiliza de informações coletadas através de base de dados disponíveis nos sistemas oficiais.

Ao final do período de análise, o resultado do alcance das metas pactuadas foi de 89,2%.



**GOVERNO DO ESTADO
RIO DE JANEIRO**

Fundação Saúde

Conforme relatado nas ponderações dos resultados dos indicadores no item 3 deste Relatório, a Fundação Saúde, em conformidade com a cláusula 7.4 do contrato de gestão, solicitou à SES por meio do processo SEI E-08/007/003173/2019, a repactuação de algumas metas que estão sem possibilidade de atingimento em decorrência da mudança do perfil da unidade, déficit de recursos humanos e/ou falta de demanda para alguns procedimentos. A Fundação aguarda manifestação da subsecretaria responsável quanto a aprovação do pleito.

Outra causa a ser relacionada ao não atingimento integral das metas é o impacto no resultado dos indicadores causado pelo déficit de recursos humanos no quadro de profissionais. A Fundação Saúde não possui outro instrumento de contratação de pessoas a não ser o instrumentalizado por concurso ou processo seletivo para as áreas fins, ambos instrumentos necessitam de autorização governamental. Tal anuência foi manifestada no Decreto 46.809 no DOERJ de 29/10/19. Os trâmites para realização do concurso temporário estão em andamento de acordo com o estabelecido na publicação.

Com intuito de minimizar o impacto desse déficit, a Fundação tem feito a cobertura dessas vacâncias, através de plantões extras. Contudo, esse recurso é limitado considerando a dependência da disponibilidades e interesse dos profissionais em aderi-lo.

Ainda é necessário destacar que em 100% das onze unidades geridas pela Fundação, listadas no item 2.1 deste Relatório, a gestão é compartilhada com a Secretaria de Estado de Saúde no que tange a execução de serviços, realização de obras de estrutura, recursos oriundos de convênios entre Ministério da Saúde e a Secretaria, destinados às unidades, além dos profissionais estatutários, onde a gestão da carga horária dos mesmos perpassa a gestão da Fundação Saúde.

Reafirma-se que a missão desta Fundação é gerenciar unidades de saúde alinhada à Secretaria. Por esse motivo, reforça-se o compromisso desta instituição no cumprimento das metas pactuadas, no aprimoramento da assistência, na gestão e na qualidade dos serviços contratados e no apoio e auxílio desta Contratada, nos projetos da Contratante, Secretaria de Estado de Saúde.



GOVERNO DO ESTADO
RIO DE JANEIRO

Fundação Saúde

Informações mais detalhadas, referentes ao período em questão, poderão ser observadas nos Relatórios de Execução Trimestrais encaminhados à Comissão de Acompanhamento e Avaliação do Contrato de Gestão.

Ressalta-se ainda o compromisso da Fundação Saúde em disponibilizar qualquer outra informação necessária para verificação das atividades de prestação de serviços constantes no contrato.

Camila de Souza Cardoso Ferreira
Gerente de Informações Estratégicas – Fundação Saúde
ID: 4442828-6

Carlos Adolfo Barreira Pinto Calçada
Diretor Executivo – Fundação Saúde
CRM: 52455664 Id: 2461285-5

Anexo I



GOVERNO DO ESTADO DO RIO DE JANEIRO

BALANÇO FINANCEIRO

UG : 294200 - FUNDAÇÃO SAÚDE DO ESTADO DO RIO DE JANEIRO

Acumulado até Janeiro/2019

Encerrado até Fevereiro

Emitido em: 01/04/19 15:12

Anexo XIII, da Lei 4.320/64

INGRESSOS		
	EXERCÍCIO ATUAL	EXERCÍCIO ANTERIOR
Receita Orçamentária (I)	15.469.519,67	482.646.943,98
Ordinárias	0,00	0,00
Recursos Próprios	0,00	0,00
Vinculadas	15.469.519,67	482.646.943,98
Contratos Intraorçamentários Gestão de Saúde	15.469.288,22	482.644.373,76
Sistema Único de Saúde- SUS	231,45	2.570,22
Transferências Financeiras Recebidas (II)	0,00	2.533.679,71
Transferências Recebidas para a Execução Orçamentária	0,00	2.533.679,71
Transferências Recebidas Independente de Execução Orçamentária -INTRA	0,00	0,00
Transferência Recebida p/ Cobertura do Financiamento do RPPS	0,00	0,00
Transferências Recebidas para Aportes de recursos para o RGPS	0,00	0,00
Recebimentos Extraorçamentários (III)	15.204.448,55	142.274.145,98
Dívida Flutuante	15.169.790,86	75.956.804,21
Consignações	2.720.712,01	47.451.632,55
Depósito de Diversas Origens	82.576,49	99.486,79
Credores - Entidade e Agentes	108.256,04	1.562.507,89
Restos a Pagar Processados - Inscrição	12.258.246,32	26.843.176,98
Restos a Pagar Não Processados - Inscrição	0,00	0,00
Outras Operações	34.657,69	66.317.341,77
Valores em Trânsito Realizáveis	33.699,97	66.317.341,77
Receitas a Classificar	0,00	0,00
Credores - Entidades e Agentes	0,00	0,00
Recursos Vinculados	0,00	0,00
Incorporação de Disponibilidade Financeira	0,00	0,00
Desincorporação de Obrigações	0,00	0,00
Recursos Vinculados - Contas "A" e "B"	0,00	0,00
Recursos a Liberar por Vinculação de Pagamento	0,00	0,00
Investimentos e Aplicações Temporárias	0,00	0,00
Depósitos de Diversas Origens	0,00	0,00
Recursos a Ressarcir	0,00	0,00
VPA a classificar	957,72	0,00
Recursos a Receber - Arrestos e Sequestros Judiciais	0,00	0,00
Saldo em Espécie do Exercício Anterior (IV)	5.120.988,45	1.819.893,72
Caixa e Equivalentes de Caixa	5.120.988,45	1.819.893,72
Depósitos Restituíveis e Valores Vinculados	0,00	0,00
TOTAL INGRESSO (V) = (I + II + III + IV)	35.794.956,67	629.274.663,39



GOVERNO DO ESTADO DO RIO DE JANEIRO

BALANÇO FINANCEIRO

UG : 294200 - FUNDAÇÃO SAÚDE DO ESTADO DO RIO DE JANEIRO

Acumulado até Janeiro/2019

Encerrado até Fevereiro

Anexo XIII, da Lei 4.320/64

Emitido em: 01/04/19 15:12

DISPÊNDIOS		
	EXERCÍCIO ATUAL	EXERCÍCIO ANTERIOR
Despesa Orçamentária (VI)	14.969.293,74	366.913.975,34
Vinculadas	14.969.293,74	366.913.975,34
Contratos Intraorçamentários Gestão de Saúde	14.969.293,74	366.913.975,34
Sistema Único de Saúde- SUS	0,00	0,00
Transferências Financeiras Concedidas (VII)	0,00	1.281.382,39
Transferência Concedida para Execução Orçamentária	0,00	1.281.382,39
Transferências Concedidas Independente de Execução Orçamentária -INTRA	0,00	0,00
Transferência Concedida p/ Cobertura do Financiamento do RPPS	0,00	0,00
Transferências Concedida para Aportes de recursos para o RGPS	0,00	0,00
Pagamentos Extraorçamentários (VIII)	18.903.476,25	255.958.317,21
Dívida Flutuante	18.760.562,52	188.078.467,55
Consignação	3.790.456,67	86.285.041,79
Depósitos de Diversas Origens	0,00	294.989,96
Credores - Entidades e Agentes	82.067,27	1.671.731,34
Restos a Pagar Processados	14.888.038,58	99.826.704,46
Restos a Pagar Não Processados	0,00	0,00
Restos a Pagar - DEC 40.874/07 E 41.377/08	0,00	0,00
Serviço da Dívida	0,00	0,00
Sentenças Judiciais anteriores a 2015	0,00	0,00
Outra Operações	142.913,73	67.879.849,66
Valores em Trânsito Realizáveis	141.956,01	66.317.341,77
Recursos Vinculados	0,00	0,00
Desincorporação de Disponibilidade Financeira	0,00	0,00
Incorporação de Obrigações	0,00	0,00
Credores - Entidade e Agentes	0,00	0,00
Recursos Vinculados - Contas "A" e "B"	0,00	0,00
Conversão de Consignações em Receitas e Baixas	0,00	1.562.507,89
Conversão de DDO em Receitas e Baixas	0,00	0,00
Recursos a Liberar por Vinculação de Pagamento	0,00	0,00
Investimentos e Aplicações Temporárias	0,00	0,00
Depósitos de Diversas Origens	0,00	0,00
VPA a classificar	957,72	0,00
Recursos a Receber - Arrestos e Sequestros Judiciais	0,00	0,00
Saldo em Espécie do Exercício Seguinte (IX)	1.906.431,42	5.120.988,45
Caixa e Equivalentes de Caixa	1.906.431,42	5.120.988,45
Depósitos Restituíveis e Valores Vinculados	0,00	0,00
TOTAL DISPÊNDIO (X) = (VI + VII + VIII + IX)	35.779.201,41	629.274.663,39

FONTE: Siafe-Rio / SEFAZ-RJ



GOVERNO DO ESTADO DO RIO DE JANEIRO

BALANÇO FINANCEIRO

UG : 294200 - FUNDACAO SAUDE DO ESTADO DO RIO DE JANEIRO

Acumulado até Fevereiro/2019

Encerrado até Fevereiro

Emitido em: 01/04/19 18:11

Anexo XIII, da Lei 4.320/64

INGRESSOS		
	EXERCÍCIO ATUAL	EXERCÍCIO ANTERIOR
Receita Orçamentária (I)	71.742.684,72	482.646.943,98
Ordinárias	0,00	0,00
Recursos Próprios	0,00	0,00
Vinculadas	71.742.684,72	482.646.943,98
Contratos Intraorçamentários Gestão de Saúde	71.742.241,51	482.644.373,76
Sistema Único de Saúde- SUS	443,21	2.570,22
Transferências Financeiras Recebidas (II)	0,00	2.533.679,71
Transferências Recebidas para a Execução Orçamentária	0,00	2.533.679,71
Transferências Recebidas Independente de Execução Orçamentária -INTRA	0,00	0,00
Transferência Recebida p/ Cobertura do Financiamento do RPPS	0,00	0,00
Transferências Recebidas para Aportes de recursos para o RGPS	0,00	0,00
Recebimentos Extraorçamentários (III)	12.006.435,02	142.274.145,98
Dívida Flutuante	9.647.168,69	75.956.804,21
Consignações	6.268.282,29	47.451.632,55
Depósito de Diversas Origens	82.991,64	99.486,79
Credores - Entidade e Agentes	233.258,86	1.562.507,89
Restos a Pagar Processados - Inscrição	3.062.635,90	26.843.176,98
Restos a Pagar Não Processados - Inscrição	0,00	0,00
Outras Operações	2.359.266,33	66.317.341,77
Valores em Trânsito Realizáveis	2.358.308,61	66.317.341,77
Receitas a Classificar	0,00	0,00
Credores - Entidades e Agentes	0,00	0,00
Recursos Vinculados	0,00	0,00
Incorporação de Disponibilidade Financeira	0,00	0,00
Desincorporação de Obrigações	0,00	0,00
Recursos Vinculados - Contas "A" e "B"	0,00	0,00
Recursos a Liberar por Vinculação de Pagamento	0,00	0,00
Investimentos e Aplicações Temporárias	0,00	0,00
Depósitos de Diversas Origens	0,00	0,00
Recursos a Ressarcir	0,00	0,00
VPA a classificar	957,72	0,00
Recursos a Receber - Arrestos e Sequestros Judiciais	0,00	0,00
Saldo em Espécie do Exercício Anterior (IV)	5.120.988,45	1.819.893,72
Caixa e Equivalentes de Caixa	5.120.988,45	1.819.893,72
Depósitos Restituíveis e Valores Vinculados	0,00	0,00
TOTAL INGRESSO (V) = (I + II + III + IV)	88.870.108,19	629.274.663,39



GOVERNO DO ESTADO DO RIO DE JANEIRO

BALANÇO FINANCEIRO

UG : 294200 - FUNDAÇÃO SAÚDE DO ESTADO DO RIO DE JANEIRO

Acumulado até Fevereiro/2019

Encerrado até Fevereiro

Emitido em: 01/04/19 18:11

Anexo XIII, da Lei 4.320/64

DISPÊNDIOS

	EXERCÍCIO ATUAL	EXERCÍCIO ANTERIOR
Despesa Orçamentária (VI)	38.592.321,98	366.913.975,34
Vinculadas	38.592.321,98	366.913.975,34
Contratos Intraorçamentários Gestão de Saúde	38.592.321,98	366.913.975,34
Sistema Único de Saúde- SUS	0,00	0,00
Transferências Financeiras Concedidas (VII)	44.006,29	1.281.382,39
Transferência Concedida para Execução Orçamentária	44.006,29	1.281.382,39
Transferências Concedidas Independente de Execução Orçamentária -INTRA	0,00	0,00
Transferência Concedida p/ Cobertura do Financiamento do RPPS	0,00	0,00
Transferências Concedida para Aportes de recursos para o RGPS	0,00	0,00
Pagamentos Extraorçamentários (VIII)	36.884.217,30	255.958.317,21
Dívida Flutuante	34.031.846,07	188.078.467,55
Consignação	6.756.041,33	86.285.041,79
Depósitos de Diversas Origens	0,00	294.989,96
Credores - Entidades e Agentes	315.326,13	1.671.731,34
Restos a Pagar Processados	26.960.478,61	99.826.704,46
Restos a Pagar Não Processados	0,00	0,00
Restos a Pagar - DEC 40.874/07 E 41.377/08	0,00	0,00
Serviço da Dívida	0,00	0,00
Sentenças Judiciais anteriores a 2015	0,00	0,00
Outra Operações	2.852.371,23	67.879.849,66
Valores em Trânsito Realizáveis	2.358.308,61	66.317.341,77
Recursos Vinculados	0,00	0,00
Desincorporação de Disponibilidade Financeira	0,00	0,00
Incorporação de Obrigações	0,00	0,00
Credores - Entidade e Agentes	0,00	0,00
Recursos Vinculados - Contas "A" e "B"	0,00	0,00
Conversão de Consignações em Receitas e Baixas	233.258,86	1.562.507,89
Conversão de DDO em Receitas e Baixas	0,00	0,00
Recursos a Liberar por Vinculação de Pagamento	0,00	0,00
Investimentos e Aplicações Temporárias	0,00	0,00
Depósitos de Diversas Origens	0,00	0,00
VPA a classificar	957,72	0,00
Recursos a Receber - Arrestos e Sequestros Judiciais	259.846,04	0,00
Saldo em Espécie do Exercício Seguinte (IX)	13.349.562,62	5.120.988,45
Caixa e Equivalentes de Caixa	13.349.562,62	5.120.988,45
Depósitos Restituíveis e Valores Vinculados	0,00	0,00
TOTAL DISPÊNDIO (X) = (VI + VII + VIII + IX)	88.870.108,19	629.274.663,39

FONTE: Siafe-Rio / SEFAZ-RJ



GOVERNO DO ESTADO DO RIO DE JANEIRO

BALANÇO FINANCEIRO

UG : 294200 - FUNDACAO SAUDE DO ESTADO DO RIO DE JANEIRO

Acumulado até Março/2019

Encerrado até Março

Anexo XIII, da Lei 4.320/64

Emitido em: 30/04/19 11:28

INGRESSOS		
	EXERCÍCIO ATUAL	EXERCÍCIO ANTERIOR
Receita Orçamentária (I)	99.220.092,21	482.646.943,98
Ordinárias	0,00	0,00
Recursos Próprios	0,00	0,00
Vinculadas	99.220.092,21	482.646.943,98
Contratos Intraorçamentários Gestão de Saúde	99.219.446,00	482.644.373,76
Sistema Único de Saúde- SUS	646,21	2.570,22
Transferências Financeiras Recebidas (II)	0,00	2.533.679,71
Transferências Recebidas para a Execução Orçamentária	0,00	2.533.679,71
Transferências Recebidas Independente de Execução Orçamentária -INTRA	0,00	0,00
Transferência Recebida p/ Cobertura do Financiamento do RPPS	0,00	0,00
Transferências Recebidas para Aportes de recursos para o RGPS	0,00	0,00
Recebimentos Extraorçamentários (III)	26.779.739,99	142.274.145,98
Dívida Flutuante	24.420.473,66	75.956.804,21
Consignações	10.004.896,50	47.451.632,55
Depósito de Diversas Origens	83.711,64	99.486,79
Credores - Entidade e Agentes	370.799,22	1.562.507,89
Restos a Pagar Processados - Inscrição	13.961.066,30	26.843.176,98
Restos a Pagar Não Processados - Inscrição	0,00	0,00
Outras Operações	2.359.266,33	66.317.341,77
Valores em Trânsito Realizáveis	2.358.308,61	66.317.341,77
Receitas a Classificar	0,00	0,00
Credores - Entidades e Agentes	0,00	0,00
Recursos Vinculados	0,00	0,00
Incorporação de Disponibilidade Financeira	0,00	0,00
Recursos Vinculados - Contas "A" e "B"	0,00	0,00
Recursos a Liberar por Vinculação de Pagamento	0,00	0,00
Investimentos e Aplicações Temporárias	0,00	0,00
Depósitos de Diversas Origens	0,00	0,00
Recursos a Ressarcir	0,00	0,00
VPA a classificar	957,72	0,00
Recursos a Receber - Arrestos e Sequestros Judiciais	0,00	0,00
Saldo em Espécie do Exercício Anterior (IV)	5.120.988,45	1.819.893,72
Caixa e Equivalentes de Caixa	5.120.988,45	1.819.893,72
Depósitos Restituíveis e Valores Vinculados	0,00	0,00
TOTAL INGRESSO (V) = (I + II + III + IV)	131.120.820,65	629.274.663,39



GOVERNO DO ESTADO DO RIO DE JANEIRO

BALANÇO FINANCEIRO

UG : 294200 - FUNDAÇÃO SAÚDE DO ESTADO DO RIO DE JANEIRO

Acumulado até Março/2019

Encerrado até Março

Anexo XIII, da Lei 4.320/64

Emitido em: 30/04/19 11:28

DISPÊNDIOS		
	EXERCÍCIO ATUAL	EXERCÍCIO ANTERIOR
Despesa Orçamentária (VI)	61.639.236,97	366.913.975,34
Vinculadas	61.639.236,97	366.913.975,34
Contratos Intraorçamentários Gestão de Saúde	61.639.236,97	366.913.975,34
Sistema Único de Saúde- SUS	0,00	0,00
Transferências Financeiras Concedidas (VII)	44.006,29	1.281.382,39
Transferência Concedida para Execução Orçamentária	44.006,29	1.281.382,39
Transferências Concedidas Independente de Execução Orçamentária -INTRA	0,00	0,00
Transferência Concedida p/ Cobertura do Financiamento do RPPS	0,00	0,00
Transferências Concedida para Aportes de recursos para o RGPS	0,00	0,00
Pagamentos Extraorçamentários (VIII)	40.679.078,81	255.958.317,21
Dívida Flutuante	37.689.167,22	188.078.467,55
Consignação	10.413.362,48	86.285.041,79
Depósitos de Diversas Origens	0,00	294.989,96
Credores - Entidades e Agentes	315.326,13	1.671.731,34
Restos a Pagar Processados	26.960.478,61	99.826.704,46
Restos a Pagar Não Processados	0,00	0,00
Restos a Pagar - DEC 40.874/07 E 41.377/08	0,00	0,00
Serviço da Dívida	0,00	0,00
Sentenças Judiciais anteriores a 2015	0,00	0,00
Outra Operações	2.989.911,59	67.879.849,66
Valores em Trânsito Realizáveis	2.495.848,97	66.317.341,77
Recursos Vinculados	0,00	0,00
Desincorporação de Disponibilidade Financeira	0,00	0,00
Incorporação de Obrigações	0,00	0,00
Credores - Entidade e Agentes	0,00	0,00
Recursos Vinculados - Contas "A" e "B"	0,00	0,00
Conversão de Consignações em Receitas e Baixas	233.258,86	1.562.507,89
Conversão de DDO em Receitas e Baixas	0,00	0,00
Recursos a Liberar por Vinculação de Pagamento	0,00	0,00
Investimentos e Aplicações Temporárias	0,00	0,00
Depósitos de Diversas Origens	0,00	0,00
VPA a classificar	957,72	0,00
Recursos a Receber - Arrestos e Sequestros Judiciais	259.846,04	0,00
Saldo em Espécie do Exercício Seguinte (IX)	28.758.498,58	5.120.988,45
Caixa e Equivalentes de Caixa	28.758.498,58	5.120.988,45
Depósitos Restituíveis e Valores Vinculados	0,00	0,00
TOTAL DISPÊNDIO (X) = (VI + VII + VIII + IX)	131.120.820,65	629.274.663,39

FONTE: Siafe-Rio / SEFAZ-RJ



GOVERNO DO ESTADO DO RIO DE JANEIRO

BALANÇO FINANCEIRO

UG : 294200 - FUNDACAO SAUDE DO ESTADO DO RIO DE JANEIRO

Acumulado até Abril/2019

Encerrado até Junho

Anexo XIII, da Lei 4.320/64

Emitido em: 18/07/19 14:04

INGRESSOS		
	EXERCÍCIO ATUAL	EXERCÍCIO ANTERIOR
Receita Orçamentária (I)	117.363.669,26	482.646.943,98
Ordinárias	0,00	0,00
Recursos Próprios	0,00	0,00
Vinculadas	117.363.669,26	482.646.943,98
Contratos Intraorçamentários Gestão de Saúde	117.362.798,70	482.644.373,76
Sistema Único de Saúde- SUS	870,56	2.570,22
Transferências Financeiras Recebidas (II)	0,00	2.533.679,71
Transferências Recebidas para a Execução Orçamentária	0,00	2.533.679,71
Transferências Recebidas Independente de Execução Orçamentária -INTRA	0,00	0,00
Transferência Recebida p/ Cobertura do Financiamento do RPPS	0,00	0,00
Transferências Recebidas para Aportes de recursos para o RGPS	0,00	0,00
Recebimentos Extraorçamentários (III)	26.649.714,77	142.274.145,98
Dívida Flutuante	24.117.676,76	75.956.804,21
Consignações	12.930.229,21	47.451.632,55
Depósito de Diversas Origens	83.711,64	99.486,79
Credores - Entidade e Agentes	535.134,50	1.562.507,89
Restos a Pagar Processados - Inscrição	10.568.601,41	26.843.176,98
Restos a Pagar Não Processados - Inscrição	0,00	0,00
Outras Operações	2.532.038,01	66.317.341,77
Valores em Trânsito Realizáveis	2.531.080,29	66.317.341,77
Receitas a Classificar	0,00	0,00
Credores - Entidades e Agentes	0,00	0,00
Recursos Vinculados	0,00	0,00
Incorporação de Disponibilidade Financeira	0,00	0,00
Desincorporação de Obrigações	0,00	0,00
Recursos Vinculados - Contas "A" e "B"	0,00	0,00
Recursos a Liberar por Vinculação de Pagamento	0,00	0,00
Investimentos e Aplicações Temporárias	0,00	0,00
Depósitos de Diversas Origens	0,00	0,00
Recursos a Ressarcir	0,00	0,00
VPA a classificar	957,72	0,00
Recursos a Receber - Arrestos e Sequestros Judiciais	0,00	0,00
Tributos a Compensar	0,00	0,00
Saldo em Espécie do Exercício Anterior (IV)	5.120.988,45	1.819.893,72
Caixa e Equivalentes de Caixa	5.120.988,45	1.819.893,72
Depósitos Restituíveis e Valores Vinculados	0,00	0,00
TOTAL INGRESSO (V) = (I + II + III + IV)	149.134.372,48	629.274.663,39



GOVERNO DO ESTADO DO RIO DE JANEIRO

BALANÇO FINANCEIRO

UG : 294200 - FUNDAÇÃO SAÚDE DO ESTADO DO RIO DE JANEIRO

Acumulado até Abril/2019

Encerrado até Junho

Anexo XIII, da Lei 4.320/64

Emitido em: 18/07/19 14:04

DISPÊNDIOS		
	EXERCÍCIO ATUAL	EXERCÍCIO ANTERIOR
Despesa Orçamentária (VI)	81.695.153,50	366.913.975,34
Vinculadas	81.695.153,50	366.913.975,34
Contratos Intraorçamentários Gestão de Saúde	81.695.153,50	366.913.975,34
Sistema Único de Saúde- SUS	0,00	0,00
Transferências Financeiras Concedidas (VII)	222.480,42	1.281.382,39
Transferência Concedida para Execução Orçamentária	222.480,42	1.281.382,39
Transferências Concedidas Independente de Execução Orçamentária -INTRA	0,00	0,00
Transferência Concedida p/ Cobertura do Financiamento do RPPS	0,00	0,00
Transferências Concedida para Aportes de recursos para o RGPS	0,00	0,00
Pagamentos Extraorçamentários (VIII)	44.473.514,91	255.958.317,21
Dívida Flutuante	41.146.496,36	188.078.467,55
Consignação	13.733.151,26	86.285.041,79
Depósitos de Diversas Origens	0,00	294.989,96
Credores - Entidades e Agentes	452.866,49	1.671.731,34
Restos a Pagar Processados	26.960.478,61	99.826.704,46
Restos a Pagar Não Processados	0,00	0,00
Restos a Pagar - DEC 40.874/07 E 41.377/08	0,00	0,00
Serviço da Dívida	0,00	0,00
Sentenças Judiciais anteriores a 2015	0,00	0,00
Outra Operações	3.327.018,55	67.879.849,66
Valores em Trânsito Realizáveis	2.695.415,57	66.317.341,77
Recursos Vinculados	0,00	0,00
Desincorporação de Disponibilidade Financeira	0,00	0,00
Incorporação de Obrigações	0,00	0,00
Credores - Entidade e Agentes	0,00	0,00
Recursos Vinculados - Contas "A" e "B"	0,00	0,00
Conversão de Consignações em Receitas e Baixas	370.799,22	1.562.507,89
Conversão de DDO em Receitas e Baixas	0,00	0,00
Recursos a Liberar por Vinculação de Pagamento	0,00	0,00
Investimentos e Aplicações Temporárias	0,00	0,00
Depósitos de Diversas Origens	0,00	0,00
VPA a classificar	957,72	0,00
Recursos a Receber - Arrestos e Sequestros Judiciais	259.846,04	0,00
Tributos a Compensar	0,00	0,00
Saldo em Espécie do Exercício Seguinte (IX)	22.743.223,65	5.120.988,45
Caixa e Equivalentes de Caixa	22.743.223,65	5.120.988,45
Depósitos Restituíveis e Valores Vinculados	0,00	0,00
TOTAL DISPÊNDIO (X) = (VI + VII + VIII + IX)	149.134.372,48	629.274.663,39

FONTE: Siafe-Rio / SEFAZ-RJ

CELSO DE BRITO BORBA
Coordenador - ID: 20715684
Contador - CRC-RJ - 074698/O-4

RONALD MARCIO GUEDES RODRIGUES
Superintendente - ID: 19435843
Contador - CRC-RJ - 079208/O-8

STEPHANIE GUIMARAES DA SILVA
Subsecretária de Estado - ID: 44120591
Contadora - CRC-RJ - 115174/O-0



GOVERNO DO ESTADO DO RIO DE JANEIRO

BALANÇO FINANCEIRO

UG : 294200 - FUNDACAO SAUDE DO ESTADO DO RIO DE JANEIRO

Acumulado até Maio/2019

Encerrado até Junho

Anexo XIII, da Lei 4.320/64

Emitido em: 18/07/19 14:06

INGRESSOS		
	EXERCÍCIO ATUAL	EXERCÍCIO ANTERIOR
Receita Orçamentária (I)	155.526.251,90	482.646.943,98
Ordinárias	0,00	0,00
Recursos Próprios	0,00	0,00
Vinculadas	155.526.251,90	482.646.943,98
Contratos Intraorçamentários Gestão de Saúde	155.525.144,74	482.644.373,76
Sistema Único de Saúde- SUS	1.107,16	2.570,22
Transferências Financeiras Recebidas (II)	61.740,97	2.533.679,71
Transferências Recebidas para a Execução Orçamentária	61.740,97	2.533.679,71
Transferências Recebidas Independente de Execução Orçamentária -INTRA	0,00	0,00
Transferência Recebida p/ Cobertura do Financiamento do RPPS	0,00	0,00
Transferências Recebidas para Aportes de recursos para o RGPS	0,00	0,00
Recebimentos Extraorçamentários (III)	34.312.982,03	142.274.145,98
Dívida Flutuante	31.614.165,76	75.956.804,21
Consignações	17.801.830,54	47.451.632,55
Depósito de Diversas Origens	83.711,64	99.486,79
Credores - Entidade e Agentes	686.306,99	1.562.507,89
Restos a Pagar Processados - Inscrição	13.042.316,59	26.843.176,98
Restos a Pagar Não Processados - Inscrição	0,00	0,00
Outras Operações	2.698.816,27	66.317.341,77
Valores em Trânsito Realizáveis	2.697.858,55	66.317.341,77
Receitas a Classificar	0,00	0,00
Credores - Entidades e Agentes	0,00	0,00
Recursos Vinculados	0,00	0,00
Incorporação de Disponibilidade Financeira	0,00	0,00
Desincorporação de Obrigações	0,00	0,00
Recursos Vinculados - Contas "A" e "B"	0,00	0,00
Recursos a Liberar por Vinculação de Pagamento	0,00	0,00
Investimentos e Aplicações Temporárias	0,00	0,00
Depósitos de Diversas Origens	0,00	0,00
Recursos a Ressarcir	0,00	0,00
VPA a classificar	957,72	0,00
Recursos a Receber - Arrestos e Sequestros Judiciais	0,00	0,00
Tributos a Compensar	0,00	0,00
Saldo em Espécie do Exercício Anterior (IV)	5.120.988,45	1.819.893,72
Caixa e Equivalentes de Caixa	5.120.988,45	1.819.893,72
Depósitos Restituíveis e Valores Vinculados	0,00	0,00
TOTAL INGRESSO (V) = (I + II + III + IV)	195.021.963,35	629.274.663,39



GOVERNO DO ESTADO DO RIO DE JANEIRO

BALANÇO FINANCEIRO

UG : 294200 - FUNDACAO SAUDE DO ESTADO DO RIO DE JANEIRO

Acumulado até Maio/2019

Encerrado até Junho

Anexo XIII, da Lei 4.320/64

Emitido em: 18/07/19 14:06

DISPÊNDIOS		
	EXERCÍCIO ATUAL	EXERCÍCIO ANTERIOR
Despesa Orçamentária (VI)	116.260.279,95	366.913.975,34
Vinculadas	116.260.279,95	366.913.975,34
Contratos Intraorçamentários Gestão de Saúde	116.260.279,95	366.913.975,34
Sistema Único de Saúde- SUS	0,00	0,00
Transferências Financeiras Concedidas (VII)	222.480,42	1.281.382,39
Transferência Concedida para Execução Orçamentária	222.480,42	1.281.382,39
Transferências Concedidas Independente de Execução Orçamentária -INTRA	0,00	0,00
Transferência Concedida p/ Cobertura do Financiamento do RPPS	0,00	0,00
Transferências Concedida para Aportes de recursos para o RGPS	0,00	0,00
Pagamentos Extraorçamentários (VIII)	49.059.773,54	255.958.317,21
Dívida Flutuante	45.414.804,24	188.078.467,55
Consignação	17.837.123,86	86.285.041,79
Depósitos de Diversas Origens	0,00	294.989,96
Credores - Entidades e Agentes	617.201,77	1.671.731,34
Restos a Pagar Processados	26.960.478,61	99.826.704,46
Restos a Pagar Não Processados	0,00	0,00
Restos a Pagar - DEC 40.874/07 E 41.377/08	0,00	0,00
Serviço da Dívida	0,00	0,00
Sentenças Judiciais anteriores a 2015	0,00	0,00
Outra Operações	3.644.969,30	67.879.849,66
Valores em Trânsito Realizáveis	2.849.031,04	66.317.341,77
Recursos Vinculados	0,00	0,00
Desincorporação de Disponibilidade Financeira	0,00	0,00
Incorporação de Obrigações	0,00	0,00
Credores - Entidade e Agentes	0,00	0,00
Recursos Vinculados - Contas "A" e "B"	0,00	0,00
Conversão de Consignações em Receitas e Baixas	535.134,50	1.562.507,89
Conversão de DDO em Receitas e Baixas	0,00	0,00
Recursos a Liberar por Vinculação de Pagamento	0,00	0,00
Investimentos e Aplicações Temporárias	0,00	0,00
Depósitos de Diversas Origens	0,00	0,00
VPA a classificar	957,72	0,00
Recursos a Receber - Arrestos e Sequestros Judiciais	259.846,04	0,00
Tributos a Compensar	0,00	0,00
Saldo em Espécie do Exercício Seguinte (IX)	29.479.429,44	5.120.988,45
Caixa e Equivalentes de Caixa	29.479.429,44	5.120.988,45
Depósitos Restituíveis e Valores Vinculados	0,00	0,00
TOTAL DISPÊNDIO (X) = (VI + VII + VIII + IX)	195.021.963,35	629.274.663,39

FONTE: Siafe-Rio / SEFAZ-RJ

CELSO DE BRITO BORBA
Coordenador - ID: 20715684
Contador - CRC-RJ - 074698/O-4

RONALD MARCIO GUEDES RODRIGUES
Superintendente - ID: 19435843
Contador - CRC-RJ - 079208/O-8

STEPHANIE GUIMARAES DA SILVA
Subsecretária de Estado - ID: 44120591
Contadora - CRC-RJ - 115174/O-0



GOVERNO DO ESTADO DO RIO DE JANEIRO

BALANÇO FINANCEIRO

UG : 294200 - FUNDACAO SAUDE DO ESTADO DO RIO DE JANEIRO

Acumulado até Junho/2019

Encerrado até Junho

Anexo XIII, da Lei 4.320/64

Emitido em: 18/07/19 14:07

INGRESSOS		
	EXERCÍCIO ATUAL	EXERCÍCIO ANTERIOR
Receita Orçamentária (I)	173.312.911,41	482.646.943,98
Ordinárias	0,00	0,00
Recursos Próprios	0,00	0,00
Vinculadas	173.312.911,41	482.646.943,98
Contratos Intraorçamentários Gestão de Saúde	173.311.598,97	482.644.373,76
Sistema Único de Saúde- SUS	1.312,44	2.570,22
Transferências Financeiras Recebidas (II)	61.740,97	2.533.679,71
Transferências Recebidas para a Execução Orçamentária	61.740,97	2.533.679,71
Transferências Recebidas Independente de Execução Orçamentária -INTRA	0,00	0,00
Transferência Recebida p/ Cobertura do Financiamento do RPPS	0,00	0,00
Transferências Recebidas para Aportes de recursos para o RGPS	0,00	0,00
Recebimentos Extraorçamentários (III)	37.852.242,05	142.274.145,98
Dívida Flutuante	34.987.341,16	75.956.804,21
Consignações	21.865.416,67	47.451.632,55
Depósito de Diversas Origens	83.711,64	99.486,79
Credores - Entidade e Agentes	835.498,79	1.562.507,89
Restos a Pagar Processados - Inscrição	12.202.714,06	26.843.176,98
Restos a Pagar Não Processados - Inscrição	0,00	0,00
Outras Operações	2.864.900,89	66.317.341,77
Valores em Trânsito Realizáveis	2.863.943,17	66.317.341,77
Receitas a Classificar	0,00	0,00
Credores - Entidades e Agentes	0,00	0,00
Recursos Vinculados	0,00	0,00
Incorporação de Disponibilidade Financeira	0,00	0,00
Desincorporação de Obrigações	0,00	0,00
Recursos Vinculados - Contas "A" e "B"	0,00	0,00
Recursos a Liberar por Vinculação de Pagamento	0,00	0,00
Investimentos e Aplicações Temporárias	0,00	0,00
Depósitos de Diversas Origens	0,00	0,00
Recursos a Ressarcir	0,00	0,00
VPA a classificar	957,72	0,00
Recursos a Receber - Arrestos e Sequestros Judiciais	0,00	0,00
Tributos a Compensar	0,00	0,00
Saldo em Espécie do Exercício Anterior (IV)	5.120.988,45	1.819.893,72
Caixa e Equivalentes de Caixa	5.120.988,45	1.819.893,72
Depósitos Restituíveis e Valores Vinculados	0,00	0,00
TOTAL INGRESSO (V) = (I + II + III + IV)	216.347.882,88	629.274.663,39



GOVERNO DO ESTADO DO RIO DE JANEIRO

BALANÇO FINANCEIRO

UG : 294200 - FUNDAÇÃO SAÚDE DO ESTADO DO RIO DE JANEIRO

Acumulado até Junho/2019

Encerrado até Junho

Anexo XIII, da Lei 4.320/64

Emitido em: 18/07/19 14:07

DISPÊNDIOS		
	EXERCÍCIO ATUAL	EXERCÍCIO ANTERIOR
Despesa Orçamentária (VI)	145.840.486,87	366.913.975,34
Vinculadas	145.840.486,87	366.913.975,34
Contratos Intraorçamentários Gestão de Saúde	145.840.486,87	366.913.975,34
Sistema Único de Saúde- SUS	0,00	0,00
Transferências Financeiras Concedidas (VII)	287.436,60	1.281.382,39
Transferência Concedida para Execução Orçamentária	287.436,60	1.281.382,39
Transferências Concedidas Independente de Execução Orçamentária -INTRA	0,00	0,00
Transferência Concedida p/ Cobertura do Financiamento do RPPS	0,00	0,00
Transferências Concedida para Aportes de recursos para o RGPS	0,00	0,00
Pagamentos Extraorçamentários (VIII)	53.544.182,05	255.958.317,21
Dívida Flutuante	49.583.936,33	188.078.467,55
Consignação	21.855.083,46	86.285.041,79
Depósitos de Diversas Origens	0,00	294.989,96
Credores - Entidades e Agentes	768.374,26	1.671.731,34
Restos a Pagar Processados	26.960.478,61	99.826.704,46
Restos a Pagar Não Processados	0,00	0,00
Restos a Pagar - DEC 40.874/07 E 41.377/08	0,00	0,00
Serviço da Dívida	0,00	0,00
Sentenças Judiciais anteriores a 2015	0,00	0,00
Outra Operações	3.960.245,72	67.879.849,66
Valores em Trânsito Realizáveis	3.013.134,97	66.317.341,77
Recursos Vinculados	0,00	0,00
Desincorporação de Disponibilidade Financeira	0,00	0,00
Incorporação de Obrigações	0,00	0,00
Credores - Entidade e Agentes	0,00	0,00
Recursos Vinculados - Contas "A" e "B"	0,00	0,00
Conversão de Consignações em Receitas e Baixas	686.306,99	1.562.507,89
Conversão de DDO em Receitas e Baixas	0,00	0,00
Recursos a Liberar por Vinculação de Pagamento	0,00	0,00
Investimentos e Aplicações Temporárias	0,00	0,00
Depósitos de Diversas Origens	0,00	0,00
VPA a classificar	957,72	0,00
Recursos a Receber - Arrestos e Sequestros Judiciais	259.846,04	0,00
Tributos a Compensar	0,00	0,00
Saldo em Espécie do Exercício Seguinte (IX)	16.675.777,36	5.120.988,45
Caixa e Equivalentes de Caixa	16.664.750,76	5.120.988,45
Depósitos Restituíveis e Valores Vinculados	11.026,60	0,00
TOTAL DISPÊNDIO (X) = (VI + VII + VIII + IX)	216.347.882,88	629.274.663,39

FONTE: Siafe-Rio / SEFAZ-RJ

CELSON DE BRITO BORBA

Coordenador - ID: 20715684

Contador - CRC-RJ - 074698/O-4

RONALD MARCIO GUEDES RODRIGUES

Superintendente - ID: 19435843

Contador - CRC-RJ - 079208/O-8

STEPHANIE GUIMARAES DA SILVA

Subsecretária de Estado - ID: 44120591

Contadora - CRC-RJ - 115174/O-0



GOVERNO DO ESTADO DO RIO DE JANEIRO

BALANÇO FINANCEIRO

UG : 294200 - FUNDACAO SAUDE DO ESTADO DO RIO DE JANEIRO

Acumulado até Julho/2019

Encerrado até Junho

Anexo XIII, da Lei 4.320/64

Emitido em: 12/08/19 14:23

INGRESSOS		
	EXERCÍCIO ATUAL	EXERCÍCIO ANTERIOR
Receita Orçamentária (I)	218.018.173,96	482.646.943,98
Ordinárias	0,00	0,00
Recursos Próprios	0,00	0,00
Vinculadas	218.018.173,96	482.646.943,98
Contratos Intraorçamentários Gestão de Saúde	218.016.611,63	482.644.373,76
Sistema Único de Saúde- SUS	1.562,33	2.570,22
Transferências Financeiras Recebidas (II)	61.740,97	2.533.679,71
Transferências Recebidas para a Execução Orçamentária	61.740,97	2.533.679,71
Transferências Recebidas Independente de Execução Orçamentária -INTRA	0,00	0,00
Transferência Recebida p/ Cobertura do Financiamento do RPPS	0,00	0,00
Transferências Recebidas para Aportes de recursos para o RGPS	0,00	0,00
Recebimentos Extraorçamentários (III)	41.279.407,05	142.274.145,98
Dívida Flutuante	38.098.645,78	75.956.804,21
Consignações	25.642.864,54	47.451.632,55
Depósito de Diversas Origens	83.711,64	99.486,79
Credores - Entidade e Agentes	1.000.561,48	1.562.507,89
Restos a Pagar Processados - Inscrição	11.371.508,12	26.843.176,98
Restos a Pagar Não Processados - Inscrição	0,00	0,00
Outras Operações	3.180.761,27	66.317.341,77
Valores em Trânsito Realizáveis	3.179.803,55	66.317.341,77
Receitas a Classificar	0,00	0,00
Credores - Entidades e Agentes	0,00	0,00
Recursos Vinculados	0,00	0,00
Incorporação de Disponibilidade Financeira	0,00	0,00
Desincorporação de Obrigações	0,00	0,00
Recursos Vinculados - Contas "A" e "B"	0,00	0,00
Recursos a Liberar por Vinculação de Pagamento	0,00	0,00
Investimentos e Aplicações Temporárias	0,00	0,00
Depósitos de Diversas Origens	0,00	0,00
Recursos a Ressarcir	0,00	0,00
VPA a classificar	957,72	0,00
Recursos a Receber - Arrestos e Sequestros Judiciais	0,00	0,00
Tributos a Compensar	0,00	0,00
Saldo em Espécie do Exercício Anterior (IV)	5.120.988,45	1.819.893,72
Caixa e Equivalentes de Caixa	5.120.988,45	1.819.893,72
Depósitos Restituíveis e Valores Vinculados	0,00	0,00
TOTAL INGRESSO (V) = (I + II + III + IV)	264.480.310,43	629.274.663,39



GOVERNO DO ESTADO DO RIO DE JANEIRO

BALANÇO FINANCEIRO

UG : 294200 - FUNDACAO SAUDE DO ESTADO DO RIO DE JANEIRO

Acumulado até Julho/2019

Encerrado até Junho

Anexo XIII, da Lei 4.320/64

Emitido em: 12/08/19 14:23

DISPÊNDIOS		
	EXERCÍCIO ATUAL	EXERCÍCIO ANTERIOR
Despesa Orçamentária (VI)	173.819.233,31	366.913.975,34
Vinculadas	173.819.233,31	366.913.975,34
Contratos Intraorçamentários Gestão de Saúde	173.819.233,31	366.913.975,34
Sistema Único de Saúde- SUS	0,00	0,00
Transferências Financeiras Concedidas (VII)	314.206,48	1.281.382,39
Transferência Concedida para Execução Orçamentária	314.206,48	1.281.382,39
Transferências Concedidas Independente de Execução Orçamentária -INTRA	0,00	0,00
Transferência Concedida p/ Cobertura do Financiamento do RPPS	0,00	0,00
Transferências Concedida para Aportes de recursos para o RGPS	0,00	0,00
Pagamentos Extraorçamentários (VIII)	58.157.691,44	255.958.317,21
Dívida Flutuante	53.705.496,05	188.078.467,55
Consignação	25.816.174,51	86.285.041,79
Depósitos de Diversas Origens	11.276,87	294.989,96
Credores - Entidades e Agentes	917.566,06	1.671.731,34
Restos a Pagar Processados	26.960.478,61	99.826.704,46
Restos a Pagar Não Processados	0,00	0,00
Restos a Pagar - DEC 40.874/07 E 41.377/08	0,00	0,00
Serviço da Dívida	0,00	0,00
Sentenças Judiciais anteriores a 2015	0,00	0,00
Outra Operações	4.452.195,39	67.879.849,66
Valores em Trânsito Realizáveis	3.355.892,84	66.317.341,77
Recursos Vinculados	0,00	0,00
Desincorporação de Disponibilidade Financeira	0,00	0,00
Incorporação de Obrigações	0,00	0,00
Credores - Entidade e Agentes	0,00	0,00
Recursos Vinculados - Contas "A" e "B"	0,00	0,00
Conversão de Consignações em Receitas e Baixas	835.498,79	1.562.507,89
Conversão de DDO em Receitas e Baixas	0,00	0,00
Recursos a Liberar por Vinculação de Pagamento	0,00	0,00
Investimentos e Aplicações Temporárias	0,00	0,00
Depósitos de Diversas Origens	0,00	0,00
VPA a classificar	957,72	0,00
Recursos a Receber - Arrestos e Sequestros Judiciais	259.846,04	0,00
Tributos a Compensar	0,00	0,00
Saldo em Espécie do Exercício Seguinte (IX)	32.189.179,20	5.120.988,45
Caixa e Equivalentes de Caixa	32.189.179,20	5.120.988,45
Depósitos Restituíveis e Valores Vinculados	0,00	0,00
TOTAL DISPÊNDIO (X) = (VI + VII + VIII + IX)	264.480.310,43	629.274.663,39

FONTE: Siafe-Rio / SEFAZ-RJ

CELSON DE BRITO BORBA

Coordenador - ID: 20715684

Contador - CRC-RJ - 074698/O-4

RONALD MARCIO GUEDES RODRIGUES

Superintendente - ID: 19435843

Contador - CRC-RJ - 079208/O-8

STEPHANIE GUIMARAES DA SILVA

Subsecretária de Estado - ID: 44120591

Contadora - CRC-RJ - 115174/O-0



GOVERNO DO ESTADO DO RIO DE JANEIRO

BALANÇO FINANCEIRO

UG : 294200 - FUNDACAO SAUDE DO ESTADO DO RIO DE JANEIRO

Acumulado até Agosto/2019

Encerrado até Agosto

Emitido em: 30/09/19 11:23

Anexo XIII, da Lei 4.320/64

INGRESSOS		
	EXERCÍCIO ATUAL	EXERCÍCIO ANTERIOR
Receita Orçamentária (I)	245.347.364,62	482.646.943,98
Ordinárias	0,00	0,00
Recursos Próprios	0,00	0,00
Vinculadas	245.347.364,62	482.646.943,98
Contratos Intraorçamentários Gestão de Saúde	245.345.579,62	482.644.373,76
Sistema Único de Saúde- SUS	1.785,00	2.570,22
Transferências Financeiras Recebidas (II)	61.740,97	2.533.679,71
Transferências Recebidas para a Execução Orçamentária	61.740,97	2.533.679,71
Transferências Recebidas Independente de Execução Orçamentária -INTRA	0,00	0,00
Transferência Recebida p/ Cobertura do Financiamento do RPPS	0,00	0,00
Transferências Recebidas para Aportes de recursos para o RGPS	0,00	0,00
Recebimentos Extraorçamentários (III)	46.108.023,66	142.274.145,98
Dívida Flutuante	42.746.821,73	75.956.804,21
Consignações	29.677.411,55	47.451.632,55
Depósito de Diversas Origens	83.711,64	99.486,79
Credores - Entidade e Agentes	1.145.813,83	1.562.507,89
Restos a Pagar Processados - Inscrição	11.839.884,71	26.843.176,98
Restos a Pagar Não Processados - Inscrição	0,00	0,00
Outras Operações	3.361.201,93	66.317.341,77
Valores em Trânsito Realizáveis	3.360.244,21	66.317.341,77
Receitas a Classificar	0,00	0,00
Credores - Entidades e Agentes	0,00	0,00
Recursos Vinculados	0,00	0,00
Incorporação de Disponibilidade Financeira	0,00	0,00
Desincorporação de Obrigações	0,00	0,00
Recursos Vinculados - Contas "A" e "B"	0,00	0,00
Recursos a Liberar por Vinculação de Pagamento	0,00	0,00
Investimentos e Aplicações Temporárias	0,00	0,00
Depósitos de Diversas Origens	0,00	0,00
Recursos a Ressarcir	0,00	0,00
VPA a classificar	957,72	0,00
Recursos a Receber - Arrestos e Sequestros Judiciais	0,00	0,00
Tributos a Compensar	0,00	0,00
Saldo em Espécie do Exercício Anterior (IV)	5.120.988,45	1.819.893,72
Caixa e Equivalentes de Caixa	5.120.988,45	1.819.893,72
Depósitos Restituíveis e Valores Vinculados	0,00	0,00
Investimentos e Aplicações Temporárias a Curto Prazo	0,00	0,00
TOTAL INGRESSO (V) = (I + II + III + IV)	296.638.117,70	629.274.663,39



GOVERNO DO ESTADO DO RIO DE JANEIRO

BALANÇO FINANCEIRO

UG : 294200 - FUNDAÇÃO SAÚDE DO ESTADO DO RIO DE JANEIRO

Acumulado até Agosto/2019

Encerrado até Agosto

Anexo XIII, da Lei 4.320/64

Emitido em: 30/09/19 11:23

DISPÊNDIOS		
	EXERCÍCIO ATUAL	EXERCÍCIO ANTERIOR
Despesa Orçamentária (VI)	200.689.152,83	366.913.975,34
Vinculadas	200.689.152,83	366.913.975,34
Contratos Intraorçamentários Gestão de Saúde	200.689.152,83	366.913.975,34
Sistema Único de Saúde- SUS	0,00	0,00
Transferências Financeiras Concedidas (VII)	1.681.109,54	1.281.382,39
Transferência Concedida para Execução Orçamentária	1.681.109,54	1.281.382,39
Transferências Concedidas Independente de Execução Orçamentária -INTRA	0,00	0,00
Transferência Concedida p/ Cobertura do Financiamento do RPPS	0,00	0,00
Transferências Concedida para Aportes de recursos para o RGPS	0,00	0,00
Pagamentos Extraorçamentários (VIII)	63.240.158,72	255.958.317,21
Dívida Flutuante	58.473.296,92	188.078.467,55
Consignação	29.640.282,80	86.285.041,79
Depósitos de Diversas Origens	41.303,12	294.989,96
Credores - Entidades e Agentes	1.082.628,75	1.671.731,34
Restos a Pagar Processados	27.709.082,25	99.826.704,46
Restos a Pagar Não Processados	0,00	0,00
Restos a Pagar - DEC 40.874/07 E 41.377/08	0,00	0,00
Serviço da Dívida	0,00	0,00
Sentenças Judiciais anteriores a 2015	0,00	0,00
Outra Operações	4.766.861,80	67.879.849,66
Valores em Trânsito Realizáveis	3.505.496,56	66.317.341,77
Recursos Vinculados	0,00	0,00
Desincorporação de Disponibilidade Financeira	0,00	0,00
Incorporação de Obrigações	0,00	0,00
Credores - Entidade e Agentes	0,00	0,00
Recursos Vinculados - Contas "A" e "B"	0,00	0,00
Conversão de Consignações em Receitas e Baixas	1.000.561,48	1.562.507,89
Conversão de DDO em Receitas e Baixas	0,00	0,00
Recursos a Liberar por Vinculação de Pagamento	0,00	0,00
Investimentos e Aplicações Temporárias	0,00	0,00
Depósitos de Diversas Origens	0,00	0,00
VPA a classificar	957,72	0,00
Recursos a Receber - Arrestos e Sequestros Judiciais	259.846,04	0,00
Tributos a Compensar	0,00	0,00
Saldo em Espécie do Exercício Seguinte (IX)	31.027.696,61	5.120.988,45
Caixa e Equivalentes de Caixa	31.027.696,61	5.120.988,45
Depósitos Restituíveis e Valores Vinculados	0,00	0,00
Investimentos e Aplicações Temporárias a Curto Prazo	0,00	0,00
TOTAL DISPÊNDIO (X) = (VI + VII + VIII + IX)	296.638.117,70	629.274.663,39

FONTE: Siafe-Rio / SEFAZ-RJ



GOVERNO DO ESTADO DO RIO DE JANEIRO

BALANÇO FINANCEIRO

UG : 294200 - FUNDAÇÃO SAÚDE DO ESTADO DO RIO DE JANEIRO

Acumulado até Setembro/2019

Encerrado até Setembro

Emitido em: 29/10/19 11:18

Anexo XIII, da Lei 4.320/64

INGRESSOS		
	EXERCÍCIO ATUAL	EXERCÍCIO ANTERIOR
Receita Orçamentária (I)	276.275.934,52	482.646.943,98
Ordinárias	0,00	0,00
Recursos Próprios	0,00	0,00
Vinculadas	276.275.934,52	482.646.943,98
Contratos Intraorçamentários Gestão de Saúde	276.273.943,06	482.644.373,76
Sistema Único de Saúde- SUS	1.991,46	2.570,22
Transferências Financeiras Recebidas (II)	61.740,97	2.533.679,71
Transferências Recebidas para a Execução Orçamentária	61.740,97	2.533.679,71
Transferências Recebidas Independente de Execução Orçamentária -INTRA	0,00	0,00
Transferência Recebida p/ Cobertura do Financiamento do RPPS	0,00	0,00
Transferências Recebidas para Aportes de recursos para o RGPS	0,00	0,00
Recebimentos Extraorçamentários (III)	51.589.049,50	142.274.145,98
Dívida Flutuante	47.788.941,76	75.956.804,21
Consignações	34.131.195,71	47.451.632,55
Depósito de Diversas Origens	83.711,64	99.486,79
Credores - Entidade e Agentes	1.290.399,24	1.562.507,89
Restos a Pagar Processados - Inscrição	12.283.635,17	26.843.176,98
Restos a Pagar Não Processados - Inscrição	0,00	0,00
Outras Operações	3.800.107,74	66.317.341,77
Valores em Trânsito Realizáveis	3.799.150,02	66.317.341,77
Receitas a Classificar	0,00	0,00
Credores - Entidades e Agentes	0,00	0,00
Recursos Vinculados	0,00	0,00
Incorporação de Disponibilidade Financeira	0,00	0,00
Desincorporação de Obrigações	0,00	0,00
Recursos Vinculados - Contas "A" e "B"	0,00	0,00
Recursos a Liberar por Vinculação de Pagamento	0,00	0,00
Investimentos e Aplicações Temporárias	0,00	0,00
Depósitos de Diversas Origens	0,00	0,00
Recursos a Ressarcir	0,00	0,00
VPA a classificar	957,72	0,00
Recursos a Receber - Arrestos e Sequestros Judiciais	0,00	0,00
Tributos a Compensar	0,00	0,00
Saldo em Espécie do Exercício Anterior (IV)	5.120.988,45	1.819.893,72
Caixa e Equivalentes de Caixa	5.120.988,45	1.819.893,72
Depósitos Restituíveis e Valores Vinculados	0,00	0,00
Investimentos e Aplicações Temporárias a Curto Prazo	0,00	0,00
TOTAL INGRESSO (V) = (I + II + III + IV)	333.047.713,44	629.274.663,39



GOVERNO DO ESTADO DO RIO DE JANEIRO

BALANÇO FINANCEIRO

UG : 294200 - FUNDACAO SAUDE DO ESTADO DO RIO DE JANEIRO

Acumulado até Setembro/2019

Encerrado até Setembro

Anexo XIII, da Lei 4.320/64

Emitido em: 29/10/19 11:18

DISPÊNDIOS		
	EXERCÍCIO ATUAL	EXERCÍCIO ANTERIOR
Despesa Orçamentária (VI)	228.675.430,37	366.913.975,34
Vinculadas	228.675.430,37	366.913.975,34
Contratos Intraorçamentários Gestão de Saúde	228.675.430,37	366.913.975,34
Sistema Único de Saúde- SUS	0,00	0,00
Transferências Financeiras Concedidas (VII)	1.687.391,55	1.281.382,39
Transferência Concedida para Execução Orçamentária	1.687.391,55	1.281.382,39
Transferências Concedidas Independente de Execução Orçamentária -INTRA	0,00	0,00
Transferência Concedida p/ Cobertura do Financiamento do RPPS	0,00	0,00
Transferências Concedida para Aportes de recursos para o RGPS	0,00	0,00
Pagamentos Extraorçamentários (VIII)	69.590.363,58	255.958.317,21
Dívida Flutuante	64.385.262,91	188.078.467,55
Consignação	33.987.877,20	86.285.041,79
Depósitos de Diversas Origens	90.223,52	294.989,96
Credores - Entidades e Agentes	1.227.881,10	1.671.731,34
Restos a Pagar Processados	29.079.281,09	99.826.704,46
Restos a Pagar Não Processados	0,00	0,00
Restos a Pagar - DEC 40.874/07 E 41.377/08	0,00	0,00
Serviço da Dívida	0,00	0,00
Sentenças Judiciais anteriores a 2015	0,00	0,00
Outra Operações	5.205.100,67	67.879.849,66
Valores em Trânsito Realizáveis	3.943.735,43	66.317.341,77
Recursos Vinculados	0,00	0,00
Desincorporação de Disponibilidade Financeira	0,00	0,00
Incorporação de Obrigações	0,00	0,00
Credores - Entidade e Agentes	0,00	0,00
Recursos Vinculados - Contas "A" e "B"	0,00	0,00
Conversão de Consignações em Receitas e Baixas	1.000.561,48	1.562.507,89
Conversão de DDO em Receitas e Baixas	0,00	0,00
Recursos a Liberar por Vinculação de Pagamento	0,00	0,00
Investimentos e Aplicações Temporárias	0,00	0,00
Depósitos de Diversas Origens	0,00	0,00
VPA a classificar	957,72	0,00
Recursos a Receber - Arrestos e Sequestros Judiciais	259.846,04	0,00
Tributos a Compensar	0,00	0,00
Saldo em Espécie do Exercício Seguinte (IX)	33.094.527,94	5.120.988,45
Caixa e Equivalentes de Caixa	33.094.527,94	5.120.988,45
Depósitos Restituíveis e Valores Vinculados	0,00	0,00
Investimentos e Aplicações Temporárias a Curto Prazo	0,00	0,00
TOTAL DISPÊNDIO (X) = (VI + VII + VIII + IX)	333.047.713,44	629.274.663,39

FONTE: Siafe-Rio / SEFAZ-RJ



GOVERNO DO ESTADO DO RIO DE JANEIRO

BALANÇO FINANCEIRO

UG : 294200 - FUNDAÇÃO SAÚDE DO ESTADO DO RIO DE JANEIRO

Acumulado até Outubro/2019

Encerrado até Novembro

Emitido em: 18/12/19 15:11

Anexo XIII, da Lei 4.320/64

INGRESSOS		
	EXERCÍCIO ATUAL	EXERCÍCIO ANTERIOR
Receita Orçamentária (I)	305.352.583,97	482.646.943,98
Ordinárias	0,00	0,00
Recursos Próprios	0,00	0,00
Vinculadas	305.352.583,97	482.646.943,98
Contratos Intraorçamentários Gestão de Saúde	305.350.378,93	482.644.373,76
Sistema Único de Saúde- SUS	2.205,04	2.570,22
Transferências Financeiras Recebidas (II)	61.740,97	2.533.679,71
Transferências Recebidas para a Execução Orçamentária	61.740,97	2.533.679,71
Transferências Recebidas Independente de Execução Orçamentária -INTRA	0,00	0,00
Transferência Recebida p/ Cobertura do Financiamento do RPPS	0,00	0,00
Transferências Recebidas para Aportes de recursos para o RGPS	0,00	0,00
Recebimentos Extraorçamentários (III)	55.898.725,24	142.274.145,98
Dívida Flutuante	51.516.528,84	75.956.804,21
Consignações	37.900.091,39	47.451.632,55
Depósito de Diversas Origens	83.711,64	99.486,79
Credores - Entidade e Agentes	1.418.932,79	1.562.507,89
Restos a Pagar Processados - Inscrição	12.113.793,02	26.843.176,98
Restos a Pagar Não Processados - Inscrição	0,00	0,00
Outras Operações	4.382.196,40	66.317.341,77
Valores em Trânsito Realizáveis	4.381.238,68	66.317.341,77
Receitas a Classificar	0,00	0,00
Credores - Entidades e Agentes	0,00	0,00
Recursos Vinculados	0,00	0,00
Incorporação de Disponibilidade Financeira	0,00	0,00
Desincorporação de Obrigações	0,00	0,00
Recursos Vinculados - Contas "A" e "B"	0,00	0,00
Recursos a Liberar por Vinculação de Pagamento	0,00	0,00
Investimentos e Aplicações Temporárias	0,00	0,00
Depósitos de Diversas Origens	0,00	0,00
Recursos a Ressarcir	0,00	0,00
VPA a classificar	957,72	0,00
Recursos a Receber - Arrestos e Sequestros Judiciais	0,00	0,00
Tributos a Compensar	0,00	0,00
Saldo em Espécie do Exercício Anterior (IV)	5.120.988,45	1.819.893,72
Caixa e Equivalentes de Caixa	5.120.988,45	1.819.893,72
Depósitos Restituíveis e Valores Vinculados	0,00	0,00
Investimentos e Aplicações Temporárias a Curto Prazo	0,00	0,00
TOTAL INGRESSO (V) = (I + II + III + IV)	366.434.038,63	629.274.663,39



GOVERNO DO ESTADO DO RIO DE JANEIRO

BALANÇO FINANCEIRO

UG : 294200 - FUNDAÇÃO SAÚDE DO ESTADO DO RIO DE JANEIRO

Acumulado até Outubro/2019

Encerrado até Novembro

Emitido em: 18/12/19 15:11

Anexo XIII, da Lei 4.320/64

DISPÊNDIOS

	EXERCÍCIO ATUAL	EXERCÍCIO ANTERIOR
Despesa Orçamentária (VI)	257.189.761,48	366.913.975,34
Vinculadas	257.189.761,48	366.913.975,34
Contratos Intraorçamentários Gestão de Saúde	257.189.761,48	366.913.975,34
Sistema Único de Saúde- SUS	0,00	0,00
Transferências Financeiras Concedidas (VII)	1.738.839,32	1.281.382,39
Transferência Concedida para Execução Orçamentária	1.738.839,32	1.281.382,39
Transferências Concedidas Independente de Execução Orçamentária -INTRA	0,00	0,00
Transferência Concedida p/ Cobertura do Financiamento do RPPS	0,00	0,00
Transferências Concedida para Aportes de recursos para o RGPS	0,00	0,00
Pagamentos Extraorçamentários (VIII)	80.352.513,30	255.958.317,21
Dívida Flutuante	74.581.375,83	188.078.467,55
Consignação	38.870.321,44	86.285.041,79
Depósitos de Diversas Origens	90.223,52	294.989,96
Credores - Entidades e Agentes	1.372.466,51	1.671.731,34
Restos a Pagar Processados	34.248.364,36	99.826.704,46
Restos a Pagar Não Processados	0,00	0,00
Restos a Pagar - DEC 40.874/07 E 41.377/08	0,00	0,00
Serviço da Dívida	0,00	0,00
Sentenças Judiciais anteriores a 2015	0,00	0,00
Outra Operações	5.771.137,47	67.879.849,66
Valores em Trânsito Realizáveis	4.509.772,23	66.317.341,77
Recursos Vinculados	0,00	0,00
Desincorporação de Disponibilidade Financeira	0,00	0,00
Incorporação de Obrigações	0,00	0,00
Credores - Entidade e Agentes	0,00	0,00
Recursos Vinculados - Contas "A" e "B"	0,00	0,00
Conversão de Consignações em Receitas e Baixas	1.000.561,48	1.562.507,89
Conversão de DDO em Receitas e Baixas	0,00	0,00
Recursos a Liberar por Vinculação de Pagamento	0,00	0,00
Investimentos e Aplicações Temporárias	0,00	0,00
Depósitos de Diversas Origens	0,00	0,00
VPA a classificar	957,72	0,00
Recursos a Receber - Arrestos e Sequestros Judiciais	259.846,04	0,00
Tributos a Compensar	0,00	0,00
Saldo em Espécie do Exercício Seguinte (IX)	27.152.924,53	5.120.988,45
Caixa e Equivalentes de Caixa	27.152.924,53	5.120.988,45
Depósitos Restituíveis e Valores Vinculados	0,00	0,00
Investimentos e Aplicações Temporárias a Curto Prazo	0,00	0,00
TOTAL DISPÊNDIO (X) = (VI + VII + VIII + IX)	366.434.038,63	629.274.663,39

FONTE: Siafe-Rio / SEFAZ-RJ

CELSO DE BRITO BORBA

Coordenador - ID: 20715684

Contador - CRC-RJ - 074698/O-4

Siafe-Rio / SEFAZ-RJ

RONALD MARCIO GUEDES RODRIGUES

Superintendente - ID: 19435843

Contador - CRC-RJ - 079208/O-8

STEPHANIE GUIMARAES DA SILVA

Subsecretária de Estado - ID: 44120591

Contadora - CRC-RJ - 115174/O-0



GOVERNO DO ESTADO DO RIO DE JANEIRO

BALANÇO FINANCEIRO

UG : 294200 - FUNDACAO SAUDE DO ESTADO DO RIO DE JANEIRO

Acumulado até Novembro/2019

Encerrado até Novembro

Emitido em: 18/12/19 15:04

Anexo XIII, da Lei 4.320/64

INGRESSOS		
	EXERCÍCIO ATUAL	EXERCÍCIO ANTERIOR
Receita Orçamentária (I)	339.441.652,89	482.646.943,98
Ordinárias	1.267,57	0,00
Recursos Próprios	1.267,57	0,00
Vinculadas	339.440.385,32	482.646.943,98
Contratos Intraorçamentários Gestão de Saúde	339.438.011,18	482.644.373,76
Sistema Único de Saúde- SUS	2.374,14	2.570,22
Transferências Financeiras Recebidas (II)	61.740,97	2.533.679,71
Transferências Recebidas para a Execução Orçamentária	61.740,97	2.533.679,71
Transferências Recebidas Independente de Execução Orçamentária -INTRA	0,00	0,00
Transferência Recebida p/ Cobertura do Financiamento do RPPS	0,00	0,00
Transferências Recebidas para Aportes de recursos para o RGPS	0,00	0,00
Recebimentos Extraorçamentários (III)	63.550.054,39	142.274.145,98
Dívida Flutuante	58.806.786,89	75.956.804,21
Consignações	41.653.593,13	47.451.632,55
Depósito de Diversas Origens	83.711,64	99.486,79
Credores - Entidade e Agentes	1.522.936,79	1.562.507,89
Restos a Pagar Processados - Inscrição	15.546.545,33	26.843.176,98
Restos a Pagar Não Processados - Inscrição	0,00	0,00
Outras Operações	4.743.267,50	66.317.341,77
Valores em Trânsito Realizáveis	4.742.309,78	66.317.341,77
Receitas a Classificar	0,00	0,00
Credores - Entidades e Agentes	0,00	0,00
Recursos Vinculados	0,00	0,00
Incorporação de Disponibilidade Financeira	0,00	0,00
Desincorporação de Obrigações	0,00	0,00
Recursos Vinculados - Contas "A" e "B"	0,00	0,00
Recursos a Liberar por Vinculação de Pagamento	0,00	0,00
Investimentos e Aplicações Temporárias	0,00	0,00
Depósitos de Diversas Origens	0,00	0,00
Recursos a Ressarcir	0,00	0,00
VPA a classificar	957,72	0,00
Recursos a Receber - Arrestos e Sequestros Judiciais	0,00	0,00
Tributos a Compensar	0,00	0,00
Saldo em Espécie do Exercício Anterior (IV)	5.120.988,45	1.819.893,72
Caixa e Equivalentes de Caixa	5.120.988,45	1.819.893,72
Depósitos Restituíveis e Valores Vinculados	0,00	0,00
Investimentos e Aplicações Temporárias a Curto Prazo	0,00	0,00
TOTAL INGRESSO (V) = (I + II + III + IV)	408.174.436,70	629.274.663,39



GOVERNO DO ESTADO DO RIO DE JANEIRO

BALANÇO FINANCEIRO

UG : 294200 - FUNDACAO SAUDE DO ESTADO DO RIO DE JANEIRO

Acumulado até Novembro/2019

Encerrado até Novembro

Emitido em: 18/12/19 15:04

Anexo XIII, da Lei 4.320/64

DISPÊNDIOS		
	EXERCÍCIO ATUAL	EXERCÍCIO ANTERIOR
Despesa Orçamentária (VI)	300.272.073,00	366.913.975,34
Vinculadas	300.272.073,00	366.913.975,34
Contratos Intraorçamentários Gestão de Saúde	300.272.073,00	366.913.975,34
Sistema Único de Saúde- SUS	0,00	0,00
Transferências Financeiras Concedidas (VII)	3.620.640,90	1.281.382,39
Transferência Concedida para Execução Orçamentária	3.620.640,90	1.281.382,39
Transferências Concedidas Independente de Execução Orçamentária -INTRA	0,00	0,00
Transferência Concedida p/ Cobertura do Financiamento do RPPS	0,00	0,00
Transferências Concedida para Aportes de recursos para o RGPS	0,00	0,00
Pagamentos Extraorçamentários (VIII)	89.270.261,82	255.958.317,21
Dívida Flutuante	83.162.582,80	188.078.467,55
Consignação	42.503.642,48	86.285.041,79
Depósitos de Diversas Origens	90.223,52	294.989,96
Credores - Entidades e Agentes	1.501.000,06	1.671.731,34
Restos a Pagar Processados	39.067.716,74	99.826.704,46
Restos a Pagar Não Processados	0,00	0,00
Restos a Pagar - DEC 40.874/07 E 41.377/08	0,00	0,00
Serviço da Dívida	0,00	0,00
Sentenças Judiciais anteriores a 2015	0,00	0,00
Outra Operações	6.107.679,02	67.879.849,66
Valores em Trânsito Realizáveis	4.846.313,78	66.317.341,77
Recursos Vinculados	0,00	0,00
Desincorporação de Disponibilidade Financeira	0,00	0,00
Incorporação de Obrigações	0,00	0,00
Credores - Entidade e Agentes	0,00	0,00
Recursos Vinculados - Contas "A" e "B"	0,00	0,00
Conversão de Consignações em Receitas e Baixas	1.000.561,48	1.562.507,89
Conversão de DDO em Receitas e Baixas	0,00	0,00
Recursos a Liberar por Vinculação de Pagamento	0,00	0,00
Investimentos e Aplicações Temporárias	0,00	0,00
Depósitos de Diversas Origens	0,00	0,00
VPA a classificar	957,72	0,00
Recursos a Receber - Arrestos e Sequestros Judiciais	259.846,04	0,00
Tributos a Compensar	0,00	0,00
Saldo em Espécie do Exercício Seguinte (IX)	15.011.460,98	5.120.988,45
Caixa e Equivalentes de Caixa	15.011.460,98	5.120.988,45
Depósitos Restituíveis e Valores Vinculados	0,00	0,00
Investimentos e Aplicações Temporárias a Curto Prazo	0,00	0,00
TOTAL DISPÊNDIO (X) = (VI + VII + VIII + IX)	408.174.436,70	629.274.663,39

FONTE: Siafe-Rio / SEFAZ-RJ

CELSON DE BRITO BORBA

Coordenador - ID: 20715684

Contador - CRC-RJ - 074698/O-4

Siafe-Rio / SEFAZ-RJ

RONALD MARCIO GUEDES RODRIGUES

Superintendente - ID: 19435843

Contador - CRC-RJ - 079208/O-0

STEPHANIE GUIMARAES DA SILVA

Subsecretária de Estado - ID: 44120591

Contadora - CRC-RJ - 115174/O-0



GOVERNO DO ESTADO DO RIO DE JANEIRO

BALANÇO FINANCEIRO

UG : 294200 - FUNDAÇÃO SAÚDE DO ESTADO DO RIO DE JANEIRO

EXERCÍCIO : 2019

Encerrado até Mês 14

Anexo XIII, da Lei 4.320/64

Emitido em: 10/03/20 11:16

INGRESSOS		
	EXERCÍCIO ATUAL	EXERCÍCIO ANTERIOR
Receita Orçamentária (I)	443.609.500,51	482.646.943,98
Ordinárias	1.264,40	0,00
Recursos Próprios	1.264,40	0,00
Vinculadas	443.608.236,11	482.646.943,98
Contratos Intraorçamentários Gestão de Saúde	443.605.694,47	482.644.373,76
Sistema Único de Saúde- SUS	2.541,64	2.570,22
Transferências Financeiras Recebidas (II)	72.810,25	2.533.679,71
Transferências Recebidas para a Execução Orçamentária	72.810,25	2.533.679,71
Transferências Recebidas Independente de Execução Orçamentária -INTRA	0,00	0,00
Transferência Recebida p/ Cobertura do Financiamento do RPPS	0,00	0,00
Transferências Recebidas para Aportes de recursos para o RGPS	0,00	0,00
Recebimentos Extraorçamentários (III)	113.826.687,21	142.274.145,98
Dívida Flutuante	58.834.476,54	75.956.804,21
Consignações	48.895.261,63	47.451.632,55
Depósito de Diversas Origens	83.711,64	99.486,79
Credores - Entidade e Agentes	1.710.521,89	1.562.507,89
Restos a Pagar Processados - Inscrição	8.144.981,38	26.843.176,98
Restos a Pagar Não Processados - Inscrição	0,00	0,00
Outras Operações	54.992.210,67	66.317.341,77
Valores em Trânsito Realizáveis	54.991.252,95	66.317.341,77
Receitas a Classificar	0,00	0,00
Credores - Entidades e Agentes	0,00	0,00
Recursos Vinculados	0,00	0,00
Incorporação de Disponibilidade Financeira	0,00	0,00
Desincorporação de Obrigações	0,00	0,00
Recursos Vinculados - Contas "A" e "B"	0,00	0,00
Recursos a Liberar por Vinculação de Pagamento	0,00	0,00
Investimentos e Aplicações Temporárias	0,00	0,00
Depósitos de Diversas Origens	0,00	0,00
Recursos a Ressarcir	0,00	0,00
VPA a classificar	957,72	0,00
Recursos a Receber - Arrestos e Sequestros Judiciais	0,00	0,00
Tributos a Compensar	0,00	0,00
Saldo em Espécie do Exercício Anterior (IV)	5.120.988,45	1.819.893,72
Caixa e Equivalentes de Caixa	5.120.988,45	1.819.893,72
Depósitos Restituíveis e Valores Vinculados	0,00	0,00
Investimentos e Aplicações Temporárias a Curto Prazo	0,00	0,00
TOTAL INGRESSO (V) = (I + II + III + IV)	562.629.986,42	629.274.663,39



GOVERNO DO ESTADO DO RIO DE JANEIRO

BALANÇO FINANCEIRO

UG : 294200 - FUNDAÇÃO SAÚDE DO ESTADO DO RIO DE JANEIRO

EXERCÍCIO : 2019

Encerrado até Mês 14

Anexo XIII, da Lei 4.320/64

Emitido em: 10/03/20 11:16

DISPÊNDIOS		
	EXERCÍCIO ATUAL	EXERCÍCIO ANTERIOR
Despesa Orçamentária (VI)	349.672.638,94	366.913.975,34
Vinculadas	349.672.638,94	366.913.975,34
Contratos Intraorçamentários Gestão de Saúde	349.672.638,94	366.913.975,34
Sistema Único de Saúde- SUS	0,00	0,00
Transferências Financeiras Concedidas (VII)	3.781.224,31	1.281.382,39
Transferência Concedida para Execução Orçamentária	3.781.224,31	1.281.382,39
Transferências Concedidas Independente de Execução Orçamentária -INTRA	0,00	0,00
Transferência Concedida p/ Cobertura do Financiamento do RPPS	0,00	0,00
Transferências Concedida para Aportes de recursos para o RGPS	0,00	0,00
Pagamentos Extraorçamentários (VIII)	199.542.156,15	255.958.317,21
Dívida Flutuante	143.286.201,72	188.078.467,55
Consignação	59.367.878,15	86.285.041,79
Depósitos de Diversas Origens	90.223,52	294.989,96
Credores - Entidades e Agentes	1.792.589,16	1.671.731,34
Restos a Pagar Processados	82.035.510,89	99.826.704,46
Restos a Pagar Não Processados	0,00	0,00
Restos a Pagar - DEC 40.874/07 E 41.377/08	0,00	0,00
Serviço da Dívida	0,00	0,00
Sentenças Judiciais anteriores a 2015	0,00	0,00
Outra Operações	56.255.954,43	67.879.849,66
Valores em Trânsito Realizáveis	54.991.252,95	66.317.341,77
Recursos Vinculados	0,00	0,00
Desincorporação de Disponibilidade Financeira	0,00	0,00
Incorporação de Obrigações	0,00	0,00
Credores - Entidade e Agentes	0,00	0,00
Recursos Vinculados - Contas "A" e "B"	0,00	0,00
Conversão de Consignações em Receitas e Baixas	1.000.561,48	1.562.507,89
Conversão de DDO em Receitas e Baixas	3.336,24	0,00
Recursos a Liberar por Vinculação de Pagamento	0,00	0,00
Investimentos e Aplicações Temporárias	0,00	0,00
Depósitos de Diversas Origens	0,00	0,00
VPA a classificar	957,72	0,00
Recursos a Receber - Arrestos e Sequestros Judiciais	259.846,04	0,00
Tributos a Compensar	0,00	0,00
Saldo em Espécie do Exercício Seguinte (IX)	9.633.967,02	5.120.988,45
Caixa e Equivalentes de Caixa	9.633.967,02	5.120.988,45
Depósitos Restituíveis e Valores Vinculados	0,00	0,00
Investimentos e Aplicações Temporárias a Curto Prazo	0,00	0,00
TOTAL DISPÊNDIO (X) = (VI + VII + VIII + IX)	562.629.986,42	629.274.663,39

FONTE: Siafe-Rio / SEFAZ-RJ

CELSON DE BRITO BORBA

Coordenador - ID: 20715684

Contador - CRC-RJ - 074698/O-4

Siafe-Rio / SEFAZ-RJ

RONALD MARCIO GUEDES RODRIGUES

Superintendente - ID: 19435843

Contador - CRC-RJ - 079208/O-8

STEPHANIE GUIMARAES DA SILVA

Subsecretária de Estado - ID: 44120591

Contadora - CRC-RJ - 115174/O-0



GOVERNO DO ESTADO DO RIO DE JANEIRO

BALANÇO ORÇAMENTÁRIO

UG : 294200 - FUNDAÇÃO SAÚDE DO ESTADO DO RIO DE JANEIRO

Acumulado até Janeiro/2019

Encerrado até
FevereiroEmitido em:
01/04/19 15:07

Anexo XII, da Lei 4.320/64

RECEITAS ORÇAMENTÁRIAS	PREVISÃO INICIAL (a)	PREVISÃO ATUALIZADA (b)	RECEITAS REALIZADAS (c)	SALDO (d) =(c-b)
Receitas Correntes (I)	684.574.130,00	684.574.130,00	15.469.519,67	-669.104.610,33
Receita Tributária	0,00	0,00	0,00	0,00
Receita de Contribuições	0,00	0,00	0,00	0,00
Receita Patrimonial	2.590,00	2.590,00	231,45	-2.358,55
Receita Agropecuária	0,00	0,00	0,00	0,00
Receita Industrial	0,00	0,00	0,00	0,00
Receita de Serviços	684.571.540,00	684.571.540,00	15.467.993,02	-669.103.546,98
Transferências Correntes	0,00	0,00	0,00	0,00
Outras Receitas Correntes	0,00	0,00	1.295,20	1.295,20
Receitas de Capital (II)	0,00	0,00	0,00	0,00
Operações de Crédito	0,00	0,00	0,00	0,00
Alienação de Bens	0,00	0,00	0,00	0,00
Amortização de Empréstimos	0,00	0,00	0,00	0,00
Transferências de Capital	0,00	0,00	0,00	0,00
Outras Receitas de Capital	0,00	0,00	0,00	0,00
Recursos Arrecadados em Exercícios Anteriores (III)	0,00	0,00	0,00	0,00
SUBTOTAL DAS RECEITAS (IV) = (I + II + III)	684.574.130,00	684.574.130,00	15.469.519,67	-669.104.610,33
Operações de Crédito / Refinanciamento (V)	0,00	0,00	0,00	0,00
Operações de Crédito Internas	0,00	0,00	0,00	0,00
Mobiliária	0,00	0,00	0,00	0,00
Contratual	0,00	0,00	0,00	0,00
Operações de Crédito Externas	0,00	0,00	0,00	0,00
Mobiliária	0,00	0,00	0,00	0,00
Contratual	0,00	0,00	0,00	0,00
SUBTOTAL COM REFINANCIAMENTO (VI) = (IV+V)	684.574.130,00	684.574.130,00	15.469.519,67	-669.104.610,33
Déficit (VII)	0,00	0,00	15.631.198,54	15.631.198,54
TOTAL (VIII) = (VI + VII)	684.574.130,00	684.574.130,00	31.100.718,21	-653.473.411,79
Saldos de Exercícios Anteriores (Utilizados Para Créditos Adicionais)	0,00	0,00	0,00	-
Superávit Financeiro	0,00	0,00	0,00	-
Reabertura de Créditos Adicionais	0,00	0,00	0,00	-



GOVERNO DO ESTADO DO RIO DE JANEIRO

BALANÇO ORÇAMENTÁRIO

UG : 294200 - FUNDAÇÃO SAÚDE DO ESTADO DO RIO DE JANEIRO

Acumulado até Janeiro/2019

Encerrado até
FevereiroEmitido em:
01/04/19 15:07

Anexo XII, da Lei 4.320/64

DESPESAS ORÇAMENTÁRIAS	DOTAÇÃO INICIAL (e)	DOTAÇÃO ATUALIZADA (f)	DESPESAS EMPENHADAS (g)	DESPESAS LIQUIDADAS (h)	DESPESAS PAGAS (i)	SALDO DA DOTAÇÃO (j) = (f-g)
Despesas Correntes (IX)	670.542.130,00	670.542.130,00	31.100.718,21	14.969.293,74	2.711.047,42	639.441.411,79
Pessoal e Encargos Sociais	303.736.660,00	303.736.660,00	14.985.536,83	14.969.293,74	2.711.047,42	288.751.123,17
Juros e Encargos da Dívida	12.000,00	12.000,00	0,00	0,00	0,00	12.000,00
Outras Despesas Correntes	366.793.470,00	366.793.470,00	16.115.181,38	0,00	0,00	350.678.288,62
Despesas de Capital (X)	14.032.000,00	14.032.000,00	0,00	0,00	0,00	14.032.000,00
Investimentos	14.020.000,00	14.020.000,00	0,00	0,00	0,00	14.020.000,00
Inversões Financeiras	0,00	0,00	0,00	0,00	0,00	0,00
Amortização da Dívida	12.000,00	12.000,00	0,00	0,00	0,00	12.000,00
Reserva de Contingência (XI)	0,00	0,00	0,00	0,00	0,00	0,00
Reserva do RPPS (XII)	0,00	0,00	0,00	0,00	0,00	0,00
SUBTOTAL DAS DESPESAS (XIII) = (IX + X + XI + XII)	684.574.130,00	684.574.130,00	31.100.718,21	14.969.293,74	2.711.047,42	653.473.411,79
Amortização da Dívida/ Refinanciamento (XIV)	0,00	0,00	0,00	0,00	0,00	0,00
Amortização da Dívida Interna	0,00	0,00	0,00	0,00	0,00	0,00
Dívida Mobiliária	0,00	0,00	0,00	0,00	0,00	0,00
Outras Dívidas	0,00	0,00	0,00	0,00	0,00	0,00
Amortização da Dívida Externa	0,00	0,00	0,00	0,00	0,00	0,00
Dívida Mobiliária	0,00	0,00	0,00	0,00	0,00	0,00
Outras Dívidas	0,00	0,00	0,00	0,00	0,00	0,00
SUBTOTAL COM REFINANCIAMENTO (XV) = (XIII + XIV)	684.574.130,00	684.574.130,00	31.100.718,21	14.969.293,74	2.711.047,42	653.473.411,79
Superávit (XVI)	0,00	0,00	0,00	0,00	0,00	0,00
TOTAL (XVII) = (XV + XVI)	684.574.130,00	684.574.130,00	31.100.718,21	14.969.293,74	2.711.047,42	653.473.411,79

FONTE: Siafe-Rio / SEFAZ-RJ



GOVERNO DO ESTADO DO RIO DE JANEIRO

BALANÇO ORÇAMENTÁRIO

UG : 294200 - FUNDACAO SAUDE DO ESTADO DO RIO DE JANEIRO

Acumulado até Fevereiro/2019

Encerrado até
MarçoEmitido em:
30/04/19 11:35

Anexo XII, da Lei 4.320/64

RECEITAS ORÇAMENTÁRIAS	PREVISÃO INICIAL (a)	PREVISÃO ATUALIZADA (b)	RECEITAS REALIZADAS (c)	SALDO (d) =(c-b)
Receitas Correntes (I)	684.574.130,00	684.574.130,00	71.742.684,72	-612.831.445,28
Receita Tributária	0,00	0,00	0,00	0,00
Receita de Contribuições	0,00	0,00	0,00	0,00
Receita Patrimonial	2.590,00	2.590,00	443,21	-2.146,79
Receita Agropecuária	0,00	0,00	0,00	0,00
Receita Industrial	0,00	0,00	0,00	0,00
Receita de Serviços	684.571.540,00	684.571.540,00	71.740.946,31	-612.830.593,69
Transferências Correntes	0,00	0,00	0,00	0,00
Outras Receitas Correntes	0,00	0,00	1.295,20	1.295,20
Receitas de Capital (II)	0,00	0,00	0,00	0,00
Operações de Crédito	0,00	0,00	0,00	0,00
Alienação de Bens	0,00	0,00	0,00	0,00
Amortização de Empréstimos	0,00	0,00	0,00	0,00
Transferências de Capital	0,00	0,00	0,00	0,00
Outras Receitas de Capital	0,00	0,00	0,00	0,00
Recursos Arrecadados em Exercícios Anteriores (III)	0,00	0,00	0,00	0,00
SUBTOTAL DAS RECEITAS (IV) = (I + II + III)	684.574.130,00	684.574.130,00	71.742.684,72	-612.831.445,28
Operações de Crédito / Refinanciamento (V)	0,00	0,00	0,00	0,00
Operações de Crédito Internas	0,00	0,00	0,00	0,00
Mobiliária	0,00	0,00	0,00	0,00
Contratual	0,00	0,00	0,00	0,00
Operações de Crédito Externas	0,00	0,00	0,00	0,00
Mobiliária	0,00	0,00	0,00	0,00
Contratual	0,00	0,00	0,00	0,00
SUBTOTAL COM REFINANCIAMENTO (VI) = (IV+V)	684.574.130,00	684.574.130,00	71.742.684,72	-612.831.445,28
Déficit (VII)	0,00	0,00	0,00	0,00
TOTAL (VIII) = (VI + VII)	684.574.130,00	684.574.130,00	71.742.684,72	-612.831.445,28
Saldos de Exercícios Anteriores (Utilizados Para Créditos Adicionais)	0,00	0,00	0,00	-
Superávit Financeiro	0,00	0,00	0,00	-
Reabertura de Créditos Adicionais	0,00	0,00	0,00	-



GOVERNO DO ESTADO DO RIO DE JANEIRO

BALANÇO ORÇAMENTÁRIO

UG : 294200 - FUNDAÇÃO SAÚDE DO ESTADO DO RIO DE JANEIRO

Acumulado até Fevereiro/2019

Encerrado até
MarçoEmitido em:
30/04/19 11:35

Anexo XII, da Lei 4.320/64

DESPESAS ORÇAMENTÁRIAS	DOTAÇÃO INICIAL (e)	DOTAÇÃO ATUALIZADA (f)	DESPESAS EMPENHADAS (g)	DESPESAS LIQUIDADAS (h)	DESPESAS PAGAS (i)	SALDO DA DOTAÇÃO (j) = (f-g)
Despesas Correntes (IX)	670.542.130,00	670.542.130,00	56.481.679,04	38.592.321,98	35.529.686,08	614.060.450,96
Pessoal e Encargos Sociais	303.736.660,00	303.736.660,00	29.802.328,20	29.802.018,33	29.768.539,33	273.934.331,80
Juros e Encargos da Dívida	12.000,00	12.000,00	0,00	0,00	0,00	12.000,00
Outras Despesas Correntes	366.793.470,00	366.793.470,00	26.679.350,84	8.790.303,65	5.761.146,75	340.114.119,16
Despesas de Capital (X)	14.032.000,00	14.032.000,00	0,00	0,00	0,00	14.032.000,00
Investimentos	14.020.000,00	14.020.000,00	0,00	0,00	0,00	14.020.000,00
Inversões Financeiras	0,00	0,00	0,00	0,00	0,00	0,00
Amortização da Dívida	12.000,00	12.000,00	0,00	0,00	0,00	12.000,00
Reserva de Contingência (XI)	0,00	0,00	0,00	0,00	0,00	0,00
Reserva do RPPS (XII)	0,00	0,00	0,00	0,00	0,00	0,00
SUBTOTAL DAS DESPESAS (XIII) = (IX + X + XI + XII)	684.574.130,00	684.574.130,00	56.481.679,04	38.592.321,98	35.529.686,08	628.092.450,96
Amortização da Dívida/ Refinanciamento (XIV)	0,00	0,00	0,00	0,00	0,00	0,00
Amortização da Dívida Interna	0,00	0,00	0,00	0,00	0,00	0,00
Dívida Mobiliária	0,00	0,00	0,00	0,00	0,00	0,00
Outras Dívidas	0,00	0,00	0,00	0,00	0,00	0,00
Amortização da Dívida Externa	0,00	0,00	0,00	0,00	0,00	0,00
Dívida Mobiliária	0,00	0,00	0,00	0,00	0,00	0,00
Outras Dívidas	0,00	0,00	0,00	0,00	0,00	0,00
SUBTOTAL COM REFINANCIAMENTO (XV) = (XIII + XIV)	684.574.130,00	684.574.130,00	56.481.679,04	38.592.321,98	35.529.686,08	628.092.450,96
Superávit (XVI)	0,00	0,00	15.261.005,68	0,00	0,00	-15.261.005,68
TOTAL (XVII) = (XV + XVI)	684.574.130,00	684.574.130,00	71.742.684,72	38.592.321,98	35.529.686,08	612.831.445,28

FONTE: Siafe-Rio / SEFAZ-RJ



GOVERNO DO ESTADO DO RIO DE JANEIRO

BALANÇO ORÇAMENTÁRIO

UG : 294200 - FUNDAÇÃO SAÚDE DO ESTADO DO RIO DE JANEIRO

Acumulado até Março/2019

Encerrado até
MarçoEmitido em:
30/04/19 11:06

Anexo XII, da Lei 4.320/64

RECEITAS ORÇAMENTÁRIAS	PREVISÃO INICIAL (a)	PREVISÃO ATUALIZADA (b)	RECEITAS REALIZADAS (c)	SALDO (d) =(c-b)
Receitas Correntes (I)	684.574.130,00	684.574.130,00	99.220.092,21	-585.354.037,79
Receita Tributária	0,00	0,00	0,00	0,00
Receita de Contribuições	0,00	0,00	0,00	0,00
Receita Patrimonial	2.590,00	2.590,00	646,21	-1.943,79
Receita Agropecuária	0,00	0,00	0,00	0,00
Receita Industrial	0,00	0,00	0,00	0,00
Receita de Serviços	684.571.540,00	684.571.540,00	99.218.150,80	-585.353.389,20
Transferências Correntes	0,00	0,00	0,00	0,00
Outras Receitas Correntes	0,00	0,00	1.295,20	1.295,20
Receitas de Capital (II)	0,00	0,00	0,00	0,00
Operações de Crédito	0,00	0,00	0,00	0,00
Alienação de Bens	0,00	0,00	0,00	0,00
Amortização de Empréstimos	0,00	0,00	0,00	0,00
Transferências de Capital	0,00	0,00	0,00	0,00
Outras Receitas de Capital	0,00	0,00	0,00	0,00
Recursos Arrecadados em Exercícios Anteriores (III)	0,00	0,00	0,00	0,00
SUBTOTAL DAS RECEITAS (IV) = (I + II + III)	684.574.130,00	684.574.130,00	99.220.092,21	-585.354.037,79
Operações de Crédito / Refinanciamento (V)	0,00	0,00	0,00	0,00
Operações de Crédito Internas	0,00	0,00	0,00	0,00
Mobiliária	0,00	0,00	0,00	0,00
Contratual	0,00	0,00	0,00	0,00
Operações de Crédito Externas	0,00	0,00	0,00	0,00
Mobiliária	0,00	0,00	0,00	0,00
Contratual	0,00	0,00	0,00	0,00
SUBTOTAL COM REFINANCIAMENTO (VI) = (IV+V)	684.574.130,00	684.574.130,00	99.220.092,21	-585.354.037,79
Déficit (VII)	0,00	0,00	0,00	0,00
TOTAL (VIII) = (VI + VII)	684.574.130,00	684.574.130,00	99.220.092,21	-585.354.037,79
Saldos de Exercícios Anteriores (Utilizados Para Créditos Adicionais)	0,00	0,00	0,00	-
Superávit Financeiro	0,00	0,00	0,00	-
Reabertura de Créditos Adicionais	0,00	0,00	0,00	-



GOVERNO DO ESTADO DO RIO DE JANEIRO

BALANÇO ORÇAMENTÁRIO

UG : 294200 - FUNDAÇÃO SAÚDE DO ESTADO DO RIO DE JANEIRO

Acumulado até Março/2019

Encerrado até
MarçoEmitido em:
30/04/19 11:06

Anexo XII, da Lei 4.320/64

DESPESAS ORÇAMENTÁRIAS	DOTAÇÃO INICIAL (e)	DOTAÇÃO ATUALIZADA (f)	DESPESAS EMPENHADAS (g)	DESPESAS LIQUIDADAS (h)	DESPESAS PAGAS (i)	SALDO DA DOTAÇÃO (j) = (f-g)
Despesas Correntes (IX)	670.542.130,00	670.542.130,00	86.780.482,31	61.639.236,97	47.678.170,67	583.761.647,69
Pessoal e Encargos Sociais	303.736.660,00	303.736.660,00	44.469.674,79	44.469.192,72	32.786.973,88	259.266.985,21
Juros e Encargos da Dívida	12.000,00	12.000,00	0,00	0,00	0,00	12.000,00
Outras Despesas Correntes	366.793.470,00	366.793.470,00	42.310.807,52	17.170.044,25	14.891.196,79	324.482.662,48
Despesas de Capital (X)	14.032.000,00	14.032.000,00	0,00	0,00	0,00	14.032.000,00
Investimentos	14.020.000,00	14.020.000,00	0,00	0,00	0,00	14.020.000,00
Inversões Financeiras	0,00	0,00	0,00	0,00	0,00	0,00
Amortização da Dívida	12.000,00	12.000,00	0,00	0,00	0,00	12.000,00
Reserva de Contingência (XI)	0,00	0,00	0,00	0,00	0,00	0,00
Reserva do RPPS (XII)	0,00	0,00	0,00	0,00	0,00	0,00
SUBTOTAL DAS DESPESAS (XIII) = (IX + X + XI + XII)	684.574.130,00	684.574.130,00	86.780.482,31	61.639.236,97	47.678.170,67	597.793.647,69
Amortização da Dívida/ Refinanciamento (XIV)	0,00	0,00	0,00	0,00	0,00	0,00
Amortização da Dívida Interna	0,00	0,00	0,00	0,00	0,00	0,00
Dívida Mobiliária	0,00	0,00	0,00	0,00	0,00	0,00
Outras Dívidas	0,00	0,00	0,00	0,00	0,00	0,00
Amortização da Dívida Externa	0,00	0,00	0,00	0,00	0,00	0,00
Dívida Mobiliária	0,00	0,00	0,00	0,00	0,00	0,00
Outras Dívidas	0,00	0,00	0,00	0,00	0,00	0,00
SUBTOTAL COM REFINANCIAMENTO (XV) = (XIII + XIV)	684.574.130,00	684.574.130,00	86.780.482,31	61.639.236,97	47.678.170,67	597.793.647,69
Superávit (XVI)	0,00	0,00	12.439.609,90	0,00	0,00	-12.439.609,90
TOTAL (XVII) = (XV + XVI)	684.574.130,00	684.574.130,00	99.220.092,21	61.639.236,97	47.678.170,67	585.354.037,79

FONTE: Siafe-Rio / SEFAZ-RJ



GOVERNO DO ESTADO DO RIO DE JANEIRO

BALANÇO ORÇAMENTÁRIO

UG : 294200 - FUNDAÇÃO SAÚDE DO ESTADO DO RIO DE JANEIRO

Acumulado até Abril/2019

Encerrado até
Junho

Emitido em:
18/07/19 14:00

Anexo XII, da Lei 4.320/64

RECEITAS ORÇAMENTÁRIAS	PREVISÃO INICIAL (a)	PREVISÃO ATUALIZADA (b)	RECEITAS REALIZADAS (c)	SALDO (d) =(c-b)
Receitas Correntes (I)	684.574.130,00	684.574.130,00	117.363.669,26	-567.210.460,74
Receita Tributária	0,00	0,00	0,00	0,00
Receita de Contribuições	0,00	0,00	0,00	0,00
Receita Patrimonial	2.590,00	2.590,00	870,56	-1.719,44
Receita Agropecuária	0,00	0,00	0,00	0,00
Receita Industrial	0,00	0,00	0,00	0,00
Receita de Serviços	684.571.540,00	684.571.540,00	117.361.503,50	-567.210.036,50
Transferências Correntes	0,00	0,00	0,00	0,00
Outras Receitas Correntes	0,00	0,00	1.295,20	1.295,20
Receitas de Capital (II)	0,00	0,00	0,00	0,00
Operações de Crédito	0,00	0,00	0,00	0,00
Alienação de Bens	0,00	0,00	0,00	0,00
Amortização de Empréstimos	0,00	0,00	0,00	0,00
Transferências de Capital	0,00	0,00	0,00	0,00
Outras Receitas de Capital	0,00	0,00	0,00	0,00
Recursos Arrecadados em Exercícios Anteriores (III)	0,00	0,00	0,00	0,00
SUBTOTAL DAS RECEITAS (IV) = (I + II + III)	684.574.130,00	684.574.130,00	117.363.669,26	-567.210.460,74
Operações de Crédito / Refinanciamento (V)	0,00	0,00	0,00	0,00
Operações de Crédito Internas	0,00	0,00	0,00	0,00
Mobiliária	0,00	0,00	0,00	0,00
Contratual	0,00	0,00	0,00	0,00
Operações de Crédito Externas	0,00	0,00	0,00	0,00
Mobiliária	0,00	0,00	0,00	0,00
Contratual	0,00	0,00	0,00	0,00
SUBTOTAL COM REFINANCIAMENTO (VI) = (IV+V)	684.574.130,00	684.574.130,00	117.363.669,26	-567.210.460,74
Déficit (VII)	0,00	0,00	0,00	0,00
TOTAL (VIII) = (VI + VII)	684.574.130,00	684.574.130,00	117.363.669,26	-567.210.460,74
Saldos de Exercícios Anteriores (Utilizados Para Créditos Adicionais)	0,00	0,00	0,00	-
Superávit Financeiro	0,00	0,00	0,00	-
Reabertura de Créditos Adicionais	0,00	0,00	0,00	-



GOVERNO DO ESTADO DO RIO DE JANEIRO

BALANÇO ORÇAMENTÁRIO

UG : 294200 - FUNDAÇÃO SAÚDE DO ESTADO DO RIO DE JANEIRO

Acumulado até Abril/2019

Encerrado até
JunhoEmitido em:
18/07/19 14:00

Anexo XII, da Lei 4.320/64

DESPESAS ORÇAMENTÁRIAS	DOTAÇÃO INICIAL (e)	DOTAÇÃO ATUALIZADA (f)	DESPESAS EMPENHADAS (g)	DESPESAS LIQUIDADAS (h)	DESPESAS PAGAS (i)	SALDO DA DOTAÇÃO (j) = (f-g)
Despesas Correntes (IX)	670.542.130,00	670.542.130,00	112.372.757,90	81.695.153,50	71.126.552,09	558.169.372,10
Pessoal e Encargos Sociais	303.736.660,00	303.736.660,00	57.739.465,01	57.729.214,36	47.168.734,07	245.997.194,99
Juros e Encargos da Dívida	12.000,00	12.000,00	0,00	0,00	0,00	12.000,00
Outras Despesas Correntes	366.793.470,00	366.793.470,00	54.633.292,89	23.965.939,14	23.957.818,02	312.160.177,11
Despesas de Capital (X)	14.032.000,00	14.032.000,00	0,00	0,00	0,00	14.032.000,00
Investimentos	14.020.000,00	14.020.000,00	0,00	0,00	0,00	14.020.000,00
Inversões Financeiras	0,00	0,00	0,00	0,00	0,00	0,00
Amortização da Dívida	12.000,00	12.000,00	0,00	0,00	0,00	12.000,00
Reserva de Contingência (XI)	0,00	0,00	0,00	0,00	0,00	0,00
Reserva do RPPS (XII)	0,00	0,00	0,00	0,00	0,00	0,00
SUBTOTAL DAS DESPESAS (XIII) = (IX + X + XI + XII)	684.574.130,00	684.574.130,00	112.372.757,90	81.695.153,50	71.126.552,09	572.201.372,10
Amortização da Dívida/ Refinanciamento (XIV)	0,00	0,00	0,00	0,00	0,00	0,00
Amortização da Dívida Interna	0,00	0,00	0,00	0,00	0,00	0,00
Dívida Mobiliária	0,00	0,00	0,00	0,00	0,00	0,00
Outras Dívidas	0,00	0,00	0,00	0,00	0,00	0,00
Amortização da Dívida Externa	0,00	0,00	0,00	0,00	0,00	0,00
Dívida Mobiliária	0,00	0,00	0,00	0,00	0,00	0,00
Outras Dívidas	0,00	0,00	0,00	0,00	0,00	0,00
SUBTOTAL COM REFINANCIAMENTO (XV) = (XIII + XIV)	684.574.130,00	684.574.130,00	112.372.757,90	81.695.153,50	71.126.552,09	572.201.372,10
Superávit (XVI)	0,00	0,00	4.990.911,36	0,00	0,00	-4.990.911,36
TOTAL (XVII) = (XV + XVI)	684.574.130,00	684.574.130,00	117.363.669,26	81.695.153,50	71.126.552,09	567.210.460,74

FONTE: Siafe-Rio / SEFAZ-RJ

CELSO DE BRITO BORBA
Coordenador - ID: 20715684
Contador - CRC-RJ - 074698/O-4RONALD MARCIO GUEDES RODRIGUES
Superintendente - ID: 19435843
Contador - CRC-RJ - 079208/O-8STEPHANIE GUIMARAES DA SILVA
Subsecretária de Estado - ID: 44120591
Contadora - CRC-RJ - 115174/O-0



GOVERNO DO ESTADO DO RIO DE JANEIRO

BALANÇO ORÇAMENTÁRIO

UG : 294200 - FUNDAÇÃO SAÚDE DO ESTADO DO RIO DE JANEIRO

Acumulado até Maio/2019

Encerrado até
JunhoEmitido em:
18/07/19 14:02

Anexo XII, da Lei 4.320/64

RECEITAS ORÇAMENTÁRIAS	PREVISÃO INICIAL (a)	PREVISÃO ATUALIZADA (b)	RECEITAS REALIZADAS (c)	SALDO (d) =(c-b)
Receitas Correntes (I)	684.574.130,00	684.574.130,00	155.526.251,90	-529.047.878,10
Receita Tributária	0,00	0,00	0,00	0,00
Receita de Contribuições	0,00	0,00	0,00	0,00
Receita Patrimonial	2.590,00	2.590,00	1.107,16	-1.482,84
Receita Agropecuária	0,00	0,00	0,00	0,00
Receita Industrial	0,00	0,00	0,00	0,00
Receita de Serviços	684.571.540,00	684.571.540,00	155.523.849,54	-529.047.690,46
Transferências Correntes	0,00	0,00	0,00	0,00
Outras Receitas Correntes	0,00	0,00	1.295,20	1.295,20
Receitas de Capital (II)	0,00	0,00	0,00	0,00
Operações de Crédito	0,00	0,00	0,00	0,00
Alienação de Bens	0,00	0,00	0,00	0,00
Amortização de Empréstimos	0,00	0,00	0,00	0,00
Transferências de Capital	0,00	0,00	0,00	0,00
Outras Receitas de Capital	0,00	0,00	0,00	0,00
Recursos Arrecadados em Exercícios Anteriores (III)	0,00	0,00	0,00	0,00
SUBTOTAL DAS RECEITAS (IV) = (I + II + III)	684.574.130,00	684.574.130,00	155.526.251,90	-529.047.878,10
Operações de Crédito / Refinanciamento (V)	0,00	0,00	0,00	0,00
Operações de Crédito Internas	0,00	0,00	0,00	0,00
Mobiliária	0,00	0,00	0,00	0,00
Contratual	0,00	0,00	0,00	0,00
Operações de Crédito Externas	0,00	0,00	0,00	0,00
Mobiliária	0,00	0,00	0,00	0,00
Contratual	0,00	0,00	0,00	0,00
SUBTOTAL COM REFINANCIAMENTO (VI) = (IV+V)	684.574.130,00	684.574.130,00	155.526.251,90	-529.047.878,10
Déficit (VII)	0,00	0,00	0,00	0,00
TOTAL (VIII) = (VI + VII)	684.574.130,00	684.574.130,00	155.526.251,90	-529.047.878,10
Saldos de Exercícios Anteriores (Utilizados Para Créditos Adicionais)	0,00	0,00	0,00	-
Superávit Financeiro	0,00	0,00	0,00	-
Reabertura de Créditos Adicionais	0,00	0,00	0,00	-



GOVERNO DO ESTADO DO RIO DE JANEIRO

BALANÇO ORÇAMENTÁRIO

UG : 294200 - FUNDAÇÃO SAÚDE DO ESTADO DO RIO DE JANEIRO

Acumulado até Maio/2019

Encerrado até
JunhoEmitido em:
18/07/19 14:02

Anexo XII, da Lei 4.320/64

DESPESAS ORÇAMENTÁRIAS	DOTAÇÃO INICIAL (e)	DOTAÇÃO ATUALIZADA (f)	DESPESAS EMPENHADAS (g)	DESPESAS LIQUIDADAS (h)	DESPESAS PAGAS (i)	SALDO DA DOTAÇÃO (j) = (f-g)
Despesas Correntes (IX)	670.542.130,00	670.542.130,00	142.412.622,76	116.260.279,95	103.217.963,36	528.129.507,24
Pessoal e Encargos Sociais	303.736.660,00	303.736.660,00	73.387.531,66	73.362.011,72	61.004.517,66	230.349.128,34
Juros e Encargos da Dívida	12.000,00	12.000,00	0,00	0,00	0,00	12.000,00
Outras Despesas Correntes	366.793.470,00	366.793.470,00	69.025.091,10	42.898.268,23	42.213.445,70	297.768.378,90
Despesas de Capital (X)	14.032.000,00	14.032.000,00	15.100,00	0,00	0,00	14.016.900,00
Investimentos	14.020.000,00	14.020.000,00	15.100,00	0,00	0,00	14.004.900,00
Inversões Financeiras	0,00	0,00	0,00	0,00	0,00	0,00
Amortização da Dívida	12.000,00	12.000,00	0,00	0,00	0,00	12.000,00
Reserva de Contingência (XI)	0,00	0,00	0,00	0,00	0,00	0,00
Reserva do RPPS (XII)	0,00	0,00	0,00	0,00	0,00	0,00
SUBTOTAL DAS DESPESAS (XIII) = (IX + X + XI + XII)	684.574.130,00	684.574.130,00	142.427.722,76	116.260.279,95	103.217.963,36	542.146.407,24
Amortização da Dívida/ Refinanciamento (XIV)	0,00	0,00	0,00	0,00	0,00	0,00
Amortização da Dívida Interna	0,00	0,00	0,00	0,00	0,00	0,00
Dívida Mobiliária	0,00	0,00	0,00	0,00	0,00	0,00
Outras Dívidas	0,00	0,00	0,00	0,00	0,00	0,00
Amortização da Dívida Externa	0,00	0,00	0,00	0,00	0,00	0,00
Dívida Mobiliária	0,00	0,00	0,00	0,00	0,00	0,00
Outras Dívidas	0,00	0,00	0,00	0,00	0,00	0,00
SUBTOTAL COM REFINANCIAMENTO (XV) = (XIII + XIV)	684.574.130,00	684.574.130,00	142.427.722,76	116.260.279,95	103.217.963,36	542.146.407,24
Superávit (XVI)	0,00	0,00	13.098.529,14	0,00	0,00	-13.098.529,14
TOTAL (XVII) = (XV + XVI)	684.574.130,00	684.574.130,00	155.526.251,90	116.260.279,95	103.217.963,36	529.047.878,10

FONTE: Siafe-Rio / SEFAZ-RJ

CELSO DE BRITO BORBA
Coordenador - ID: 20715684
Contador - CRC-RJ - 074698/O-4RONALD MARCIO GUEDES RODRIGUES
Superintendente - ID: 19435843
Contador - CRC-RJ - 079208/O-8STEPHANIE GUIMARAES DA SILVA
Subsecretária de Estado - ID: 44120591
Contadora - CRC-RJ - 115174/O-0



GOVERNO DO ESTADO DO RIO DE JANEIRO

BALANÇO ORÇAMENTÁRIO

UG : 294200 - FUNDAÇÃO SAÚDE DO ESTADO DO RIO DE JANEIRO

Acumulado até Junho/2019

Encerrado até
Junho

Emitido em:
18/07/19 14:03

Anexo XII, da Lei 4.320/64

RECEITAS ORÇAMENTÁRIAS	PREVISÃO INICIAL (a)	PREVISÃO ATUALIZADA (b)	RECEITAS REALIZADAS (c)	SALDO (d) =(c-b)
Receitas Correntes (I)	684.574.130,00	684.574.130,00	173.312.911,41	-511.261.218,59
Receita Tributária	0,00	0,00	0,00	0,00
Receita de Contribuições	0,00	0,00	0,00	0,00
Receita Patrimonial	2.590,00	2.590,00	1.312,44	-1.277,56
Receita Agropecuária	0,00	0,00	0,00	0,00
Receita Industrial	0,00	0,00	0,00	0,00
Receita de Serviços	684.571.540,00	684.571.540,00	173.310.303,77	-511.261.236,23
Transferências Correntes	0,00	0,00	0,00	0,00
Outras Receitas Correntes	0,00	0,00	1.295,20	1.295,20
Receitas de Capital (II)	0,00	0,00	0,00	0,00
Operações de Crédito	0,00	0,00	0,00	0,00
Alienação de Bens	0,00	0,00	0,00	0,00
Amortização de Empréstimos	0,00	0,00	0,00	0,00
Transferências de Capital	0,00	0,00	0,00	0,00
Outras Receitas de Capital	0,00	0,00	0,00	0,00
Recursos Arrecadados em Exercícios Anteriores (III)	0,00	0,00	0,00	0,00
SUBTOTAL DAS RECEITAS (IV) = (I + II + III)	684.574.130,00	684.574.130,00	173.312.911,41	-511.261.218,59
Operações de Crédito / Refinanciamento (V)	0,00	0,00	0,00	0,00
Operações de Crédito Internas	0,00	0,00	0,00	0,00
Mobiliária	0,00	0,00	0,00	0,00
Contratual	0,00	0,00	0,00	0,00
Operações de Crédito Externas	0,00	0,00	0,00	0,00
Mobiliária	0,00	0,00	0,00	0,00
Contratual	0,00	0,00	0,00	0,00
SUBTOTAL COM REFINANCIAMENTO (VI) = (IV+V)	684.574.130,00	684.574.130,00	173.312.911,41	-511.261.218,59
Déficit (VII)	0,00	0,00	0,00	0,00
TOTAL (VIII) = (VI + VII)	684.574.130,00	684.574.130,00	173.312.911,41	-511.261.218,59
Saldos de Exercícios Anteriores (Utilizados Para Créditos Adicionais)	0,00	0,00	0,00	-
Superávit Financeiro	0,00	0,00	0,00	-
Reabertura de Créditos Adicionais	0,00	0,00	0,00	-



GOVERNO DO ESTADO DO RIO DE JANEIRO

BALANÇO ORÇAMENTÁRIO

UG : 294200 - FUNDAÇÃO SAÚDE DO ESTADO DO RIO DE JANEIRO

Acumulado até Junho/2019

Encerrado até
JunhoEmitido em:
18/07/19 14:03

Anexo XII, da Lei 4.320/64

DESPESAS ORÇAMENTÁRIAS	DOTAÇÃO INICIAL (e)	DOTAÇÃO ATUALIZADA (f)	DESPESAS EMPENHADAS (g)	DESPESAS LIQUIDADAS (h)	DESPESAS PAGAS (i)	SALDO DA DOTAÇÃO (j) = (f-g)
Despesas Correntes (IX)	670.542.130,00	670.542.130,00	172.485.117,38	145.823.056,95	133.622.672,81	498.057.012,62
Pessoal e Encargos Sociais	303.736.660,00	303.736.660,00	88.638.974,77	88.623.123,59	76.506.683,97	215.097.685,23
Juros e Encargos da Dívida	12.000,00	12.000,00	0,00	0,00	0,00	12.000,00
Outras Despesas Correntes	366.793.470,00	366.793.470,00	83.846.142,61	57.199.933,36	57.115.988,84	282.947.327,39
Despesas de Capital (X)	14.032.000,00	14.032.000,00	15.100,00	15.100,00	15.100,00	14.016.900,00
Investimentos	14.020.000,00	14.020.000,00	15.100,00	15.100,00	15.100,00	14.004.900,00
Inversões Financeiras	0,00	0,00	0,00	0,00	0,00	0,00
Amortização da Dívida	12.000,00	12.000,00	0,00	0,00	0,00	12.000,00
Reserva de Contingência (XI)	0,00	0,00	0,00	0,00	0,00	0,00
Reserva do RPPS (XII)	0,00	0,00	0,00	0,00	0,00	0,00
SUBTOTAL DAS DESPESAS (XIII) = (IX + X + XI + XII)	684.574.130,00	684.574.130,00	172.500.217,38	145.838.156,95	133.637.772,81	512.073.912,62
Amortização da Dívida/ Refinanciamento (XIV)	0,00	0,00	0,00	0,00	0,00	0,00
Amortização da Dívida Interna	0,00	0,00	0,00	0,00	0,00	0,00
Dívida Mobiliária	0,00	0,00	0,00	0,00	0,00	0,00
Outras Dívidas	0,00	0,00	0,00	0,00	0,00	0,00
Amortização da Dívida Externa	0,00	0,00	0,00	0,00	0,00	0,00
Dívida Mobiliária	0,00	0,00	0,00	0,00	0,00	0,00
Outras Dívidas	0,00	0,00	0,00	0,00	0,00	0,00
SUBTOTAL COM REFINANCIAMENTO (XV) = (XIII + XIV)	684.574.130,00	684.574.130,00	172.500.217,38	145.838.156,95	133.637.772,81	512.073.912,62
Superávit (XVI)	0,00	0,00	812.694,03	0,00	0,00	-812.694,03
TOTAL (XVII) = (XV + XVI)	684.574.130,00	684.574.130,00	173.312.911,41	145.838.156,95	133.637.772,81	511.261.218,59

FONTE: Siafe-Rio / SEFAZ-RJ

CELSO DE BRITO BORBA
Coordenador - ID: 20715684
Contador - CRC-RJ - 074698/O-4RONALD MARCIO GUEDES RODRIGUES
Superintendente - ID: 19435843
Contador - CRC-RJ - 079208/O-8STEPHANIE GUIMARAES DA SILVA
Subsecretária de Estado - ID: 44120591
Contadora - CRC-RJ - 115174/O-0



GOVERNO DO ESTADO DO RIO DE JANEIRO

BALANÇO ORÇAMENTÁRIO

UG : 294200 - FUNDACAO SAUDE DO ESTADO DO RIO DE JANEIRO

Acumulado até Julho/2019

Encerrado até Junho

Emitido em: 12/08/19 14:24

Anexo XII, da Lei 4.320/64

RECEITAS ORÇAMENTÁRIAS	PREVISÃO INICIAL (a)	PREVISÃO ATUALIZADA (b)	RECEITAS REALIZADAS (c)	SALDO (d) =(c-b)
Receitas Correntes (I)	684.574.130,00	684.574.130,00	218.018.173,96	-466.555.956,04
Receita Tributária	0,00	0,00	0,00	0,00
Receita de Contribuições	0,00	0,00	0,00	0,00
Receita Patrimonial	2.590,00	2.590,00	1.562,33	-1.027,67
Receita Agropecuária	0,00	0,00	0,00	0,00
Receita Industrial	0,00	0,00	0,00	0,00
Receita de Serviços	684.571.540,00	684.571.540,00	218.014.866,43	-466.556.673,57
Transferências Correntes	0,00	0,00	0,00	0,00
Outras Receitas Correntes	0,00	0,00	1.745,20	1.745,20
Receitas de Capital (II)	0,00	0,00	0,00	0,00
Operações de Crédito	0,00	0,00	0,00	0,00
Alienação de Bens	0,00	0,00	0,00	0,00
Amortização de Empréstimos	0,00	0,00	0,00	0,00
Transferências de Capital	0,00	0,00	0,00	0,00
Outras Receitas de Capital	0,00	0,00	0,00	0,00
Recursos Arrecadados em Exercícios Anteriores (III)	0,00	0,00	0,00	0,00
SUBTOTAL DAS RECEITAS (IV) = (I + II + III)	684.574.130,00	684.574.130,00	218.018.173,96	-466.555.956,04
Operações de Crédito / Refinanciamento (V)	0,00	0,00	0,00	0,00
Operações de Crédito Internas	0,00	0,00	0,00	0,00
Mobiliária	0,00	0,00	0,00	0,00
Contratual	0,00	0,00	0,00	0,00
Operações de Crédito Externas	0,00	0,00	0,00	0,00
Mobiliária	0,00	0,00	0,00	0,00
Contratual	0,00	0,00	0,00	0,00



GOVERNO DO ESTADO DO RIO DE JANEIRO

BALANÇO ORÇAMENTÁRIO

UG : 294200 - FUNDACAO SAUDE DO ESTADO DO RIO DE JANEIRO

Acumulado até Julho/2019

Encerrado até Junho

Emitido em: 12/08/19 14:24

Anexo XII, da Lei 4.320/64

SUBTOTAL COM REFINANCIAMENTO (VI) = (IV+V)	684.574.130,00	684.574.130,00	218.018.173,96	-466.555.956,04
Déficit (VII)	0,00	0,00	0,00	0,00
TOTAL (VIII) = (VI + VII)	684.574.130,00	684.574.130,00	218.018.173,96	-466.555.956,04
Saldos de Exercícios Anteriores (Utilizados Para Créditos Adicionais)	0,00	0,00	0,00	-
Superávit Financeiro	0,00	0,00	0,00	-
Reabertura de Créditos Adicionais	0,00	0,00	0,00	-



GOVERNO DO ESTADO DO RIO DE JANEIRO

BALANÇO ORÇAMENTÁRIO

UG : 294200 - FUNDACAO SAUDE DO ESTADO DO RIO DE JANEIRO

Acumulado até Julho/2019

Encerrado até Junho

Emitido em: 12/08/19 14:24

Anexo XII, da Lei 4.320/64

DESPESAS ORÇAMENTÁRIAS	DOTAÇÃO INICIAL (e)	DOTAÇÃO ATUALIZADA (f)	DESPESAS EMPENHADAS (g)	DESPESAS LIQUIDADAS (h)	DESPESAS PAGAS (i)	SALDO DA DOTAÇÃO (j) = (f-g)
Despesas Correntes (IX)	670.542.130,00	670.542.130,00	199.806.056,02	173.804.133,31	162.432.625,19	470.736.073,98
Pessoal e Encargos Sociais	303.736.660,00	303.736.660,00	102.910.945,76	102.877.453,18	91.566.326,10	200.825.714,24
Juros e Encargos da Dívida	12.000,00	12.000,00	0,00	0,00	0,00	12.000,00
Outras Despesas Correntes	366.793.470,00	366.793.470,00	96.895.110,26	70.926.680,13	70.866.299,09	269.898.359,74
Despesas de Capital (X)	14.032.000,00	14.032.000,00	15.100,00	15.100,00	15.100,00	14.016.900,00
Investimentos	14.020.000,00	14.020.000,00	15.100,00	15.100,00	15.100,00	14.004.900,00
Inversões Financeiras	0,00	0,00	0,00	0,00	0,00	0,00
Amortização da Dívida	12.000,00	12.000,00	0,00	0,00	0,00	12.000,00
Reserva de Contingência (XI)	0,00	0,00	0,00	0,00	0,00	0,00
Reserva do RPPS (XII)	0,00	0,00	0,00	0,00	0,00	0,00
SUBTOTAL DAS DESPESAS (XIII) = (IX + X + XI + XII)	684.574.130,00	684.574.130,00	199.821.156,02	173.819.233,31	162.447.725,19	484.752.973,98
Amortização da Dívida/ Refinanciamento (XIV)	0,00	0,00	0,00	0,00	0,00	0,00
Amortização da Dívida Interna	0,00	0,00	0,00	0,00	0,00	0,00
Dívida Mobiliária	0,00	0,00	0,00	0,00	0,00	0,00
Outras Dívidas	0,00	0,00	0,00	0,00	0,00	0,00
Amortização da Dívida Externa	0,00	0,00	0,00	0,00	0,00	0,00
Dívida Mobiliária	0,00	0,00	0,00	0,00	0,00	0,00
Outras Dívidas	0,00	0,00	0,00	0,00	0,00	0,00
SUBTOTAL COM REFINANCIAMENTO (XV) = (XIII + XIV)	684.574.130,00	684.574.130,00	199.821.156,02	173.819.233,31	162.447.725,19	484.752.973,98
Superávit (XVI)	0,00	0,00	18.197.017,94	0,00	0,00	-18.197.017,94
TOTAL (XVII) = (XV + XVI)	684.574.130,00	684.574.130,00	218.018.173,96	173.819.233,31	162.447.725,19	466.555.956,04

FONTE: Siafe-Rio / SEFAZ-RJ

CELSO DE BRITO BORBA
Coordenador - ID: 20715684
Contador - CRC-RJ - 074698/O-4

RONALD MARCIO GUEDES RODRIGUES
Superintendente - ID: 19435843
Contador - CRC-RJ - 079208/O-8

STEPHANIE GUIMARAES DA SILVA
Subsecretária de Estado - ID: 44120591
Contadora - CRC-RJ - 115174/O-0



GOVERNO DO ESTADO DO RIO DE JANEIRO

BALANÇO ORÇAMENTÁRIO

UG : 294200 - FUNDAÇÃO SAÚDE DO ESTADO DO RIO DE JANEIRO

Acumulado até Agosto/2019

Encerrado até
AgostoEmitido em:
30/09/19 11:19

Anexo XII, da Lei 4.320/64

RECEITAS ORÇAMENTÁRIAS	PREVISÃO INICIAL (a)	PREVISÃO ATUALIZADA (b)	RECEITAS REALIZADAS (c)	SALDO (d) =(c-b)
Receitas Correntes (I)	684.574.130,00	684.574.130,00	245.347.364,62	-439.226.765,38
Receita Tributária	0,00	0,00	0,00	0,00
Receita de Contribuições	0,00	0,00	0,00	0,00
Receita Patrimonial	2.590,00	2.590,00	1.785,00	-805,00
Receita Agropecuária	0,00	0,00	0,00	0,00
Receita Industrial	0,00	0,00	0,00	0,00
Receita de Serviços	684.571.540,00	684.571.540,00	245.343.834,42	-439.227.705,58
Transferências Correntes	0,00	0,00	0,00	0,00
Outras Receitas Correntes	0,00	0,00	1.745,20	1.745,20
Receitas de Capital (II)	0,00	0,00	0,00	0,00
Operações de Crédito	0,00	0,00	0,00	0,00
Alienação de Bens	0,00	0,00	0,00	0,00
Amortização de Empréstimos	0,00	0,00	0,00	0,00
Transferências de Capital	0,00	0,00	0,00	0,00
Outras Receitas de Capital	0,00	0,00	0,00	0,00
Recursos Arrecadados em Exercícios Anteriores (III)	0,00	0,00	0,00	0,00
SUBTOTAL DAS RECEITAS (IV) = (I + II + III)	684.574.130,00	684.574.130,00	245.347.364,62	-439.226.765,38
Operações de Crédito / Refinanciamento (V)	0,00	0,00	0,00	0,00
Operações de Crédito Internas	0,00	0,00	0,00	0,00
Mobiliária	0,00	0,00	0,00	0,00
Contratual	0,00	0,00	0,00	0,00
Operações de Crédito Externas	0,00	0,00	0,00	0,00
Mobiliária	0,00	0,00	0,00	0,00
Contratual	0,00	0,00	0,00	0,00
SUBTOTAL COM REFINANCIAMENTO (VI) = (IV+V)	684.574.130,00	684.574.130,00	245.347.364,62	-439.226.765,38
Déficit (VII)	0,00	0,00	0,00	0,00
TOTAL (VIII) = (VI + VII)	684.574.130,00	684.574.130,00	245.347.364,62	-439.226.765,38
Saldos de Exercícios Anteriores (Utilizados Para Créditos Adicionais)	0,00	0,00	0,00	-
Superávit Financeiro	0,00	0,00	0,00	-
Reabertura de Créditos Adicionais	0,00	0,00	0,00	-



GOVERNO DO ESTADO DO RIO DE JANEIRO

BALANÇO ORÇAMENTÁRIO

UG : 294200 - FUNDAÇÃO SAÚDE DO ESTADO DO RIO DE JANEIRO

Acumulado até Agosto/2019

Encerrado até
Agosto

Emitido em:
30/09/19 11:19

Anexo XII, da Lei 4.320/64

DESPESAS ORÇAMENTÁRIAS	DOTAÇÃO INICIAL (e)	DOTAÇÃO ATUALIZADA (f)	DESPESAS EMPENHADAS (g)	DESPESAS LIQUIDADAS (h)	DESPESAS PAGAS (i)	SALDO DA DOTAÇÃO (j) = (f-g)
Despesas Correntes (IX)	670.542.130,00	670.542.130,00	229.503.724,43	200.674.052,83	188.834.168,12	441.038.405,57
Pessoal e Encargos Sociais	303.736.660,00	303.736.660,00	117.436.211,35	117.397.040,88	105.896.362,25	186.300.448,65
Juros e Encargos da Dívida	12.000,00	12.000,00	0,00	0,00	0,00	12.000,00
Outras Despesas Correntes	366.793.470,00	366.793.470,00	112.067.513,08	83.277.011,95	82.937.805,87	254.725.956,92
Despesas de Capital (X)	14.032.000,00	14.032.000,00	15.100,00	15.100,00	15.100,00	14.016.900,00
Investimentos	14.020.000,00	14.020.000,00	15.100,00	15.100,00	15.100,00	14.004.900,00
Inversões Financeiras	0,00	0,00	0,00	0,00	0,00	0,00
Amortização da Dívida	12.000,00	12.000,00	0,00	0,00	0,00	12.000,00
Reserva de Contingência (XI)	0,00	0,00	0,00	0,00	0,00	0,00
Reserva do RPPS (XII)	0,00	0,00	0,00	0,00	0,00	0,00
SUBTOTAL DAS DESPESAS (XIII) = (IX + X + XI + XII)	684.574.130,00	684.574.130,00	229.518.824,43	200.689.152,83	188.849.268,12	455.055.305,57
Amortização da Dívida/ Refinanciamento (XIV)	0,00	0,00	0,00	0,00	0,00	0,00
Amortização da Dívida Interna	0,00	0,00	0,00	0,00	0,00	0,00
Dívida Mobiliária	0,00	0,00	0,00	0,00	0,00	0,00
Outras Dívidas	0,00	0,00	0,00	0,00	0,00	0,00
Amortização da Dívida Externa	0,00	0,00	0,00	0,00	0,00	0,00
Dívida Mobiliária	0,00	0,00	0,00	0,00	0,00	0,00
Outras Dívidas	0,00	0,00	0,00	0,00	0,00	0,00
SUBTOTAL COM REFINANCIAMENTO (XV) = (XIII + XIV)	684.574.130,00	684.574.130,00	229.518.824,43	200.689.152,83	188.849.268,12	455.055.305,57
Superávit (XVI)	0,00	0,00	15.828.540,19	0,00	0,00	-15.828.540,19
TOTAL (XVII) = (XV + XVI)	684.574.130,00	684.574.130,00	245.347.364,62	200.689.152,83	188.849.268,12	439.226.765,38

FONTE: Siafe-Rio / SEFAZ-RJ



GOVERNO DO ESTADO DO RIO DE JANEIRO

BALANÇO ORÇAMENTÁRIO

UG : 294200 - FUNDAÇÃO SAÚDE DO ESTADO DO RIO DE JANEIRO

Acumulado até Setembro/2019

Encerrado até
Setembro

Emitido em:
29/10/19 11:08

Anexo XII, da Lei 4.320/64

RECEITAS ORÇAMENTÁRIAS	PREVISÃO INICIAL (a)	PREVISÃO ATUALIZADA (b)	RECEITAS REALIZADAS (c)	SALDO (d) =(c-b)
Receitas Correntes (I)	684.574.130,00	684.574.130,00	276.275.934,52	-408.298.195,48
Receita Tributária	0,00	0,00	0,00	0,00
Receita de Contribuições	0,00	0,00	0,00	0,00
Receita Patrimonial	2.590,00	2.590,00	1.991,46	-598,54
Receita Agropecuária	0,00	0,00	0,00	0,00
Receita Industrial	0,00	0,00	0,00	0,00
Receita de Serviços	684.571.540,00	684.571.540,00	276.272.197,86	-408.299.342,14
Transferências Correntes	0,00	0,00	0,00	0,00
Outras Receitas Correntes	0,00	0,00	1.745,20	1.745,20
Receitas de Capital (II)	0,00	0,00	0,00	0,00
Operações de Crédito	0,00	0,00	0,00	0,00
Alienação de Bens	0,00	0,00	0,00	0,00
Amortização de Empréstimos	0,00	0,00	0,00	0,00
Transferências de Capital	0,00	0,00	0,00	0,00
Outras Receitas de Capital	0,00	0,00	0,00	0,00
Recursos Arrecadados em Exercícios Anteriores (III)	0,00	0,00	0,00	0,00
SUBTOTAL DAS RECEITAS (IV) = (I + II + III)	684.574.130,00	684.574.130,00	276.275.934,52	-408.298.195,48
Operações de Crédito / Refinanciamento (V)	0,00	0,00	0,00	0,00
Operações de Crédito Internas	0,00	0,00	0,00	0,00
Mobiliária	0,00	0,00	0,00	0,00
Contratual	0,00	0,00	0,00	0,00
Operações de Crédito Externas	0,00	0,00	0,00	0,00
Mobiliária	0,00	0,00	0,00	0,00
Contratual	0,00	0,00	0,00	0,00
SUBTOTAL COM REFINANCIAMENTO (VI) = (IV+V)	684.574.130,00	684.574.130,00	276.275.934,52	-408.298.195,48
Déficit (VII)	0,00	0,00	0,00	0,00
TOTAL (VIII) = (VI + VII)	684.574.130,00	684.574.130,00	276.275.934,52	-408.298.195,48
Saldos de Exercícios Anteriores (Utilizados Para Créditos Adicionais)	0,00	0,00	0,00	-
Superávit Financeiro	0,00	0,00	0,00	-
Reabertura de Créditos Adicionais	0,00	0,00	0,00	-



GOVERNO DO ESTADO DO RIO DE JANEIRO

BALANÇO ORÇAMENTÁRIO

UG : 294200 - FUNDAÇÃO SAÚDE DO ESTADO DO RIO DE JANEIRO

Acumulado até Setembro/2019

Encerrado até
SetembroEmitido em:
29/10/19 11:08

Anexo XII, da Lei 4.320/64

DESPESAS ORÇAMENTÁRIAS	DOTAÇÃO INICIAL (e)	DOTAÇÃO ATUALIZADA (f)	DESPESAS EMPENHADAS (g)	DESPESAS LIQUIDADAS (h)	DESPESAS PAGAS (i)	SALDO DA DOTAÇÃO (j) = (f-g)
Despesas Correntes (IX)	670.542.130,00	670.542.130,00	260.748.676,90	228.660.330,37	216.376.695,20	409.793.453,10
Pessoal e Encargos Sociais	303.736.660,00	303.736.660,00	132.593.633,26	132.408.530,62	120.485.218,86	171.143.026,74
Juros e Encargos da Dívida	12.000,00	12.000,00	0,00	0,00	0,00	12.000,00
Outras Despesas Correntes	366.793.470,00	366.793.470,00	128.155.043,64	96.251.799,75	95.891.476,34	238.638.426,36
Despesas de Capital (X)	14.032.000,00	14.032.000,00	15.100,00	15.100,00	15.100,00	14.016.900,00
Investimentos	14.020.000,00	14.020.000,00	15.100,00	15.100,00	15.100,00	14.004.900,00
Inversões Financeiras	0,00	0,00	0,00	0,00	0,00	0,00
Amortização da Dívida	12.000,00	12.000,00	0,00	0,00	0,00	12.000,00
Reserva de Contingência (XI)	0,00	0,00	0,00	0,00	0,00	0,00
Reserva do RPPS (XII)	0,00	0,00	0,00	0,00	0,00	0,00
SUBTOTAL DAS DESPESAS (XIII) = (IX + X + XI + XII)	684.574.130,00	684.574.130,00	260.763.776,90	228.675.430,37	216.391.795,20	423.810.353,10
Amortização da Dívida/ Refinanciamento (XIV)	0,00	0,00	0,00	0,00	0,00	0,00
Amortização da Dívida Interna	0,00	0,00	0,00	0,00	0,00	0,00
Dívida Mobiliária	0,00	0,00	0,00	0,00	0,00	0,00
Outras Dívidas	0,00	0,00	0,00	0,00	0,00	0,00
Amortização da Dívida Externa	0,00	0,00	0,00	0,00	0,00	0,00
Dívida Mobiliária	0,00	0,00	0,00	0,00	0,00	0,00
Outras Dívidas	0,00	0,00	0,00	0,00	0,00	0,00
SUBTOTAL COM REFINANCIAMENTO (XV) = (XIII + XIV)	684.574.130,00	684.574.130,00	260.763.776,90	228.675.430,37	216.391.795,20	423.810.353,10
Superávit (XVI)	0,00	0,00	15.512.157,62	0,00	0,00	-15.512.157,62
TOTAL (XVII) = (XV + XVI)	684.574.130,00	684.574.130,00	276.275.934,52	228.675.430,37	216.391.795,20	408.298.195,48

FONTE: Siafe-Rio / SEFAZ-RJ



GOVERNO DO ESTADO DO RIO DE JANEIRO

BALANÇO ORÇAMENTÁRIO

UG : 294200 - FUNDACAO SAUDE DO ESTADO DO RIO DE JANEIRO

Acumulado até Outubro/2019

Encerrado até Novembro

Emitido em: 18/12/19 15:10

Anexo XII, da Lei 4.320/64

RECEITAS ORÇAMENTÁRIAS	PREVISÃO INICIAL (a)	PREVISÃO ATUALIZADA (b)	RECEITAS REALIZADAS (c)	SALDO (d) =(c-b)
Receitas Correntes (I)	684.574.130,00	684.574.130,00	305.352.583,97	-379.221.546,03
Receita Tributária	0,00	0,00	0,00	0,00
Receita de Contribuições	0,00	0,00	0,00	0,00
Receita Patrimonial	2.590,00	2.590,00	2.205,04	-384,96
Receita Agropecuária	0,00	0,00	0,00	0,00
Receita Industrial	0,00	0,00	0,00	0,00
Receita de Serviços	684.571.540,00	684.571.540,00	305.348.633,73	-379.222.906,27
Transferências Correntes	0,00	0,00	0,00	0,00
Outras Receitas Correntes	0,00	0,00	1.745,20	1.745,20
Receitas de Capital (II)	0,00	0,00	0,00	0,00
Operações de Crédito	0,00	0,00	0,00	0,00
Alienação de Bens	0,00	0,00	0,00	0,00
Amortização de Empréstimos	0,00	0,00	0,00	0,00
Transferências de Capital	0,00	0,00	0,00	0,00
Outras Receitas de Capital	0,00	0,00	0,00	0,00
Recursos Arrecadados em Exercícios Anteriores (III)	0,00	0,00	0,00	0,00
SUBTOTAL DAS RECEITAS (IV) = (I + II + III)	684.574.130,00	684.574.130,00	305.352.583,97	-379.221.546,03
Operações de Crédito / Refinanciamento (V)	0,00	0,00	0,00	0,00
Operações de Crédito Internas	0,00	0,00	0,00	0,00
Mobiliária	0,00	0,00	0,00	0,00
Contratual	0,00	0,00	0,00	0,00
Operações de Crédito Externas	0,00	0,00	0,00	0,00
Mobiliária	0,00	0,00	0,00	0,00
Contratual	0,00	0,00	0,00	0,00



GOVERNO DO ESTADO DO RIO DE JANEIRO

BALANÇO ORÇAMENTÁRIO

UG : 294200 - FUNDACAO SAUDE DO ESTADO DO RIO DE JANEIRO

Acumulado até Outubro/2019

Encerrado até Novembro
Emitido em: 18/12/19 15:10

Anexo XII, da Lei 4.320/64

SUBTOTAL COM REFINANCIAMENTO (VI) = (IV+V)	684.574.130,00	684.574.130,00	305.352.583,97	-379.221.546,03
Déficit (VII)	0,00	0,00	0,00	0,00
TOTAL (VIII) = (VI + VII)	684.574.130,00	684.574.130,00	305.352.583,97	-379.221.546,03
Saldos de Exercícios Anteriores (Utilizados Para Créditos Adicionais)	0,00	0,00	0,00	-
Superávit Financeiro	0,00	0,00	0,00	-
Reabertura de Créditos Adicionais	0,00	0,00	0,00	-



GOVERNO DO ESTADO DO RIO DE JANEIRO

BALANÇO ORÇAMENTÁRIO

UG : 294200 - FUNDACAO SAUDE DO ESTADO DO RIO DE JANEIRO

Acumulado até Outubro/2019

Encerrado até Novembro

Emitido em: 18/12/19 15:10

Anexo XII, da Lei 4.320/64

DESPESAS ORÇAMENTÁRIAS	DOTAÇÃO INICIAL (e)	DOTAÇÃO ATUALIZADA (f)	DESPESAS EMPENHADAS (g)	DESPESAS LIQUIDADAS (h)	DESPESAS PAGAS (i)	SALDO DA DOTAÇÃO (j) = (f-g)
Despesas Correntes (IX)	670.542.130,00	670.542.130,00	293.030.589,99	257.174.661,48	245.060.868,46	377.511.540,01
Pessoal e Encargos Sociais	303.736.660,00	303.736.660,00	146.525.821,66	146.482.881,90	135.193.741,68	157.210.838,34
Juros e Encargos da Dívida	12.000,00	12.000,00	0,00	0,00	0,00	12.000,00
Outras Despesas Correntes	366.793.470,00	366.793.470,00	146.504.768,33	110.691.779,58	109.867.126,78	220.288.701,67
Despesas de Capital (X)	14.032.000,00	14.032.000,00	15.100,00	15.100,00	15.100,00	14.016.900,00
Investimentos	14.020.000,00	14.020.000,00	15.100,00	15.100,00	15.100,00	14.004.900,00
Inversões Financeiras	0,00	0,00	0,00	0,00	0,00	0,00
Amortização da Dívida	12.000,00	12.000,00	0,00	0,00	0,00	12.000,00
Reserva de Contingência (XI)	0,00	0,00	0,00	0,00	0,00	0,00
Reserva do RPPS (XII)	0,00	0,00	0,00	0,00	0,00	0,00
SUBTOTAL DAS DESPESAS (XIII) = (IX + X + XI + XII)	684.574.130,00	684.574.130,00	293.045.689,99	257.189.761,48	245.075.968,46	391.528.440,01
Amortização da Dívida/ Refinanciamento (XIV)	0,00	0,00	0,00	0,00	0,00	0,00
Amortização da Dívida Interna	0,00	0,00	0,00	0,00	0,00	0,00
Dívida Mobiliária	0,00	0,00	0,00	0,00	0,00	0,00
Outras Dívidas	0,00	0,00	0,00	0,00	0,00	0,00
Amortização da Dívida Externa	0,00	0,00	0,00	0,00	0,00	0,00
Dívida Mobiliária	0,00	0,00	0,00	0,00	0,00	0,00
Outras Dívidas	0,00	0,00	0,00	0,00	0,00	0,00
SUBTOTAL COM REFINANCIAMENTO (XV) = (XIII + XIV)	684.574.130,00	684.574.130,00	293.045.689,99	257.189.761,48	245.075.968,46	391.528.440,01
Superávit (XVI)	0,00	0,00	12.306.893,98	0,00	0,00	-12.306.893,98
TOTAL (XVII) = (XV + XVI)	684.574.130,00	684.574.130,00	305.352.583,97	257.189.761,48	245.075.968,46	379.221.546,03

FONTE: Siafe-Rio / SEFAZ-RJ

CELSO DE BRITO BORBA
Coordenador - ID: 20715684
Contador - CRC-RJ - 074698/O-4

RONALD MARCIO GUEDES RODRIGUES
Superintendente - ID: 19435843
Contador - CRC-RJ - 079208/O-8

STEPHANIE GUIMARAES DA SILVA
Subsecretária de Estado - ID: 44120591
Contadora - CRC-RJ - 115174/O-0



GOVERNO DO ESTADO DO RIO DE JANEIRO

BALANÇO ORÇAMENTÁRIO

UG : 294200 - FUNDACAO SAUDE DO ESTADO DO RIO DE JANEIRO

Acumulado até Novembro/2019

Encerrado até Novembro

Emitido em: 18/12/19 15:03

Anexo XII, da Lei 4.320/64

RECEITAS ORÇAMENTÁRIAS	PREVISÃO INICIAL (a)	PREVISÃO ATUALIZADA (b)	RECEITAS REALIZADAS (c)	SALDO (d) =(c-b)
Receitas Correntes (I)	684.574.130,00	684.574.130,00	339.441.652,89	-345.132.477,11
Receita Tributária	0,00	0,00	0,00	0,00
Receita de Contribuições	0,00	0,00	0,00	0,00
Receita Patrimonial	2.590,00	2.590,00	2.374,14	-215,86
Receita Agropecuária	0,00	0,00	0,00	0,00
Receita Industrial	0,00	0,00	0,00	0,00
Receita de Serviços	684.571.540,00	684.571.540,00	339.436.265,98	-345.135.274,02
Transferências Correntes	0,00	0,00	0,00	0,00
Outras Receitas Correntes	0,00	0,00	3.012,77	3.012,77
Receitas de Capital (II)	0,00	0,00	0,00	0,00
Operações de Crédito	0,00	0,00	0,00	0,00
Alienação de Bens	0,00	0,00	0,00	0,00
Amortização de Empréstimos	0,00	0,00	0,00	0,00
Transferências de Capital	0,00	0,00	0,00	0,00
Outras Receitas de Capital	0,00	0,00	0,00	0,00
Recursos Arrecadados em Exercícios Anteriores (III)	0,00	0,00	0,00	0,00
SUBTOTAL DAS RECEITAS (IV) = (I + II + III)	684.574.130,00	684.574.130,00	339.441.652,89	-345.132.477,11
Operações de Crédito / Refinanciamento (V)	0,00	0,00	0,00	0,00
Operações de Crédito Internas	0,00	0,00	0,00	0,00
Mobiliária	0,00	0,00	0,00	0,00
Contratual	0,00	0,00	0,00	0,00
Operações de Crédito Externas	0,00	0,00	0,00	0,00
Mobiliária	0,00	0,00	0,00	0,00
Contratual	0,00	0,00	0,00	0,00



GOVERNO DO ESTADO DO RIO DE JANEIRO

BALANÇO ORÇAMENTÁRIO

UG : 294200 - FUNDACAO SAUDE DO ESTADO DO RIO DE JANEIRO

Acumulado até Novembro/2019

Encerrado até Novembro
Emitido em: 18/12/19 15:03

Anexo XII, da Lei 4.320/64

SUBTOTAL COM REFINANCIAMENTO (VI) = (IV+V)	684.574.130,00	684.574.130,00	339.441.652,89	-345.132.477,11
Déficit (VII)	0,00	0,00	0,00	0,00
TOTAL (VIII) = (VI + VII)	684.574.130,00	684.574.130,00	339.441.652,89	-345.132.477,11
Saldos de Exercícios Anteriores (Utilizados Para Créditos Adicionais)	0,00	0,00	0,00	-
Superávit Financeiro	0,00	0,00	0,00	-
Reabertura de Créditos Adicionais	0,00	0,00	0,00	-



GOVERNO DO ESTADO DO RIO DE JANEIRO

BALANÇO ORÇAMENTÁRIO

UG : 294200 - FUNDACAO SAUDE DO ESTADO DO RIO DE JANEIRO

Acumulado até Novembro/2019

Encerrado até Novembro

Emitido em: 18/12/19 15:03

Anexo XII, da Lei 4.320/64

DESPESAS ORÇAMENTÁRIAS	DOTAÇÃO INICIAL (e)	DOTAÇÃO ATUALIZADA (f)	DESPESAS EMPENHADAS (g)	DESPESAS LIQUIDADAS (h)	DESPESAS PAGAS (i)	SALDO DA DOTAÇÃO (j) = (f-g)
Despesas Correntes (IX)	670.542.130,00	670.542.130,00	332.354.975,27	300.256.973,00	284.710.427,67	338.187.154,73
Pessoal e Encargos Sociais	303.736.660,00	303.736.660,00	169.951.237,54	169.933.898,93	158.162.081,07	133.785.422,46
Juros e Encargos da Dívida	12.000,00	12.000,00	0,00	0,00	0,00	12.000,00
Outras Despesas Correntes	366.793.470,00	366.793.470,00	162.403.737,73	130.323.074,07	126.548.346,60	204.389.732,27
Despesas de Capital (X)	14.032.000,00	14.032.000,00	85.100,00	15.100,00	15.100,00	13.946.900,00
Investimentos	14.020.000,00	14.020.000,00	85.100,00	15.100,00	15.100,00	13.934.900,00
Inversões Financeiras	0,00	0,00	0,00	0,00	0,00	0,00
Amortização da Dívida	12.000,00	12.000,00	0,00	0,00	0,00	12.000,00
Reserva de Contingência (XI)	0,00	0,00	0,00	0,00	0,00	0,00
Reserva do RPPS (XII)	0,00	0,00	0,00	0,00	0,00	0,00
SUBTOTAL DAS DESPESAS (XIII) = (IX + X + XI + XII)	684.574.130,00	684.574.130,00	332.440.075,27	300.272.073,00	284.725.527,67	352.134.054,73
Amortização da Dívida/ Refinanciamento (XIV)	0,00	0,00	0,00	0,00	0,00	0,00
Amortização da Dívida Interna	0,00	0,00	0,00	0,00	0,00	0,00
Dívida Mobiliária	0,00	0,00	0,00	0,00	0,00	0,00
Outras Dívidas	0,00	0,00	0,00	0,00	0,00	0,00
Amortização da Dívida Externa	0,00	0,00	0,00	0,00	0,00	0,00
Dívida Mobiliária	0,00	0,00	0,00	0,00	0,00	0,00
Outras Dívidas	0,00	0,00	0,00	0,00	0,00	0,00
SUBTOTAL COM REFINANCIAMENTO (XV) = (XIII + XIV)	684.574.130,00	684.574.130,00	332.440.075,27	300.272.073,00	284.725.527,67	352.134.054,73
Superávit (XVI)	0,00	0,00	7.001.577,62	0,00	0,00	-7.001.577,62
TOTAL (XVII) = (XV + XVI)	684.574.130,00	684.574.130,00	339.441.652,89	300.272.073,00	284.725.527,67	345.132.477,11

FONTE: Siafe-Rio / SEFAZ-RJ

CELSO DE BRITO BORBA
Coordenador - ID: 20715684
Contador - CRC-RJ - 074698/O-4

RONALD MARCIO GUEDES RODRIGUES
Superintendente - ID: 19435843
Contador - CRC-RJ - 079208/O-8

STEPHANIE GUIMARAES DA SILVA
Subsecretária de Estado - ID: 44120591
Contadora - CRC-RJ - 115174/O-0



GOVERNO DO ESTADO DO RIO DE JANEIRO

BALANÇO ORÇAMENTÁRIO

UG : 294200 - FUNDACAO SAUDE DO ESTADO DO RIO DE JANEIRO

EXERCÍCIO : 2019

Encerrado até Mês 14

Emitido em: 06/03/20 10:26

Anexo XII, da Lei 4.320/64

RECEITAS ORÇAMENTÁRIAS	PREVISÃO INICIAL (a)	PREVISÃO ATUALIZADA (b)	RECEITAS REALIZADAS (c)	SALDO (d) =(c-b)
Receitas Correntes (I)	684.574.130,00	684.574.130,00	443.609.500,51	-240.964.629,49
Receita Tributária	0,00	0,00	0,00	0,00
Receita de Contribuições	0,00	0,00	0,00	0,00
Receita Patrimonial	2.590,00	2.590,00	2.541,64	-48,36
Receita Agropecuária	0,00	0,00	0,00	0,00
Receita Industrial	0,00	0,00	0,00	0,00
Receita de Serviços	684.571.540,00	684.571.540,00	443.582.958,07	-240.988.581,93
Transferências Correntes	0,00	0,00	0,00	0,00
Outras Receitas Correntes	0,00	0,00	24.000,80	24.000,80
Receitas de Capital (II)	0,00	0,00	0,00	0,00
Operações de Crédito	0,00	0,00	0,00	0,00
Alienação de Bens	0,00	0,00	0,00	0,00
Amortização de Empréstimos	0,00	0,00	0,00	0,00
Transferências de Capital	0,00	0,00	0,00	0,00
Outras Receitas de Capital	0,00	0,00	0,00	0,00
Recursos Arrecadados em Exercícios Anteriores (III)	0,00	0,00	0,00	0,00
SUBTOTAL DAS RECEITAS (IV) = (I + II + III)	684.574.130,00	684.574.130,00	443.609.500,51	-240.964.629,49
Operações de Crédito / Refinanciamento (V)	0,00	0,00	0,00	0,00
Operações de Crédito Internas	0,00	0,00	0,00	0,00
Mobiliária	0,00	0,00	0,00	0,00
Contratual	0,00	0,00	0,00	0,00
Operações de Crédito Externas	0,00	0,00	0,00	0,00
Mobiliária	0,00	0,00	0,00	0,00
Contratual	0,00	0,00	0,00	0,00



GOVERNO DO ESTADO DO RIO DE JANEIRO

BALANÇO ORÇAMENTÁRIO

UG : 294200 - FUNDACAO SAUDE DO ESTADO DO RIO DE JANEIRO

EXERCÍCIO : 2019

Encerrado até Mês 14
Emitido em: 06/03/20 10:26

Anexo XII, da Lei 4.320/64

SUBTOTAL COM REFINANCIAMENTO (VI) = (IV+V)	684.574.130,00	684.574.130,00	443.609.500,51	-240.964.629,49
Déficit (VII)	0,00	0,00	0,00	0,00
TOTAL (VIII) = (VI + VII)	684.574.130,00	684.574.130,00	443.609.500,51	-240.964.629,49
Saldos de Exercícios Anteriores (Utilizados Para Créditos Adicionais)	0,00	0,00	0,00	-
Superávit Financeiro	0,00	0,00	0,00	-
Reabertura de Créditos Adicionais	0,00	0,00	0,00	-



GOVERNO DO ESTADO DO RIO DE JANEIRO

BALANÇO ORÇAMENTÁRIO

UG : 294200 - FUNDAÇÃO SAÚDE DO ESTADO DO RIO DE JANEIRO

EXERCÍCIO : 2019

Encerrado até Mês 14

Emitido em: 06/03/20 10:26

Anexo XII, da Lei 4.320/64

DESPESAS ORÇAMENTÁRIAS	DOTAÇÃO INICIAL (e)	DOTAÇÃO ATUALIZADA (f)	DESPESAS EMPENHADAS (g)	DESPESAS LIQUIDADAS (h)	DESPESAS PAGAS (i)	SALDO DA DOTAÇÃO (j) = (f-g)
Despesas Correntes (IX)	670.542.130,00	670.542.130,00	349.587.538,94	349.587.538,94	341.442.557,56	320.954.591,06
Pessoal e Encargos Sociais	303.736.660,00	303.736.660,00	187.214.485,00	187.214.485,00	185.206.556,88	116.522.175,00
Juros e Encargos da Dívida	12.000,00	12.000,00	0,00	0,00	0,00	12.000,00
Outras Despesas Correntes	366.793.470,00	366.793.470,00	162.373.053,94	162.373.053,94	156.236.000,68	204.420.416,06
Despesas de Capital (X)	14.032.000,00	14.032.000,00	85.100,00	85.100,00	85.100,00	13.946.900,00
Investimentos	14.020.000,00	14.020.000,00	85.100,00	85.100,00	85.100,00	13.934.900,00
Inversões Financeiras	0,00	0,00	0,00	0,00	0,00	0,00
Amortização da Dívida	12.000,00	12.000,00	0,00	0,00	0,00	12.000,00
Reserva de Contingência (XI)	0,00	0,00	0,00	0,00	0,00	0,00
Reserva do RPPS (XII)	0,00	0,00	0,00	0,00	0,00	0,00
SUBTOTAL DAS DESPESAS (XIII) = (IX + X + XI + XII)	684.574.130,00	684.574.130,00	349.672.638,94	349.672.638,94	341.527.657,56	334.901.491,06
Amortização da Dívida/ Refinanciamento (XIV)	0,00	0,00	0,00	0,00	0,00	0,00
Amortização da Dívida Interna	0,00	0,00	0,00	0,00	0,00	0,00
Dívida Mobiliária	0,00	0,00	0,00	0,00	0,00	0,00
Outras Dívidas	0,00	0,00	0,00	0,00	0,00	0,00
Amortização da Dívida Externa	0,00	0,00	0,00	0,00	0,00	0,00
Dívida Mobiliária	0,00	0,00	0,00	0,00	0,00	0,00
Outras Dívidas	0,00	0,00	0,00	0,00	0,00	0,00
SUBTOTAL COM REFINANCIAMENTO (XV) = (XIII + XIV)	684.574.130,00	684.574.130,00	349.672.638,94	349.672.638,94	341.527.657,56	334.901.491,06
Superávit (XVI)	0,00	0,00	93.936.861,57	0,00	0,00	-93.936.861,57
TOTAL (XVII) = (XV + XVI)	684.574.130,00	684.574.130,00	443.609.500,51	349.672.638,94	341.527.657,56	240.964.629,49

FONTE: Siafe-Rio / SEFAZ-RJ

CELSO DE BRITO BORBA
Coordenador - ID: 20715684
Contador - CRC-RJ - 074698/O-4

RONALD MARCIO GUEDES RODRIGUES
Superintendente - ID: 19435843
Contador - CRC-RJ - 079208/O-8

STEPHANIE GUIMARAES DA SILVA
Subsecretária de Estado - ID: 44120591
Contadora - CRC-RJ - 115174/O-0



GOVERNO DO ESTADO DO RIO DE JANEIRO

BALANÇO PATRIMONIAL

UG : 294200 - FUNDAÇÃO SAÚDE DO ESTADO DO RIO DE JANEIRO

Acumulado até Janeiro/2019

Encerrado até Fevereiro

Anexo XIV, da Lei 4.320/64

Emitido em: 01/04/19 15:16

ATIVO	EXERCÍCIO ATUAL	EXERCÍCIO ANTERIOR
ATIVO CIRCULANTE		
Caixa e Equivalentes de Caixa	1.906.431,42	5.120.988,45
Créditos a Curto Prazo	183.655.438,40	160.423.431,42
Demais Créditos e Valores a Curto Prazo	18.810.965,08	18.704.004,24
Investimentos e Aplicações Temporárias a Curto Prazo	0,00	0,00
Estoques	19.231.868,93	19.231.868,93
V.P.D. Pagas Antecipadamente	0,00	0,00
Total Ativo Circulante	223.604.703,83	203.480.293,04
ATIVO NÃO CIRCULANTE		
Ativo Realizável a Longo Prazo	0,00	0,00
Créditos a Longo Prazo	0,00	0,00
Demais Créditos e Valores a Longo Prazo	0,00	0,00
Investimentos e Aplicações Temporárias a Longo Prazo	0,00	0,00
Estoques	0,00	0,00
V.P.D. Pagas Antecipadamente	0,00	0,00
Investimentos	0,00	0,00
Imobilizado	1.989.945,73	1.989.945,73
Intangível	9.600,00	9.600,00
Diferido	0,00	0,00
Total Ativo Não Circulante	1.999.545,73	1.999.545,73
Total do Ativo	225.604.249,56	205.479.838,77



GOVERNO DO ESTADO DO RIO DE JANEIRO

BALANÇO PATRIMONIAL

UG : 294200 - FUNDAÇÃO SAÚDE DO ESTADO DO RIO DE JANEIRO

Acumulado até Janeiro/2019

Encerrado até Fevereiro

Anexo XIV, da Lei 4.320/64

Emitido em: 01/04/19 15:16

PASSIVO	EXERCÍCIO ATUAL	EXERCÍCIO ANTERIOR
PASSIVO CIRCULANTE		
Obrigações Trab., Prev. e Assist. a Pagar a CP	65.468.675,36	63.962.629,83
Empréstimos e Financiamentos a Curto Prazo	0,00	0,00
Fornecedores e Contas a Pagar a Curto Prazo	24.748.573,00	27.451.162,81
Obrigações Fiscais a Curto Prazo	2.406.746,41	2.406.746,41
Obrigações de Repartição a Outros Entes	0,00	0,00
Provisões a Curto Prazo	0,00	0,00
Demais Obrigações a Curto Prazo	11.113.347,37	12.090.082,03
Total Passivo Circulante	103.737.342,14	105.910.621,08
PASSIVO NÃO CIRCULANTE		
Obrigações Trab., Prev. e Assist. a Pagar a LP	0,00	0,00
Empréstimos e Financiamentos a Longo Prazo	0,00	0,00
Fornecedores a Longo Prazo	0,00	0,00
Obrigações Fiscais a Longo Prazo	0,00	0,00
Provisões a Longo Prazo	0,00	0,00
Demais Obrigações a Longo Prazo	0,00	0,00
Resultado Diferido	0,00	0,00
Total Passivo Não Circulante	0,00	0,00
PATRIMÔNIO LÍQUIDO		
Patrimônio Social e Capital Social	6.013.511,83	6.013.511,83
Reservas de Capital	0,00	0,00
Ajustes de Avaliação Patrimonial	0,00	0,00
Reservas de Lucros	0,00	0,00
Demais Reservas	0,00	0,00
Resultados Acumulados	115.853.395,59	93.555.705,86
Resultado do Exercício	55.092.986,71	32.795.296,98
Resultados de Exercícios Anteriores	61.539.856,07	61.539.856,07
Ajustes de Exercícios Anteriores	-779.447,19	-779.447,19
Participação de Não Controladores	0,00	0,00
Total Patrimônio Líquido	121.866.907,42	99.569.217,69
Total do Passivo e do Patrimônio Líquido	225.604.249,56	205.479.838,77

FONTE: Siafe-Rio / SEFAZ-RJ



GOVERNO DO ESTADO DO RIO DE JANEIRO

BALANÇO PATRIMONIAL

UG : 294200 - FUNDAÇÃO SAÚDE DO ESTADO DO RIO DE JANEIRO

Acumulado até Fevereiro/2019

Encerrado até Março

Anexo XIV, da Lei 4.320/64

Emitido em: 30/04/19 11:33

ATIVO	EXERCÍCIO ATUAL	EXERCÍCIO ANTERIOR
ATIVO CIRCULANTE		
Caixa e Equivalentes de Caixa	13.349.562,62	5.120.988,45
Créditos a Curto Prazo	162.080.485,11	160.423.431,42
Demais Créditos e Valores a Curto Prazo	19.653.199,00	18.704.004,24
Investimentos e Aplicações Temporárias a Curto Prazo	0,00	0,00
Estoques	19.590.069,97	19.231.868,93
V.P.D. Pagas Antecipadamente	0,00	0,00
Total Ativo Circulante	214.673.316,70	203.480.293,04
ATIVO NÃO CIRCULANTE		
Ativo Realizável a Longo Prazo	259.846,04	0,00
Créditos a Longo Prazo	259.846,04	0,00
Demais Créditos e Valores a Longo Prazo	0,00	0,00
Investimentos e Aplicações Temporárias a Longo Prazo	0,00	0,00
Estoques	0,00	0,00
V.P.D. Pagas Antecipadamente	0,00	0,00
Investimentos	0,00	0,00
Imobilizado	1.959.258,71	1.989.945,73
Intangível	8.880,00	9.600,00
Diferido	0,00	0,00
Total Ativo Não Circulante	2.227.984,75	1.999.545,73
Total do Ativo	216.901.301,45	205.479.838,77



GOVERNO DO ESTADO DO RIO DE JANEIRO

BALANÇO PATRIMONIAL

UG : 294200 - FUNDAÇÃO SAÚDE DO ESTADO DO RIO DE JANEIRO

Acumulado até Fevereiro/2019

Encerrado até Março

Anexo XIV, da Lei 4.320/64

Emitido em: 30/04/19 11:33

PASSIVO	EXERCÍCIO ATUAL	EXERCÍCIO ANTERIOR
PASSIVO CIRCULANTE		
Obrigações Trab., Prev. e Assist. a Pagar a CP	52.189.131,99	63.962.629,83
Empréstimos e Financiamentos a Curto Prazo	0,00	0,00
Fornecedores e Contas a Pagar a Curto Prazo	17.798.969,57	27.451.162,81
Obrigações Fiscais a Curto Prazo	2.406.746,41	2.406.746,41
Obrigações de Repartição a Outros Entes	0,00	0,00
Provisões a Curto Prazo	0,00	0,00
Demais Obrigações a Curto Prazo	11.369.988,50	12.090.082,03
Total Passivo Circulante	83.764.836,47	105.910.621,08
PASSIVO NÃO CIRCULANTE		
Obrigações Trab., Prev. e Assist. a Pagar a LP	0,00	0,00
Empréstimos e Financiamentos a Longo Prazo	0,00	0,00
Fornecedores a Longo Prazo	0,00	0,00
Obrigações Fiscais a Longo Prazo	0,00	0,00
Provisões a Longo Prazo	0,00	0,00
Demais Obrigações a Longo Prazo	0,00	0,00
Resultado Diferido	0,00	0,00
Total Passivo Não Circulante	0,00	0,00
PATRIMÔNIO LÍQUIDO		
Patrimônio Social e Capital Social	6.013.511,83	6.013.511,83
Reservas de Capital	0,00	0,00
Ajustes de Avaliação Patrimonial	0,00	0,00
Reservas de Lucros	0,00	0,00
Demais Reservas	0,00	0,00
Resultados Acumulados	127.122.953,15	93.555.705,86
Resultado do Exercício	33.569.577,21	32.795.296,98
Resultados de Exercícios Anteriores	93.555.705,86	61.539.856,07
Ajustes de Exercícios Anteriores	-2.329,92	-779.447,19
Participação de Não Controladores	0,00	0,00
Total Patrimônio Líquido	133.136.464,98	99.569.217,69
Total do Passivo e do Patrimônio Líquido	216.901.301,45	205.479.838,77

FONTE: Siafe-Rio / SEFAZ-RJ



GOVERNO DO ESTADO DO RIO DE JANEIRO

BALANÇO PATRIMONIAL

UG : 294200 - FUNDAÇÃO SAÚDE DO ESTADO DO RIO DE JANEIRO

Acumulado até Março/2019

Encerrado até Março

Anexo XIV, da Lei 4.320/64

Emitido em: 30/04/19 11:30

ATIVO	EXERCÍCIO ATUAL	EXERCÍCIO ANTERIOR
ATIVO CIRCULANTE		
Caixa e Equivalentes de Caixa	28.758.498,58	5.120.988,45
Créditos a Curto Prazo	170.503.280,62	160.423.431,42
Demais Créditos e Valores a Curto Prazo	20.115.739,36	18.704.004,24
Investimentos e Aplicações Temporárias a Curto Prazo	0,00	0,00
Estoques	20.800.814,67	19.231.868,93
V.P.D. Pagas Antecipadamente	0,00	0,00
Total Ativo Circulante	240.178.333,23	203.480.293,04
ATIVO NÃO CIRCULANTE		
Ativo Realizável a Longo Prazo	259.846,04	0,00
Créditos a Longo Prazo	259.846,04	0,00
Demais Créditos e Valores a Longo Prazo	0,00	0,00
Investimentos e Aplicações Temporárias a Longo Prazo	0,00	0,00
Estoques	0,00	0,00
V.P.D. Pagas Antecipadamente	0,00	0,00
Investimentos	0,00	0,00
Imobilizado	1.943.915,20	1.989.945,73
Intangível	8.520,00	9.600,00
Diferido	0,00	0,00
Total Ativo Não Circulante	2.212.281,24	1.999.545,73
Total do Ativo	242.390.614,47	205.479.838,77



GOVERNO DO ESTADO DO RIO DE JANEIRO

BALANÇO PATRIMONIAL

UG : 294200 - FUNDAÇÃO SAÚDE DO ESTADO DO RIO DE JANEIRO

Acumulado até Março/2019

Encerrado até Março

Anexo XIV, da Lei 4.320/64

Emitido em: 30/04/19 11:30

PASSIVO	EXERCÍCIO ATUAL	EXERCÍCIO ANTERIOR
PASSIVO CIRCULANTE		
Obrigações Trab., Prev. e Assist. a Pagar a CP	63.628.123,32	63.962.629,83
Empréstimos e Financiamentos a Curto Prazo	0,00	0,00
Fornecedores e Contas a Pagar a Curto Prazo	17.043.437,19	27.451.162,81
Obrigações Fiscais a Curto Prazo	2.406.746,41	2.406.746,41
Obrigações de Repartição a Outros Entes	0,00	0,00
Provisões a Curto Prazo	0,00	0,00
Demais Obrigações a Curto Prazo	11.587.541,92	12.090.082,03
Total Passivo Circulante	94.665.848,84	105.910.621,08
PASSIVO NÃO CIRCULANTE		
Obrigações Trab., Prev. e Assist. a Pagar a LP	0,00	0,00
Empréstimos e Financiamentos a Longo Prazo	0,00	0,00
Fornecedores a Longo Prazo	0,00	0,00
Obrigações Fiscais a Longo Prazo	0,00	0,00
Provisões a Longo Prazo	0,00	0,00
Demais Obrigações a Longo Prazo	0,00	0,00
Resultado Diferido	0,00	0,00
Total Passivo Não Circulante	0,00	0,00
PATRIMÔNIO LÍQUIDO		
Patrimônio Social e Capital Social	6.013.511,83	6.013.511,83
Reservas de Capital	0,00	0,00
Ajustes de Avaliação Patrimonial	0,00	0,00
Reservas de Lucros	0,00	0,00
Demais Reservas	0,00	0,00
Resultados Acumulados	141.711.253,80	93.555.705,86
Resultado do Exercício	48.152.654,92	32.795.296,98
Resultados de Exercícios Anteriores	93.555.705,86	61.539.856,07
Ajustes de Exercícios Anteriores	2.893,02	-779.447,19
Participação de Não Controladores	0,00	0,00
Total Patrimônio Líquido	147.724.765,63	99.569.217,69
Total do Passivo e do Patrimônio Líquido	242.390.614,47	205.479.838,77

FONTE: Siafe-Rio / SEFAZ-RJ



GOVERNO DO ESTADO DO RIO DE JANEIRO

BALANÇO PATRIMONIAL

UG : 294200 - FUNDAÇÃO SAÚDE DO ESTADO DO RIO DE JANEIRO

Acumulado até Abril/2019

Encerrado até Junho

Anexo XIV, da Lei 4.320/64

Emitido em: 18/07/19 14:08

ATIVO	EXERCÍCIO ATUAL	EXERCÍCIO ANTERIOR
ATIVO CIRCULANTE		
Caixa e Equivalentes de Caixa	22.743.223,65	5.120.988,45
Créditos a Curto Prazo	183.209.927,92	160.423.431,42
Demais Créditos e Valores a Curto Prazo	20.937.178,57	18.704.004,24
Investimentos e Aplicações Temporárias a Curto Prazo	0,00	0,00
Estoques	22.686.309,73	19.231.868,93
V.P.D. Pagas Antecipadamente	0,00	0,00
Total Ativo Circulante	249.576.639,87	203.480.293,04
ATIVO NÃO CIRCULANTE		
Ativo Realizável a Longo Prazo	259.846,04	0,00
Créditos a Longo Prazo	259.846,04	0,00
Demais Créditos e Valores a Longo Prazo	0,00	0,00
Investimentos e Aplicações Temporárias a Longo Prazo	0,00	0,00
Estoques	0,00	0,00
V.P.D. Pagas Antecipadamente	0,00	0,00
Investimentos	0,00	0,00
Imobilizado	1.939.461,69	1.989.945,73
Intangível	8.160,00	9.600,00
Diferido	0,00	0,00
Total Ativo Não Circulante	2.207.467,73	1.999.545,73
Total do Ativo	251.784.107,60	205.479.838,77



GOVERNO DO ESTADO DO RIO DE JANEIRO

BALANÇO PATRIMONIAL

UG : 294200 - FUNDACAO SAUDE DO ESTADO DO RIO DE JANEIRO

Acumulado até Abril/2019

Encerrado até Junho

Anexo XIV, da Lei 4.320/64

Emitido em: 18/07/19 14:08

PASSIVO	EXERCÍCIO ATUAL	EXERCÍCIO ANTERIOR
PASSIVO CIRCULANTE		
Obrigações Trab., Prev. e Assist. a Pagar a CP	64.666.149,43	63.962.629,83
Empréstimos e Financiamentos a Curto Prazo	0,00	0,00
Fornecedores e Contas a Pagar a Curto Prazo	14.772.710,85	27.451.162,81
Obrigações Fiscais a Curto Prazo	2.406.746,41	2.406.746,41
Obrigações de Repartição a Outros Entes	0,00	0,00
Provisões a Curto Prazo	0,00	0,00
Demais Obrigações a Curto Prazo	11.082.340,41	12.090.082,03
Total Passivo Circulante	92.927.947,10	105.910.621,08
PASSIVO NAO CIRCULANTE		
Obrigações Trab., Prev. e Assist. a Pagar a LP	0,00	0,00
Empréstimos e Financiamentos a Longo Prazo	0,00	0,00
Fornecedores a Longo Prazo	0,00	0,00
Obrigações Fiscais a Longo Prazo	0,00	0,00
Provisões a Longo Prazo	0,00	0,00
Demais Obrigações a Longo Prazo	0,00	0,00
Resultado Diferido	0,00	0,00
Total Passivo Não Circulante	0,00	0,00
PATRIMÔNIO LÍQUIDO		
Patrimônio Social e Capital Social	6.013.511,83	6.013.511,83
Reservas de Capital	0,00	0,00
Ajustes de Avaliação Patrimonial	0,00	0,00
Reservas de Lucros	0,00	0,00
Demais Reservas	0,00	0,00
Resultados Acumulados	152.842.648,67	93.555.705,86
Resultado do Exercício	59.284.049,79	32.795.296,98
Resultados de Exercícios Anteriores	93.555.705,86	61.539.856,07
Ajustes de Exercícios Anteriores	2.893,02	-779.447,19
Participação de Não Controladores	0,00	0,00
Total Patrimônio Líquido	158.856.160,50	99.569.217,69
Total do Passivo e do Patrimônio Líquido	251.784.107,60	205.479.838,77

FONTE: Siafe-Rio / SEFAZ-RJ

CELSON DE BRITO BORBA
Coordenador - ID: 20715684
Contador - CRC-RJ - 074698/O-4

RONALD MARCIO GUEDES RODRIGUES
Superintendente - ID: 19435843
Contador - CRC-RJ - 079208/O-8

STEPHANIE GUIMARAES DA SILVA
Subsecretária de Estado - ID: 44120591
Contadora - CRC-RJ - 115174/O-0



GOVERNO DO ESTADO DO RIO DE JANEIRO

BALANÇO PATRIMONIAL

UG : 294200 - FUNDAÇÃO SAÚDE DO ESTADO DO RIO DE JANEIRO

Acumulado até Maio/2019

Encerrado até Junho

Anexo XIV, da Lei 4.320/64

Emitido em: 18/07/19 14:10

ATIVO	EXERCÍCIO ATUAL	EXERCÍCIO ANTERIOR
ATIVO CIRCULANTE		
Caixa e Equivalentes de Caixa	29.479.429,44	5.120.988,45
Créditos a Curto Prazo	178.197.581,88	160.423.431,42
Demais Créditos e Valores a Curto Prazo	21.634.260,76	18.704.004,24
Investimentos e Aplicações Temporárias a Curto Prazo	0,00	0,00
Estoques	26.436.772,87	19.231.868,93
V.P.D. Pagas Antecipadamente	0,00	0,00
Total Ativo Circulante	255.748.044,95	203.480.293,04
ATIVO NÃO CIRCULANTE		
Ativo Realizável a Longo Prazo	259.846,04	0,00
Créditos a Longo Prazo	259.846,04	0,00
Demais Créditos e Valores a Longo Prazo	0,00	0,00
Investimentos e Aplicações Temporárias a Longo Prazo	0,00	0,00
Estoques	0,00	0,00
V.P.D. Pagas Antecipadamente	0,00	0,00
Investimentos	0,00	0,00
Imobilizado	1.924.036,52	1.989.945,73
Intangível	7.800,00	9.600,00
Diferido	0,00	0,00
Total Ativo Não Circulante	2.191.682,56	1.999.545,73
Total do Ativo	257.939.727,51	205.479.838,77



GOVERNO DO ESTADO DO RIO DE JANEIRO

BALANÇO PATRIMONIAL

UG : 294200 - FUNDACAO SAUDE DO ESTADO DO RIO DE JANEIRO

Acumulado até Maio/2019

Encerrado até Junho

Anexo XIV, da Lei 4.320/64

Emitido em: 18/07/19 14:10

PASSIVO	EXERCÍCIO ATUAL	EXERCÍCIO ANTERIOR
PASSIVO CIRCULANTE		
Obrigações Trab., Prev. e Assist. a Pagar a CP	67.386.975,92	63.962.629,83
Empréstimos e Financiamentos a Curto Prazo	0,00	0,00
Fornecedores e Contas a Pagar a Curto Prazo	15.449.412,26	27.451.162,81
Obrigações Fiscais a Curto Prazo	2.406.746,41	2.406.746,41
Obrigações de Repartição a Outros Entes	0,00	0,00
Provisões a Curto Prazo	0,00	0,00
Demais Obrigações a Curto Prazo	11.672.193,24	12.090.082,03
Total Passivo Circulante	96.915.327,83	105.910.621,08
PASSIVO NAO CIRCULANTE		
Obrigações Trab., Prev. e Assist. a Pagar a LP	0,00	0,00
Empréstimos e Financiamentos a Longo Prazo	0,00	0,00
Fornecedores a Longo Prazo	0,00	0,00
Obrigações Fiscais a Longo Prazo	0,00	0,00
Provisões a Longo Prazo	0,00	0,00
Demais Obrigações a Longo Prazo	0,00	0,00
Resultado Diferido	0,00	0,00
Total Passivo Não Circulante	0,00	0,00
PATRIMÔNIO LÍQUIDO		
Patrimônio Social e Capital Social	6.013.511,83	6.013.511,83
Reservas de Capital	0,00	0,00
Ajustes de Avaliação Patrimonial	0,00	0,00
Reservas de Lucros	0,00	0,00
Demais Reservas	0,00	0,00
Resultados Acumulados	155.010.887,85	93.555.705,86
Resultado do Exercício	61.438.311,46	32.795.296,98
Resultados de Exercícios Anteriores	93.555.705,86	61.539.856,07
Ajustes de Exercícios Anteriores	16.870,53	-779.447,19
Participação de Não Controladores	0,00	0,00
Total Patrimônio Líquido	161.024.399,68	99.569.217,69
Total do Passivo e do Patrimônio Líquido	257.939.727,51	205.479.838,77

FONTE: Siafe-Rio / SEFAZ-RJ

CELSO DE BRITO BORBA
Coordenador - ID: 20715684
Contador - CRC-RJ - 074698/O-4

RONALD MARCIO GUEDES RODRIGUES
Superintendente - ID: 19435843
Contador - CRC-RJ - 079208/O-8

STEPHANIE GUIMARAES DA SILVA
Subsecretária de Estado - ID: 44120591
Contadora - CRC-RJ - 115174/O-0



GOVERNO DO ESTADO DO RIO DE JANEIRO

BALANÇO PATRIMONIAL

UG : 294200 - FUNDAÇÃO SAÚDE DO ESTADO DO RIO DE JANEIRO

Acumulado até Junho/2019

Encerrado até Junho

Anexo XIV, da Lei 4.320/64

Emitido em: 18/07/19 14:11

ATIVO	EXERCÍCIO ATUAL	EXERCÍCIO ANTERIOR
ATIVO CIRCULANTE		
Caixa e Equivalentes de Caixa	16.664.750,76	5.120.988,45
Créditos a Curto Prazo	191.511.127,65	160.423.431,42
Demais Créditos e Valores a Curto Prazo	22.535.220,23	18.704.004,24
Investimentos e Aplicações Temporárias a Curto Prazo	0,00	0,00
Estoques	30.537.078,94	19.231.868,93
V.P.D. Pagas Antecipadamente	0,00	0,00
Total Ativo Circulante	261.248.177,58	203.480.293,04
ATIVO NÃO CIRCULANTE		
Ativo Realizável a Longo Prazo	259.846,04	0,00
Créditos a Longo Prazo	259.846,04	0,00
Demais Créditos e Valores a Longo Prazo	0,00	0,00
Investimentos e Aplicações Temporárias a Longo Prazo	0,00	0,00
Estoques	0,00	0,00
V.P.D. Pagas Antecipadamente	0,00	0,00
Investimentos	0,00	0,00
Imobilizado	1.923.609,15	1.989.945,73
Intangível	7.440,00	9.600,00
Diferido	0,00	0,00
Total Ativo Não Circulante	2.190.895,19	1.999.545,73
Total do Ativo	263.439.072,77	205.479.838,77



GOVERNO DO ESTADO DO RIO DE JANEIRO

BALANÇO PATRIMONIAL

UG : 294200 - FUNDACAO SAUDE DO ESTADO DO RIO DE JANEIRO

Acumulado até Junho/2019

Encerrado até Junho

Anexo XIV, da Lei 4.320/64

Emitido em: 18/07/19 14:11

PASSIVO	EXERCÍCIO ATUAL	EXERCÍCIO ANTERIOR
PASSIVO CIRCULANTE		
Obrigações Trab., Prev. e Assist. a Pagar a CP	66.890.911,25	63.962.629,83
Empréstimos e Financiamentos a Curto Prazo	0,00	0,00
Fornecedores e Contas a Pagar a Curto Prazo	14.848.534,25	27.451.162,81
Obrigações Fiscais a Curto Prazo	2.406.746,41	2.406.746,41
Obrigações de Repartição a Outros Entes	0,00	0,00
Provisões a Curto Prazo	0,00	0,00
Demais Obrigações a Curto Prazo	11.564.666,59	12.090.082,03
Total Passivo Circulante	95.710.858,50	105.910.621,08
PASSIVO NAO CIRCULANTE		
Obrigações Trab., Prev. e Assist. a Pagar a LP	0,00	0,00
Empréstimos e Financiamentos a Longo Prazo	0,00	0,00
Fornecedores a Longo Prazo	0,00	0,00
Obrigações Fiscais a Longo Prazo	0,00	0,00
Provisões a Longo Prazo	0,00	0,00
Demais Obrigações a Longo Prazo	0,00	0,00
Resultado Diferido	0,00	0,00
Total Passivo Não Circulante	0,00	0,00
PATRIMÔNIO LÍQUIDO		
Patrimônio Social e Capital Social	6.013.511,83	6.013.511,83
Reservas de Capital	0,00	0,00
Ajustes de Avaliação Patrimonial	0,00	0,00
Reservas de Lucros	0,00	0,00
Demais Reservas	0,00	0,00
Resultados Acumulados	161.714.702,44	93.555.705,86
Resultado do Exercício	68.142.126,05	32.795.296,98
Resultados de Exercícios Anteriores	93.555.705,86	61.539.856,07
Ajustes de Exercícios Anteriores	16.870,53	-779.447,19
Participação de Não Controladores	0,00	0,00
Total Patrimônio Líquido	167.728.214,27	99.569.217,69
Total do Passivo e do Patrimônio Líquido	263.439.072,77	205.479.838,77

FONTE: Siafe-Rio / SEFAZ-RJ

CELSON DE BRITO BORBA
Coordenador - ID: 20715684
Contador - CRC-RJ - 074698/O-4

RONALD MARCIO GUEDES RODRIGUES
Superintendente - ID: 19435843
Contador - CRC-RJ - 079208/O-8

STEPHANIE GUIMARAES DA SILVA
Subsecretária de Estado - ID: 44120591
Contadora - CRC-RJ - 115174/O-0



GOVERNO DO ESTADO DO RIO DE JANEIRO

BALANÇO PATRIMONIAL

UG : 294200 - FUNDAÇÃO SAÚDE DO ESTADO DO RIO DE JANEIRO

Acumulado até Julho/2019

Encerrado até Junho

Anexo XIV, da Lei 4.320/64

Emitido em: 12/08/19 14:22

ATIVO	EXERCÍCIO ATUAL	EXERCÍCIO ANTERIOR
ATIVO CIRCULANTE		
Caixa e Equivalentes de Caixa	32.189.179,20	5.120.988,45
Créditos a Curto Prazo	178.721.564,99	160.423.431,42
Demais Créditos e Valores a Curto Prazo	23.424.539,18	18.704.004,24
Investimentos e Aplicações Temporárias a Curto Prazo	0,00	0,00
Estoques	34.306.743,94	19.231.868,93
V.P.D. Pagas Antecipadamente	0,00	0,00
Total Ativo Circulante	268.642.027,31	203.480.293,04
ATIVO NÃO CIRCULANTE		
Ativo Realizável a Longo Prazo	259.846,04	0,00
Créditos a Longo Prazo	259.846,04	0,00
Demais Créditos e Valores a Longo Prazo	0,00	0,00
Investimentos e Aplicações Temporárias a Longo Prazo	0,00	0,00
Estoques	0,00	0,00
V.P.D. Pagas Antecipadamente	0,00	0,00
Investimentos	0,00	0,00
Imobilizado	1.908.081,78	1.989.945,73
Intangível	7.080,00	9.600,00
Diferido	0,00	0,00
Total Ativo Não Circulante	2.175.007,82	1.999.545,73
Total do Ativo	270.817.035,13	205.479.838,77



GOVERNO DO ESTADO DO RIO DE JANEIRO

BALANÇO PATRIMONIAL

UG : 294200 - FUNDACAO SAUDE DO ESTADO DO RIO DE JANEIRO

Acumulado até Julho/2019

Encerrado até Junho

Anexo XIV, da Lei 4.320/64

Emitido em: 12/08/19 14:22

PASSIVO	EXERCÍCIO ATUAL	EXERCÍCIO ANTERIOR
PASSIVO CIRCULANTE		
Obrigações Trab., Prev. e Assist. a Pagar a CP	65.884.916,07	63.962.629,83
Empréstimos e Financiamentos a Curto Prazo	0,00	0,00
Fornecedores e Contas a Pagar a Curto Prazo	14.822.640,85	27.451.162,81
Obrigações Fiscais a Curto Prazo	2.406.746,41	2.406.746,41
Obrigações de Repartição a Outros Entes	0,00	0,00
Provisões a Curto Prazo	0,00	0,00
Demais Obrigações a Curto Prazo	11.236.425,63	12.090.082,03
Total Passivo Circulante	94.350.728,96	105.910.621,08
PASSIVO NAO CIRCULANTE		
Obrigações Trab., Prev. e Assist. a Pagar a LP	0,00	0,00
Empréstimos e Financiamentos a Longo Prazo	0,00	0,00
Fornecedores a Longo Prazo	0,00	0,00
Obrigações Fiscais a Longo Prazo	0,00	0,00
Provisões a Longo Prazo	0,00	0,00
Demais Obrigações a Longo Prazo	0,00	0,00
Resultado Diferido	0,00	0,00
Total Passivo Não Circulante	0,00	0,00
PATRIMÔNIO LÍQUIDO		
Patrimônio Social e Capital Social	6.013.511,83	6.013.511,83
Reservas de Capital	0,00	0,00
Ajustes de Avaliação Patrimonial	0,00	0,00
Reservas de Lucros	0,00	0,00
Demais Reservas	0,00	0,00
Resultados Acumulados	170.452.794,34	93.555.705,86
Resultado do Exercício	76.877.888,03	32.795.296,98
Resultados de Exercícios Anteriores	93.555.705,86	61.539.856,07
Ajustes de Exercícios Anteriores	19.200,45	-779.447,19
Participação de Não Controladores	0,00	0,00
Total Patrimônio Líquido	176.466.306,17	99.569.217,69
Total do Passivo e do Patrimônio Líquido	270.817.035,13	205.479.838,77

FONTE: Siafe-Rio / SEFAZ-RJ

CELSON DE BRITO BORBA
Coordenador - ID: 20715684
Contador - CRC-RJ - 074698/O-4

RONALD MARCIO GUEDES RODRIGUES
Superintendente - ID: 19435843
Contador - CRC-RJ - 079208/O-8

STEPHANIE GUIMARAES DA SILVA
Subsecretária de Estado - ID: 44120591
Contadora - CRC-RJ - 115174/O-0



GOVERNO DO ESTADO DO RIO DE JANEIRO

BALANÇO PATRIMONIAL

UG : 294200 - FUNDACAO SAUDE DO ESTADO DO RIO DE JANEIRO

Acumulado até Agosto/2019

Encerrado até Agosto

Anexo XIV, da Lei 4.320/64

Emitido em: 30/09/19 11:28

ATIVO	EXERCÍCIO ATUAL	EXERCÍCIO ANTERIOR
ATIVO CIRCULANTE		
Caixa e Equivalentes de Caixa	31.027.696,61	5.120.988,45
Créditos a Curto Prazo	184.367.597,00	160.423.431,42
Demais Créditos e Valores a Curto Prazo	24.264.397,22	18.704.004,24
Investimentos e Aplicações Temporárias a Curto Prazo	0,00	0,00
Estoques	38.098.050,89	19.231.868,93
V.P.D. Pagas Antecipadamente	0,00	0,00
Total Ativo Circulante	277.757.741,72	203.480.293,04
ATIVO NÃO CIRCULANTE		
Ativo Realizável a Longo Prazo	259.846,04	0,00
Créditos a Longo Prazo	259.846,04	0,00
Demais Créditos e Valores a Longo Prazo	0,00	0,00
Investimentos e Aplicações Temporárias a Longo Prazo	0,00	0,00
Estoques	0,00	0,00
V.P.D. Pagas Antecipadamente	0,00	0,00
Investimentos	0,00	0,00
Imobilizado	1.892.554,41	1.989.945,73
Intangível	6.720,00	9.600,00
Diferido	0,00	0,00
Total Ativo Não Circulante	2.159.120,45	1.999.545,73
Total do Ativo	279.916.862,17	205.479.838,77



GOVERNO DO ESTADO DO RIO DE JANEIRO

BALANÇO PATRIMONIAL

UG : 294200 - FUNDACAO SAUDE DO ESTADO DO RIO DE JANEIRO

Acumulado até Agosto/2019

Encerrado até Agosto

Emitido em: 30/09/19 11:28

Anexo XIV, da Lei 4.320/64

PASSIVO	EXERCÍCIO ATUAL	EXERCÍCIO ANTERIOR
PASSIVO CIRCULANTE		
Obrigações Trab., Prev. e Assist. a Pagar a CP	69.757.749,49	63.962.629,83
Empréstimos e Financiamentos a Curto Prazo	0,00	0,00
Fornecedores e Contas a Pagar a Curto Prazo	14.352.862,25	27.451.162,81
Obrigações Fiscais a Curto Prazo	2.406.746,41	2.406.746,41
Obrigações de Repartição a Outros Entes	0,00	0,00
Provisões a Curto Prazo	0,00	0,00
Demais Obrigações a Curto Prazo	11.231.965,07	12.090.082,03
Total Passivo Circulante	97.749.323,22	105.910.621,08
PASSIVO NAO CIRCULANTE		
Obrigações Trab., Prev. e Assist. a Pagar a LP	0,00	0,00
Empréstimos e Financiamentos a Longo Prazo	0,00	0,00
Fornecedores a Longo Prazo	0,00	0,00
Obrigações Fiscais a Longo Prazo	0,00	0,00
Provisões a Longo Prazo	0,00	0,00
Demais Obrigações a Longo Prazo	0,00	0,00
Resultado Diferido	0,00	0,00
Total Passivo Não Circulante	0,00	0,00
PATRIMÔNIO LÍQUIDO		
Patrimônio Social e Capital Social	6.013.511,83	6.013.511,83
Reservas de Capital	0,00	0,00
Ajustes de Avaliação Patrimonial	0,00	0,00
Reservas de Lucros	0,00	0,00
Demais Reservas	0,00	0,00
Resultados Acumulados	176.154.027,12	93.555.705,86
Resultado do Exercício	82.578.670,81	32.795.296,98
Resultados de Exercícios Anteriores	93.555.705,86	61.539.856,07
Ajustes de Exercícios Anteriores	19.650,45	-779.447,19
Participação de Não Controladores	0,00	0,00
Total Patrimônio Líquido	182.167.538,95	99.569.217,69
Total do Passivo e do Patrimônio Líquido	279.916.862,17	205.479.838,77

FONTE: Siafe-Rio / SEFAZ-RJ



GOVERNO DO ESTADO DO RIO DE JANEIRO

BALANÇO PATRIMONIAL

UG : 294200 - FUNDACAO SAUDE DO ESTADO DO RIO DE JANEIRO

Acumulado até Setembro/2019

Encerrado até Setembro

Anexo XIV, da Lei 4.320/64

Emitido em: 29/10/19 11:21

ATIVO	EXERCÍCIO ATUAL	EXERCÍCIO ANTERIOR
ATIVO CIRCULANTE		
Caixa e Equivalentes de Caixa	33.094.527,94	5.120.988,45
Créditos a Curto Prazo	184.934.233,56	160.423.431,42
Demais Créditos e Valores a Curto Prazo	24.836.475,57	18.704.004,24
Investimentos e Aplicações Temporárias a Curto Prazo	0,00	0,00
Estoques	37.379.453,56	19.231.868,93
V.P.D. Pagas Antecipadamente	0,00	0,00
Total Ativo Circulante	280.244.690,63	203.480.293,04
ATIVO NÃO CIRCULANTE		
Ativo Realizável a Longo Prazo	259.846,04	0,00
Créditos a Longo Prazo	259.846,04	0,00
Demais Créditos e Valores a Longo Prazo	0,00	0,00
Investimentos e Aplicações Temporárias a Longo Prazo	0,00	0,00
Estoques	0,00	0,00
V.P.D. Pagas Antecipadamente	0,00	0,00
Investimentos	0,00	0,00
Imobilizado	1.877.027,04	1.989.945,73
Intangível	6.360,00	9.600,00
Diferido	0,00	0,00
Total Ativo Não Circulante	2.143.233,08	1.999.545,73
Total do Ativo	282.387.923,71	205.479.838,77



GOVERNO DO ESTADO DO RIO DE JANEIRO

BALANÇO PATRIMONIAL

UG : 294200 - FUNDACAO SAUDE DO ESTADO DO RIO DE JANEIRO

Acumulado até Setembro/2019

Encerrado até Setembro

Anexo XIV, da Lei 4.320/64

Emitido em: 29/10/19 11:21

PASSIVO	EXERCÍCIO ATUAL	EXERCÍCIO ANTERIOR
PASSIVO CIRCULANTE		
Obrigações Trab., Prev. e Assist. a Pagar a CP	71.502.198,10	63.962.629,83
Empréstimos e Financiamentos a Curto Prazo	0,00	0,00
Fornecedores e Contas a Pagar a Curto Prazo	13.003.780,74	27.451.162,81
Obrigações Fiscais a Curto Prazo	2.406.746,41	2.406.746,41
Obrigações de Repartição a Outros Entes	0,00	0,00
Provisões a Curto Prazo	0,00	0,00
Demais Obrigações a Curto Prazo	11.288.567,49	12.090.082,03
Total Passivo Circulante	98.201.292,74	105.910.621,08
PASSIVO NAO CIRCULANTE		
Obrigações Trab., Prev. e Assist. a Pagar a LP	0,00	0,00
Empréstimos e Financiamentos a Longo Prazo	0,00	0,00
Fornecedores a Longo Prazo	0,00	0,00
Obrigações Fiscais a Longo Prazo	0,00	0,00
Provisões a Longo Prazo	0,00	0,00
Demais Obrigações a Longo Prazo	0,00	0,00
Resultado Diferido	0,00	0,00
Total Passivo Não Circulante	0,00	0,00
PATRIMÔNIO LÍQUIDO		
Patrimônio Social e Capital Social	6.013.511,83	6.013.511,83
Reservas de Capital	0,00	0,00
Ajustes de Avaliação Patrimonial	0,00	0,00
Reservas de Lucros	0,00	0,00
Demais Reservas	0,00	0,00
Resultados Acumulados	178.173.119,14	93.555.705,86
Resultado do Exercício	84.855.262,52	32.795.296,98
Resultados de Exercícios Anteriores	93.555.705,86	61.539.856,07
Ajustes de Exercícios Anteriores	-237.849,24	-779.447,19
Participação de Não Controladores	0,00	0,00
Total Patrimônio Líquido	184.186.630,97	99.569.217,69
Total do Passivo e do Patrimônio Líquido	282.387.923,71	205.479.838,77

FONTE: Siafe-Rio / SEFAZ-RJ



GOVERNO DO ESTADO DO RIO DE JANEIRO

BALANÇO PATRIMONIAL

UG : 294200 - FUNDAÇÃO SAÚDE DO ESTADO DO RIO DE JANEIRO

Acumulado até Outubro/2019

Encerrado até Novembro

Emitido em: 18/12/19 15:12

Anexo XIV, da Lei 4.320/64

ATIVO	EXERCÍCIO ATUAL	EXERCÍCIO ANTERIOR
ATIVO CIRCULANTE		
Caixa e Equivalentes de Caixa	27.152.924,53	5.120.988,45
Créditos a Curto Prazo	193.448.797,69	160.423.431,42
Demais Créditos e Valores a Curto Prazo	25.275.423,71	18.704.004,24
Investimentos e Aplicações Temporárias a Curto Prazo	0,00	0,00
Estoques	39.985.332,26	19.231.868,93
V.P.D. Pagas Antecipadamente	0,00	0,00
Total Ativo Circulante	285.862.478,19	203.480.293,04
ATIVO NÃO CIRCULANTE		
Ativo Realizável a Longo Prazo	259.846,04	0,00
Créditos a Longo Prazo	259.846,04	0,00
Demais Créditos e Valores a Longo Prazo	0,00	0,00
Investimentos e Aplicações Temporárias a Longo Prazo	0,00	0,00
Estoques	0,00	0,00
V.P.D. Pagas Antecipadamente	0,00	0,00
Investimentos	0,00	0,00
Imobilizado	1.861.592,88	1.989.945,73
Intangível	6.000,00	9.600,00
Diferido	0,00	0,00
Total Ativo Não Circulante	2.127.438,92	1.999.545,73
Total do Ativo	287.989.917,11	205.479.838,77



GOVERNO DO ESTADO DO RIO DE JANEIRO

BALANÇO PATRIMONIAL

UG : 294200 - FUNDACAO SAUDE DO ESTADO DO RIO DE JANEIRO

Acumulado até Outubro/2019

Encerrado até Novembro

Anexo XIV, da Lei 4.320/64

Emitido em: 18/12/19 15:12

PASSIVO	EXERCÍCIO ATUAL	EXERCÍCIO ANTERIOR
PASSIVO CIRCULANTE		
Obrigações Trab., Prev. e Assist. a Pagar a CP	70.751.089,12	63.962.629,83
Empréstimos e Financiamentos a Curto Prazo	0,00	0,00
Fornecedores e Contas a Pagar a Curto Prazo	8.330.723,36	27.451.162,81
Obrigações Fiscais a Curto Prazo	2.406.746,41	2.406.746,41
Obrigações de Repartição a Outros Entes	0,00	0,00
Provisões a Curto Prazo	0,00	0,00
Demais Obrigações a Curto Prazo	10.158.967,07	12.090.082,03
Total Passivo Circulante	91.647.525,96	105.910.621,08
PASSIVO NAO CIRCULANTE		
Obrigações Trab., Prev. e Assist. a Pagar a LP	0,00	0,00
Empréstimos e Financiamentos a Longo Prazo	0,00	0,00
Fornecedores a Longo Prazo	0,00	0,00
Obrigações Fiscais a Longo Prazo	0,00	0,00
Provisões a Longo Prazo	0,00	0,00
Demais Obrigações a Longo Prazo	0,00	0,00
Resultado Diferido	0,00	0,00
Total Passivo Não Circulante	0,00	0,00
PATRIMÔNIO LÍQUIDO		
Patrimônio Social e Capital Social	6.013.511,83	6.013.511,83
Reservas de Capital	0,00	0,00
Ajustes de Avaliação Patrimonial	0,00	0,00
Reservas de Lucros	0,00	0,00
Demais Reservas	0,00	0,00
Resultados Acumulados	190.328.879,32	93.555.705,86
Resultado do Exercício	97.011.022,70	32.795.296,98
Resultados de Exercícios Anteriores	93.555.705,86	61.539.856,07
Ajustes de Exercícios Anteriores	-237.849,24	-779.447,19
Participação de Não Controladores	0,00	0,00
Total Patrimônio Líquido	196.342.391,15	99.569.217,69
Total do Passivo e do Patrimônio Líquido	287.989.917,11	205.479.838,77

FONTE: Siafe-Rio / SEFAZ-RJ

CELSON DE BRITO BORBA
Coordenador - ID: 20715684
Contador - CRC-RJ - 074698/O-4

RONALD MARCIO GUEDES RODRIGUES
Superintendente - ID: 19435843
Contador - CRC-RJ - 079208/O-8

STEPHANIE GUIMARAES DA SILVA
Subsecretária de Estado - ID: 44120591
Contadora - CRC-RJ - 115174/O-0



GOVERNO DO ESTADO DO RIO DE JANEIRO

BALANÇO PATRIMONIAL

UG : 294200 - FUNDAÇÃO SAÚDE DO ESTADO DO RIO DE JANEIRO

Acumulado até Novembro/2019

Encerrado até Novembro

Anexo XIV, da Lei 4.320/64

Emitido em: 18/12/19 15:05

ATIVO	EXERCÍCIO ATUAL	EXERCÍCIO ANTERIOR
ATIVO CIRCULANTE		
Caixa e Equivalentes de Caixa	15.011.460,98	5.120.988,45
Créditos a Curto Prazo	179.999.608,20	160.423.431,42
Demais Créditos e Valores a Curto Prazo	26.381.139,14	18.704.004,24
Investimentos e Aplicações Temporárias a Curto Prazo	0,00	0,00
Estoques	42.541.977,13	19.231.868,93
V.P.D. Pagas Antecipadamente	0,00	0,00
Total Ativo Circulante	263.934.185,45	203.480.293,04
ATIVO NÃO CIRCULANTE		
Ativo Realizável a Longo Prazo	259.846,04	0,00
Créditos a Longo Prazo	259.846,04	0,00
Demais Créditos e Valores a Longo Prazo	0,00	0,00
Investimentos e Aplicações Temporárias a Longo Prazo	0,00	0,00
Estoques	0,00	0,00
V.P.D. Pagas Antecipadamente	0,00	0,00
Investimentos	0,00	0,00
Imobilizado	1.846.158,73	1.989.945,73
Intangível	5.640,00	9.600,00
Diferido	0,00	0,00
Total Ativo Não Circulante	2.111.644,77	1.999.545,73
Total do Ativo	266.045.830,22	205.479.838,77



GOVERNO DO ESTADO DO RIO DE JANEIRO

BALANÇO PATRIMONIAL

UG : 294200 - FUNDACAO SAUDE DO ESTADO DO RIO DE JANEIRO

Acumulado até Novembro/2019

Encerrado até Novembro

Emitido em: 18/12/19 15:05

Anexo XIV, da Lei 4.320/64

PASSIVO	EXERCÍCIO ATUAL	EXERCÍCIO ANTERIOR
PASSIVO CIRCULANTE		
Obrigações Trab., Prev. e Assist. a Pagar a CP	63.536.952,34	63.962.629,83
Empréstimos e Financiamentos a Curto Prazo	0,00	0,00
Fornecedores e Contas a Pagar a Curto Prazo	5.866.683,86	27.451.162,81
Obrigações Fiscais a Curto Prazo	2.406.746,41	2.406.746,41
Obrigações de Repartição a Outros Entes	0,00	0,00
Provisões a Curto Prazo	0,00	0,00
Demais Obrigações a Curto Prazo	10.254.618,22	12.090.082,03
Total Passivo Circulante	82.065.000,83	105.910.621,08
PASSIVO NAO CIRCULANTE		
Obrigações Trab., Prev. e Assist. a Pagar a LP	0,00	0,00
Empréstimos e Financiamentos a Longo Prazo	0,00	0,00
Fornecedores a Longo Prazo	0,00	0,00
Obrigações Fiscais a Longo Prazo	0,00	0,00
Provisões a Longo Prazo	0,00	0,00
Demais Obrigações a Longo Prazo	0,00	0,00
Resultado Diferido	0,00	0,00
Total Passivo Não Circulante	0,00	0,00
PATRIMÔNIO LÍQUIDO		
Patrimônio Social e Capital Social	6.013.511,83	6.013.511,83
Reservas de Capital	0,00	0,00
Ajustes de Avaliação Patrimonial	0,00	0,00
Reservas de Lucros	0,00	0,00
Demais Reservas	0,00	0,00
Resultados Acumulados	177.967.317,56	93.555.705,86
Resultado do Exercício	85.905.692,76	32.795.296,98
Resultados de Exercícios Anteriores	93.555.705,86	61.539.856,07
Ajustes de Exercícios Anteriores	-1.494.081,06	-779.447,19
Participação de Não Controladores	0,00	0,00
Total Patrimônio Líquido	183.980.829,39	99.569.217,69
Total do Passivo e do Patrimônio Líquido	266.045.830,22	205.479.838,77

FONTE: Siafe-Rio / SEFAZ-RJ

CELSON DE BRITO BORBA
Coordenador - ID: 20715684
Contador - CRC-RJ - 074698/O-4

RONALD MARCIO GUEDES RODRIGUES
Superintendente - ID: 19435843
Contador - CRC-RJ - 079208/O-8

STEPHANIE GUIMARAES DA SILVA
Subsecretária de Estado - ID: 44120591
Contadora - CRC-RJ - 115174/O-0



GOVERNO DO ESTADO DO RIO DE JANEIRO

BALANÇO PATRIMONIAL

UG : 294200 - FUNDAÇÃO SAÚDE DO ESTADO DO RIO DE JANEIRO

EXERCÍCIO : 2019

Encerrado até Mês 14

Anexo XIV, da Lei 4.320/64

Emitido em: 06/03/20 10:49

ATIVO	EXERCÍCIO ATUAL	EXERCÍCIO ANTERIOR
ATIVO CIRCULANTE		
Caixa e Equivalentes de Caixa	9.633.967,02	5.120.988,45
Créditos a Curto Prazo	84.852.916,11	160.423.431,42
Demais Créditos e Valores a Curto Prazo	26.134.710,01	18.704.004,24
Investimentos e Aplicações Temporárias a Curto Prazo	0,00	0,00
Estoques	31.193.012,36	19.231.868,93
V.P.D. Pagas Antecipadamente	0,00	0,00
Total Ativo Circulante	151.814.605,50	203.480.293,04
ATIVO NÃO CIRCULANTE		
Ativo Realizável a Longo Prazo	259.846,04	0,00
Créditos a Longo Prazo	259.846,04	0,00
Demais Créditos e Valores a Longo Prazo	0,00	0,00
Investimentos e Aplicações Temporárias a Longo Prazo	0,00	0,00
Estoques	0,00	0,00
V.P.D. Pagas Antecipadamente	0,00	0,00
Investimentos	0,00	0,00
Imobilizado	1.920.427,19	1.989.945,73
Intangível	5.280,00	9.600,00
Diferido	0,00	0,00
Total Ativo Não Circulante	2.185.553,23	1.999.545,73
Total do Ativo	154.000.158,73	205.479.838,77



GOVERNO DO ESTADO DO RIO DE JANEIRO

BALANÇO PATRIMONIAL

UG : 294200 - FUNDAÇÃO SAÚDE DO ESTADO DO RIO DE JANEIRO

EXERCÍCIO : 2019

Encerrado até Mês 14

Anexo XIV, da Lei 4.320/64

Emitido em: 06/03/20 10:49

PASSIVO	EXERCÍCIO ATUAL	EXERCÍCIO ANTERIOR
PASSIVO CIRCULANTE		
Obrigações Trab., Prev. e Assist. a Pagar a CP	11.407.155,40	63.962.629,83
Empréstimos e Financiamentos a Curto Prazo	0,00	0,00
Fornecedores e Contas a Pagar a Curto Prazo	6.984.989,57	27.451.162,81
Obrigações Fiscais a Curto Prazo	0,00	2.406.746,41
Obrigações de Repartição a Outros Entes	0,00	0,00
Provisões a Curto Prazo	0,00	0,00
Demais Obrigações a Curto Prazo	514.522,95	12.090.082,03
Total Passivo Circulante	18.906.667,92	105.910.621,08
PASSIVO NÃO CIRCULANTE		
Obrigações Trab., Prev. e Assist. a Pagar a LP	0,00	0,00
Empréstimos e Financiamentos a Longo Prazo	0,00	0,00
Fornecedores a Longo Prazo	0,00	0,00
Obrigações Fiscais a Longo Prazo	0,00	0,00
Provisões a Longo Prazo	0,00	0,00
Demais Obrigações a Longo Prazo	0,00	0,00
Resultado Diferido	0,00	0,00
Total Passivo Não Circulante	0,00	0,00
PATRIMÔNIO LÍQUIDO		
Patrimônio Social e Capital Social	6.013.511,83	6.013.511,83
Reservas de Capital	0,00	0,00
Ajustes de Avaliação Patrimonial	0,00	0,00
Reservas de Lucros	0,00	0,00
Demais Reservas	0,00	0,00
Resultados Acumulados	129.079.978,98	93.555.705,86
Resultado do Exercício	33.437.323,77	32.795.296,98
Resultados de Exercícios Anteriores	93.555.705,86	61.539.856,07
Ajustes de Exercícios Anteriores	2.086.949,35	-779.447,19
Participação de Não Controladores	0,00	0,00
Total Patrimônio Líquido	135.093.490,81	99.569.217,69
Total do Passivo e do Patrimônio Líquido	154.000.158,73	205.479.838,77

FONTE: Siafe-Rio / SEFAZ-RJ

CELSON DE BRITO BORBA
Coordenador - ID: 20715684
Contador - CRC-RJ - 074698/O-4

RONALD MARCIO GUEDES RODRIGUES
Superintendente - ID: 19435843
Contador - CRC-RJ - 079208/O-8

STEPHANIE GUIMARAES DA SILVA
Subsecretária de Estado - ID: 44120591
Contadora - CRC-RJ - 115174/O-0

Anexo II



Extrato Mensal / Por Período

FUNDAÇÃO SAÚDE DO ESTADO DO RIO DE JANEIRO | CNPJ: 010.834.118/0001-79

Nome do usuário: oseias lima silva

Data da operação: 01/04/2019 - 17h03

Agência Conta	Total Disponível (R\$)	Total (R\$)
06898 0000368-9	27.652.031,38	27.652.031,38

Extrato de: Ag: 6898 | CC: 0000368-9 | Entre 01/01/2019 e 31/01/2019

Data	Lançamento	Dcto.	Crédito (R\$)	Débito (R\$)	Saldo (R\$)
28/12/2018	SALDO ANTERIOR				3.795.248,21
04/01/2019	TRANSF POR OB	4	12.829.006,14		16.624.254,35
	PAGTO/TRANSF POR OB.	4		-12.256.062,17	4.368.192,18
16/01/2019	TRANSF POR OB	107	2.638.986,88		7.007.179,06
	PAGTO/TRANSF POR OB.	107		-3.392.526,79	3.614.652,27
17/01/2019	PAGTO/TRANSF POR OB.	118		-2.886.901,21	727.751,06
25/01/2019	PAGTO/TRANSF POR OB.	194		-224.508,54	503.242,52
28/01/2019	TRANSF POR OB	2874	1.073,88		504.316,40
29/01/2019	PAGTO/TRANSF POR OB.	220		-6.654,48	497.661,92
31/01/2019	PAGTO/TRANSF POR OB.	245		-120.211,69	377.450,23
Total			15.469.066,90	-18.886.864,88	377.450,23

Os dados acima têm como base 01/04/2019 às 17h03 e estão sujeitos a alterações.

Últimos Lançamentos

Data	Lançamento	Dcto.	Crédito (R\$)	Débito (R\$)	Saldo (R\$)
27/03/2019	SALDO ANTERIOR				15.596.470,22
29/03/2019	TRANSF POR OB	753	12.055.561,16		27.652.031,38
Total			12.055.561,16	0,00	27.652.031,38

Saldos Invest Fácil / Plus

Não há histórico de saldo para o período pesquisado.

Os dados acima têm como base 01/04/2019 às 17h03 e estão sujeitos a alterações.



Extrato Mensal / Por Período

FUNDAÇÃO SAÚDE DO ESTADO DO RIO DE JANEIRO | CNPJ: 010.834.118/0001-79

Nome do usuário: oseias lima silva

Data da operação: 01/04/2019 - 17h04

Agência Conta	Total Disponível (R\$)	Total (R\$)
06898 0000368-9	27.652.031,38	27.652.031,38

Extrato de: Ag: 6898 | CC: 0000368-9 | Entre 01/02/2019 e 28/02/2019

Data	Lançamento	Dcto.	Crédito (R\$)	Débito (R\$)	Saldo (R\$)
31/01/2019	SALDO ANTERIOR				377.450,23
01/02/2019	TRANSF POR OB	258	12.717.820,05		13.095.270,28
04/02/2019	PAGTO/TRANSF POR OB.	271		-12.347.108,04	748.162,24
06/02/2019	PAGTO/TRANSF POR OB.	300		-378.432,77	369.729,47
08/02/2019	TRANSF POR OB	325	52.518,00		422.247,47
	PAGTO/TRANSF POR OB.	325		-1.193,21	421.054,26
11/02/2019	PAGTO/TRANSF POR OB.	339		-7.628,61	413.425,65
12/02/2019	TRANSF POR OB	354	10.090.654,07		10.504.079,72
	PAGTO/TRANSF POR OB.	354		-118.578,31	10.385.501,41
13/02/2019	PAGTO/TRANSF POR OB.	367		-30.571,95	10.354.929,46
14/02/2019	PAGTO/TRANSF POR OB.	380		-1.114,42	10.353.815,04
15/02/2019	TRANSF POR OB	392	2.282.152,95		12.635.967,99
	PAGTO/TRANSF POR OB.	392		-10.165.879,95	2.470.088,04
18/02/2019	PAGTO/TRANSF POR OB.	404		-2.344.246,75	125.841,29
19/02/2019	TRANSF POR OB	419	17.000.000,00		17.125.841,29
	PAGTO/TRANSF POR OB.	419		-2.185,15	17.123.656,14
20/02/2019	PAGTO/TRANSF POR OB.	437		-285.244,98	16.838.411,16
22/02/2019	PAGTO/TRANSF POR OB.	463		-16.257,14	16.822.154,02
25/02/2019	PAGTO/TRANSF POR OB.	470		-12.367,00	16.809.787,02
26/02/2019	TRANSF POR OB	481	12.038.458,44		28.848.245,46
	PAGTO/TRANSF POR OB.	481		-4.358.752,65	24.489.492,81
27/02/2019	PAGTO/TRANSF POR OB.	494		-11.960.229,41	12.529.263,40
28/02/2019	PAGTO/TRANSF POR OB.	512		-913.328,38	11.615.935,02
Total			54.181.603,51	-42.943.118,72	11.615.935,02

Os dados acima têm como base 01/04/2019 às 17h04 e estão sujeitos a alterações.

Últimos Lançamentos

Data	Lançamento	Dcto.	Crédito (R\$)	Débito (R\$)	Saldo (R\$)
27/03/2019	SALDO ANTERIOR				15.596.470,22
29/03/2019	TRANSF POR OB	753	12.055.561,16		27.652.031,38
Total			12.055.561,16	0,00	27.652.031,38

Saldos Invest Fácil / Plus

Não há histórico de saldo para o período pesquisado.

Os dados acima têm como base 01/04/2019 às 17h04 e estão sujeitos a alterações.



Extrato Mensal / Por Período

FUNDAÇÃO SAÚDE DO ESTADO DO RIO DE JANEIRO | CNPJ: 010.834.118/0001-79

Nome do usuário: oseias lima silva

Data da operação: 01/04/2019 - 17h05

Agência Conta	Total Disponível (R\$)	Total (R\$)
06898 0000368-9	27.652.031,38	27.652.031,38

Extrato de: Ag: 6898 | CC: 0000368-9 | Entre 01/03/2019 e 31/03/2019

Data	Lançamento	Dcto.	Crédito (R\$)	Débito (R\$)	Saldo (R\$)
28/02/2019	SALDO ANTERIOR				11.615.935,02
07/03/2019	PAGTO/TRANSF POR OB.	534		-2.902.994,49	8.712.940,53
11/03/2019	PAGTO/TRANSF POR OB.	563		-416,20	8.712.524,33
12/03/2019	PAGTO/TRANSF POR OB.	580		-6.006,06	8.706.518,27
13/03/2019	PAGTO/TRANSF POR OB.	592		-49.366,13	8.657.152,14
15/03/2019	PAGTO/TRANSF POR OB.	616		-50.464,74	8.606.687,40
18/03/2019	TRANSF POR OB	629	2.421.643,33		11.028.330,73
	PAGTO/TRANSF POR OB.	629		-2.474.079,77	8.554.250,96
19/03/2019	PAGTO/TRANSF POR OB.	643		-189.621,27	8.364.629,69
20/03/2019	PAGTO/TRANSF POR OB.	655		-181.548,95	8.183.080,74
21/03/2019	TRANSF POR OB	667	13.000.000,00		21.183.080,74
22/03/2019	PAGTO/TRANSF POR OB.	683		-19.248,36	21.163.832,38
25/03/2019	PAGTO/TRANSF POR OB.	697		-3.563,48	21.160.268,90
26/03/2019	PAGTO/TRANSF POR OB.	713		-5.475.351,89	15.684.917,01
27/03/2019	PAGTO/TRANSF POR OB.	725		-88.446,79	15.596.470,22
Total			15.421.643,33	-11.441.108,13	15.596.470,22

Os dados acima têm como base 01/04/2019 às 17h05 e estão sujeitos a alterações.

Últimos Lançamentos

Data	Lançamento	Dcto.	Crédito (R\$)	Débito (R\$)	Saldo (R\$)
27/03/2019	SALDO ANTERIOR				15.596.470,22
29/03/2019	TRANSF POR OB	753	12.055.561,16		27.652.031,38
Total			12.055.561,16	0,00	27.652.031,38

Saldos Invest Fácil / Plus

Não há histórico de saldo para o período pesquisado.

Os dados acima têm como base 01/04/2019 às 17h05 e estão sujeitos a alterações.



Extrato Mensal / Por Período

FUNDAÇÃO SAÚDE DO ESTADO DO RIO DE JANEIRO | CNPJ: 010.834.118/0001-79

Nome do usuário: Ana Paula

Data da operação: 08/05/2019 - 09h50

Agência Conta	Total Disponível (R\$)	Total (R\$)
06898 0000368-9	15.477.967,09	15.477.967,09

Extrato de: Ag: 6898 | CC: 0000368-9 | Entre 01/04/2019 e 30/04/2019

Data	Lançamento	Dcto.	Crédito (R\$)	Débito (R\$)	Saldo (R\$)
29/03/2019	SALDO ANTERIOR				27.652.031,38
02/04/2019	PAGTO/TRANSF POR OB.	786		-11.904.260,85	15.747.770,53
03/04/2019	PAGTO/TRANSF POR OB.	798		-5.135,90	15.742.634,63
04/04/2019	PAGTO/TRANSF POR OB.	810		-26.922,38	15.715.712,25
05/04/2019	PAGTO/TRANSF POR OB.	823		-6.411.332,85	9.304.379,40
08/04/2019	PAGTO/TRANSF POR OB.	837		-292.092,88	9.012.286,52
10/04/2019	PAGTO/TRANSF POR OB.	864		-257,77	9.012.028,75
12/04/2019	TRANSF POR OB	887	2.543.352,70		11.555.381,45
	BLOQUEIO-ORDEM JUDICIAL OFICIO 20190003011554-00007	39290		-50.074,98	11.505.306,47
	PAGTO/TRANSF POR OB.	887		-6.994,07	11.498.312,40
15/04/2019	PAGTO/TRANSF POR OB.	894		-2.564.045,63	8.934.266,77
16/04/2019	PAGTO/TRANSF POR OB.	904		-614.332,82	8.319.933,95
17/04/2019	VALOR TRANSF.JUDICIAL OFICIO 20190003011554-00007	39290	25.037,49		8.344.971,44
	TED-TRANSF ELET DISPON OFICIO 20190003011554-00007	8600		-25.037,49	8.319.933,95
18/04/2019	DESBLOQ.ORDEM JUDICIAL Oficio 20190003011554-00007	39290	25.037,49		8.344.971,44
26/04/2019	TRANSF POR OB	964	15.600.000,00		23.944.971,44
	PAGTO/TRANSF POR OB.	964		-2.307.732,30	21.637.239,14
30/04/2019	PAGTO/TRANSF POR OB.	992		-12.431,57	21.624.807,57
Total			18.193.427,68	-24.220.651,49	21.624.807,57

Os dados acima têm como base 08/05/2019 às 09h50 e estão sujeitos a alterações.

Últimos Lançamentos

Não há lançamentos para este tipo de extrato.

Saldos Invest Fácil / Plus

Não há histórico de saldo para o período pesquisado.

Os dados acima têm como base 08/05/2019 às 09h50 e estão sujeitos a alterações.



Extrato Mensal / Por Período

FUNDAÇÃO SAÚDE DO ESTADO DO RIO DE JANEIRO | CNPJ: 010.834.118/0001-79

Nome do usuário: Ana Paula

Data da operação: 18/07/2019 - 17h36

Agência Conta	Total Disponível (R\$) (A)	Total Bloqueado (R\$) (B)	Total (R\$) (A+B)
06898 0000368-9	24.471.391,82	11.026,60	24.482.418,42

Extrato de: Ag: 6898 | CC: 0000368-9 | Entre 01/05/2019 e 31/05/2019

Data	Lançamento	Dcto.	Crédito (R\$)	Débito (R\$)	Saldo (R\$)
30/04/2019	SALDO ANTERIOR				21.624.807,57
02/05/2019	TRANSF POR OB	1006	11.111.988,47		32.736.796,04
03/05/2019	PAGTO/TRANSF POR OB.	1018		-10.703.947,26	22.032.848,78
06/05/2019	PAGTO/TRANSF POR OB.	1030		-6.554.881,69	15.477.967,09
13/05/2019	PAGTO/TRANSF POR OB.	1093		-51.581,37	15.426.385,72
14/05/2019	PAGTO/TRANSF POR OB.	1107		-285.244,98	15.141.140,74
15/05/2019	TRANSF POR OB	1119	2.269.390,41		17.410.531,15
	BLOQUEIO-ORDEM JUDICIAL OFICIO 20190004049854-00002	39290		-11.026,60	17.399.504,55
	PAGTO/TRANSF POR OB.	1119		-2.290.109,58	15.109.394,97
16/05/2019	PAGTO/TRANSF POR OB.	1131		-3.048.358,28	12.061.036,69
17/05/2019	PAGTO/TRANSF POR OB.	1143		-3.292,61	12.057.744,08
21/05/2019	PAGTO/TRANSF POR OB.	1171		-2.242,26	12.055.501,82
22/05/2019	PAGTO/TRANSF POR OB.	1183		-16.315,56	12.039.186,26
23/05/2019	PAGTO/TRANSF POR OB.	1194		-17.933,82	12.021.252,44
24/05/2019	TED-TRANSF ELET DISPON REMET.UNIV DO EST DO RIO D	6618012	61.740,97		12.082.993,41
	PAGTO/TRANSF POR OB.	1206		-8.446.559,32	3.636.434,09
27/05/2019	PAGTO/TRANSF POR OB.	1218		-4.892,48	3.631.541,61
28/05/2019	TRANSF POR OB	1234	12.000.000,00		15.631.541,61
	PAGTO/TRANSF POR OB.	1234		-74.047,33	15.557.494,28
29/05/2019	PAGTO/TRANSF POR OB.	1247		-8.132,12	15.549.362,16
31/05/2019	TRANSF POR OB	1272	12.780.967,16		28.330.329,32
Total			38.224.087,01	-31.518.565,26	28.330.329,32

Os dados acima têm como base 18/07/2019 às 17h36 e estão sujeitos a alterações.

Últimos Lançamentos

Data	Lançamento	Dcto.	Crédito (R\$)	Débito (R\$)	Saldo (R\$)
16/07/2019	SALDO ANTERIOR				24.572.021,46
17/07/2019	PAGTO/TRANSF POR OB.	1685		-100.629,64	24.471.391,82
Total			0,00	-100.629,64	24.471.391,82

Saldos Invest Fácil / Plus

Não há lançamentos/operações para o período selecionado. (SMC.WSI.0666)

Os dados acima têm como base 18/07/2019 às 17h36 e estão sujeitos a alterações.



Extrato Mensal / Por Período

FUNDAÇÃO SAÚDE DO ESTADO DO RIO DE JANEIRO | CNPJ: 010.834.118/0001-79

Nome do usuário: Ana Paula

Data da operação: 18/07/2019 - 17h38

Agência Conta	Total Disponível (R\$) (A)	Total Bloqueado (R\$) (B)	Total (R\$) (A+B)
06898 0000368-9	24.471.391,82	11.026,60	24.482.418,42

Extrato de: Ag: 6898 | CC: 0000368-9 | Entre 01/06/2019 e 30/06/2019

Data	Lançamento	Dcto.	Crédito (R\$)	Débito (R\$)	Saldo (R\$)
31/05/2019	SALDO ANTERIOR				28.330.329,32
04/06/2019	PAGTO/TRANSF POR OB.	1301		-12.321.101,91	16.009.227,41
05/06/2019	PAGTO/TRANSF POR OB.	1313		-255.897,66	15.753.329,75
06/06/2019	PAGTO/TRANSF POR OB.	1326		-3.908.797,24	11.844.532,51
07/06/2019	PAGTO/TRANSF POR OB.	1338		-856.779,99	10.987.752,52
10/06/2019	PAGTO/TRANSF POR OB.	1350		-1.115,78	10.986.636,74
11/06/2019	PAGTO/TRANSF POR OB.	1363		-8.649,62	10.977.987,12
12/06/2019	TRANSF POR OB	1375	2.786.454,23		13.764.441,35
	PAGTO/TRANSF POR OB.	1375		-466,72	13.763.974,63
13/06/2019	PAGTO/TRANSF POR OB.	1386		-3.068.074,67	10.695.899,96
14/06/2019	TRANSF POR OB	1398	15.000.000,00		25.695.899,96
	PAGTO/TRANSF POR OB.	1398		-3.237.991,65	22.457.908,31
17/06/2019	PAGTO/TRANSF POR OB.	1411		-61.527,87	22.396.380,44
18/06/2019	PAGTO/TRANSF POR OB.	1426		-8.829,80	22.387.550,64
19/06/2019	PAGTO/TRANSF POR OB.	1439		-622,86	22.386.927,78
24/06/2019	PAGTO/TRANSF POR OB.	1462		-555,10	22.386.372,68
25/06/2019	PAGTO/TRANSF POR OB.	1478		-79.377,86	22.306.994,82
26/06/2019	PAGTO/TRANSF POR OB.	1490		-6.742.270,66	15.564.724,16
27/06/2019	PAGTO/TRANSF POR OB.	1502		-11.080,51	15.553.643,65
Total			17.786.454,23	-30.563.139,90	15.553.643,65

Os dados acima têm como base 18/07/2019 às 17h38 e estão sujeitos a alterações.

Últimos Lançamentos

Data	Lançamento	Dcto.	Crédito (R\$)	Débito (R\$)	Saldo (R\$)
16/07/2019	SALDO ANTERIOR				24.572.021,46
17/07/2019	PAGTO/TRANSF POR OB.	1685		-100.629,64	24.471.391,82
Total			0,00	-100.629,64	24.471.391,82

Saldos Invest Fácil / Plus

Não há lançamentos/operações para o período selecionado. (SMC.WSI.0666)

Os dados acima têm como base 18/07/2019 às 17h38 e estão sujeitos a alterações.



Extrato Mensal / Por Período

FUNDAÇÃO SAÚDE DO ESTADO DO RIO DE JANEIRO | CNPJ: 010.834.118/0001-79

Nome do usuário: Ana Paula

Data da operação: 30/09/2019 - 11h38

Agência Conta	Total Disponível (R\$)	Total (R\$)
06898 0000368-9	32.066.246,12	32.066.246,12

Extrato de: Ag: 6898 | CC: 0000368-9 | Entre 01/07/2019 e 31/07/2019

Data	Lançamento	Dcto.	Crédito (R\$)	Débito (R\$)	Saldo (R\$)
27/06/2019	SALDO ANTERIOR				15.553.643,65
01/07/2019	TRANSF POR OB	1529	12.609.103,41		28.162.747,06
	PAGTO/TRANSF POR OB.	1529		-5.751,64	28.156.995,42
02/07/2019	PAGTO/TRANSF POR OB.	1546		-12.273.846,04	15.883.149,38
03/07/2019	PAGTO/TRANSF POR OB.	1558		-6.679,90	15.876.469,48
05/07/2019	TRANSF POR OB	1582	2.713.622,44		18.590.091,92
	PAGTO/TRANSF POR OB.	1582		-1.988.899,49	16.601.192,43
08/07/2019	PAGTO/TRANSF POR OB.	1593		-9.507,66	16.591.684,77
10/07/2019	PAGTO/TRANSF POR OB.	1620		-2.706.332,23	13.885.352,54
12/07/2019	TRANSF POR OB	1644	15.777.274,15		29.662.626,69
	PAGTO/TRANSF POR OB.	1644		-300.548,48	29.362.078,21
16/07/2019	PAGTO/TRANSF POR OB.	1672		-4.790.056,75	24.572.021,46
17/07/2019	PAGTO/TRANSF POR OB.	1685		-100.629,64	24.471.391,82
18/07/2019	PAGTO/TRANSF POR OB.	1697		-5.244,94	24.466.146,88
23/07/2019	VALOR TRANSF.JUDICIAL OFICIO 20190004049854-00002	39290	11.026,60		24.477.173,48
	TED-TRANSF ELET DISPON OFICIO 20190004049854-00002	8600		-11.026,60	24.466.146,88
	PAGTO/TRANSF POR OB.	1735		-13.887,26	24.452.259,62
25/07/2019	TED-TRANSF ELET DISPON REMET.ASPS LC141 FES RJ	7457194	1.830.370,78		26.282.630,40
	PAGTO/TRANSF POR OB.	1758		-30.000,00	26.252.630,40
26/07/2019	PAGTO/TRANSF POR OB.	1770		-6.629.453,78	19.623.176,62
29/07/2019	PAGTO/TRANSF POR OB.	1782		-285.244,98	19.337.931,64
30/07/2019	TRANSF POR OB	1797	11.774.191,88		31.112.123,52
	PAGTO/TRANSF POR OB.	1797		-23.474,44	31.088.649,08
Total			44.715.589,26	-29.180.583,83	31.088.649,08

Os dados acima têm como base 30/09/2019 às 11h38 e estão sujeitos a alterações.

Últimos Lançamentos

Data	Lançamento	Dcto.	Crédito (R\$)	Débito (R\$)	Saldo (R\$)
26/09/2019	SALDO ANTERIOR				32.177.867,55
27/09/2019	PAGTO/TRANSF POR OB.	2339		-111.621,43	32.066.246,12
Total			0,00	-111.621,43	32.066.246,12

Saldos Invest Fácil / Plus

Não há lançamentos/operações para o período selecionado. (SMC.WSI.0666)

Os dados acima têm como base 30/09/2019 às 11h38 e estão sujeitos a alterações.



Extrato Mensal / Por Período

FUNDAÇÃO SAÚDE DO ESTADO DO RIO DE JANEIRO | CNPJ: 010.834.118/0001-79

Nome do usuário: Ana Paula

Data da operação: 30/09/2019 - 11h44

Agência Conta	Total Disponível (R\$)	Total (R\$)
06898 0000368-9	32.066.246,12	32.066.246,12

Extrato de: Ag: 6898 | CC: 0000368-9 | Entre 01/08/2019 e 31/08/2019

Data	Lançamento	Dcto.	Crédito (R\$)	Débito (R\$)	Saldo (R\$)
30/07/2019	SALDO ANTERIOR				31.088.649,08
01/08/2019	PAGTO/TRANSF POR OB.	1821		-1.951,51	31.086.697,57
02/08/2019	PAGTO/TRANSF POR OB.	1833		-11.327.159,74	19.759.537,83
05/08/2019	PAGTO/TRANSF POR OB.	1845		-74.364,61	19.685.173,22
06/08/2019	PAGTO/TRANSF POR OB.	1859		-2.232.047,22	17.453.126,00
07/08/2019	PAGTO/TRANSF POR OB.	1871		-100.000,00	17.353.126,00
08/08/2019	PAGTO/TRANSF POR OB.	1883		-70.000,00	17.283.126,00
13/08/2019	TRANSF POR OB	1923	2.401.537,11		19.684.663,11
	PAGTO/TRANSF POR OB.	1923		-2.509.227,90	17.175.435,21
14/08/2019	PAGTO/TRANSF POR OB.	1935		-1.165.361,27	16.010.073,94
16/08/2019	PAGTO/TRANSF POR OB.	1959		-3.241.275,13	12.768.798,81
19/08/2019	PAGTO/TRANSF POR OB.	1971		-1.029,75	12.767.769,06
20/08/2019	PAGTO/TRANSF POR OB.	1986		-320.567,13	12.447.201,93
21/08/2019	PAGTO/TRANSF POR OB.	1998		-7.887,84	12.439.314,09
22/08/2019	TRANSF POR OB	2010	13.000.000,00		25.439.314,09
	PAGTO/TRANSF POR OB.	2010		-685,09	25.438.629,00
26/08/2019	PAGTO/TRANSF POR OB.	2033		-6.882.654,55	18.555.974,45
27/08/2019	PAGTO/TRANSF POR OB.	2048		-309.180,01	18.246.794,44
28/08/2019	PAGTO/TRANSF POR OB.	2060		-2.633,60	18.244.160,84
29/08/2019	PAGTO/TRANSF POR OB.	2072		-218.983,12	18.025.177,72
30/08/2019	TRANSF POR OB	2079	11.927.430,88		29.952.608,60
Total			27.328.967,99	-28.465.008,47	29.952.608,60

Os dados acima têm como base 30/09/2019 às 11h44 e estão sujeitos a alterações.

Últimos Lançamentos

Data	Lançamento	Dcto.	Crédito (R\$)	Débito (R\$)	Saldo (R\$)
26/09/2019	SALDO ANTERIOR				32.177.867,55
27/09/2019	PAGTO/TRANSF POR OB.	2339		-111.621,43	32.066.246,12
Total			0,00	-111.621,43	32.066.246,12

Saldos Invest Fácil / Plus

Não há lançamentos/operações para o período selecionado. (SMC.WSI.0666)

Os dados acima têm como base 30/09/2019 às 11h44 e estão sujeitos a alterações.



Extrato Mensal / Por Período

FUNDAÇÃO SAÚDE DO ESTADO DO RIO DE JANEIRO | CNPJ: 010.834.118/0001-79

Nome do usuário: Ana Paula

Data da operação: 06/11/2019 - 15h39

Agência Conta	Total Disponível (R\$)	Total (R\$)
06898 0000368-9	24.654.139,39	24.654.139,39

Extrato de: Ag: 6898 | CC: 0000368-9 | Entre 01/09/2019 e 30/09/2019

Data	Lançamento	Dcto.	Crédito (R\$)	Débito (R\$)	Saldo (R\$)
30/08/2019	SALDO ANTERIOR				29.952.608,60
02/09/2019	PAGTO/TRANSF POR OB.	2096		-7.087,61	29.945.520,99
03/09/2019	PAGTO/TRANSF POR OB.	2112		-11.730.975,77	18.214.545,22
04/09/2019	TRANSF POR OB	2124	13.518.467,59		31.733.012,81
	PAGTO/TRANSF POR OB.	2124		-3.800,80	31.729.212,01
06/09/2019	PAGTO/TRANSF POR OB.	2150		-2.536.417,43	29.192.794,58
09/09/2019	TRANSF POR OB	2162	17.409.895,85		46.602.690,43
	PAGTO/TRANSF POR OB.	2162		-477,72	46.602.212,71
10/09/2019	PAGTO/TRANSF POR OB.	2176		-2.450.025,37	44.152.187,34
11/09/2019	PAGTO/TRANSF POR OB.	2188		-1.858,21	44.150.329,13
13/09/2019	PAGTO/TRANSF POR OB.	2212		-452.550,07	43.697.779,06
16/09/2019	PAGTO/TRANSF POR OB.	2224		-2.422.814,56	41.274.964,50
17/09/2019	PAGTO/TRANSF POR OB.	2240		-246,85	41.274.717,65
18/09/2019	PAGTO/TRANSF POR OB.	2253		-169.376,41	41.105.341,24
19/09/2019	PAGTO/TRANSF POR OB.	2264		-9.435,73	41.095.905,51
23/09/2019	PAGTO/TRANSF POR OB.	2289		-9.187,18	41.086.718,33
26/09/2019	PAGTO/TRANSF POR OB.	2327		-8.908.850,78	32.177.867,55
27/09/2019	PAGTO/TRANSF POR OB.	2339		-111.621,43	32.066.246,12
30/09/2019	PAGTO/TRANSF POR OB.	2351		-36.705,89	32.029.540,23
Total			30.928.363,44	-28.851.431,81	32.029.540,23

Os dados acima têm como base 06/11/2019 às 15h39 e estão sujeitos a alterações.

Últimos Lançamentos

Data	Lançamento	Dcto.	Crédito (R\$)	Débito (R\$)	Saldo (R\$)
04/11/2019	SALDO ANTERIOR				24.654.553,10
05/11/2019	PAGTO/TRANSF POR OB.	2671		-413,71	24.654.139,39
Total			0,00	-413,71	24.654.139,39

Saldos Invest Fácil / Plus

Não há lançamentos/operações para o período selecionado. (SMC.WSI.0666)

Os dados acima têm como base 06/11/2019 às 15h39 e estão sujeitos a alterações.



Extrato Mensal / Por Período

FUNDAÇÃO SAÚDE DO ESTADO DO RIO DE JANEIRO | CNPJ: 010.834.118/0001-79

Nome do usuário: Ana Paula

Data da operação: 06/11/2019 - 15h41

Agência Conta	Total Disponível (R\$)	Total (R\$)
06898 0000368-9	24.654.139,39	24.654.139,39

Extrato de: Ag: 6898 | CC: 0000368-9 | Entre 01/10/2019 e 31/10/2019

Data	Lançamento	Dcto.	Crédito (R\$)	Débito (R\$)	Saldo (R\$)
30/09/2019	SALDO ANTERIOR				32.029.540,23
01/10/2019	TRANSF POR OB	2366	14.857.435,87		46.886.976,10
	PAGTO/TRANSF POR OB.	2366		-415,33	46.886.560,77
02/10/2019	PAGTO/TRANSF POR OB.	2378		-12.287.775,93	34.598.784,84
03/10/2019	PAGTO/TRANSF POR OB.	2390		-2.424,94	34.596.359,90
04/10/2019	PAGTO/TRANSF POR OB.	2401		-6.296.410,50	28.299.949,40
08/10/2019	PAGTO/TRANSF POR OB.	2428		-87.383,45	28.212.565,95
15/10/2019	PAGTO/TRANSF POR OB.	2491		-9.034,11	28.203.531,84
16/10/2019	PAGTO/TRANSF POR OB.	2503		-4.890.514,91	23.313.016,93
18/10/2019	PAGTO/TRANSF POR OB.	2528		-9.652,50	23.303.364,43
21/10/2019	PAGTO/TRANSF POR OB.	2540		-9.786,73	23.293.577,70
22/10/2019	PAGTO/TRANSF POR OB.	2551		-6.652,99	23.286.924,71
23/10/2019	PAGTO/TRANSF POR OB.	2563		-31.950,75	23.254.973,96
24/10/2019	PAGTO/TRANSF POR OB.	2575		-1.055.889,46	22.199.084,50
25/10/2019	PAGTO/TRANSF POR OB.	2586		-10.279.278,91	11.919.805,59
29/10/2019	PAGTO/TRANSF POR OB.	2606		-18.123,48	11.901.682,11
30/10/2019	TRANSF POR OB	2618	14.219.000,00		26.120.682,11
Total			29.076.435,87	-34.985.293,99	26.120.682,11

Os dados acima têm como base 06/11/2019 às 15h41 e estão sujeitos a alterações.

Últimos Lançamentos

Data	Lançamento	Dcto.	Crédito (R\$)	Débito (R\$)	Saldo (R\$)
04/11/2019	SALDO ANTERIOR				24.654.553,10
05/11/2019	PAGTO/TRANSF POR OB.	2671		-413,71	24.654.139,39
Total			0,00	-413,71	24.654.139,39

Saldos Invest Fácil / Plus

Não há lançamentos/operações para o período selecionado. (SMC.WSI.0666)

Os dados acima têm como base 06/11/2019 às 15h41 e estão sujeitos a alterações.



Extrato Mensal / Por Período

FUNDAÇÃO SAÚDE DO ESTADO DO RIO DE JANEIRO | CNPJ: 010.834.118/0001-79

Nome do usuário: oseias lima silva

Data da operação: 12/03/2020 - 14h08

Agência Conta	Total Disponível (R\$)	Total (R\$)
06898 0000368-9	8.561.052,31	8.561.052,31

Extrato de: Ag: 6898 | CC: 0000368-9 | Entre 01/11/2019 e 30/11/2019

Data	Lançamento	Dcto.	Crédito (R\$)	Débito (R\$)	Saldo (R\$)
30/10/2019	SALDO ANTERIOR				26.120.682,11
01/11/2019	TRANSF POR OB	2643	11.756.899,20		37.877.581,31
	PAGTO/TRANSF POR OB.	2643		-1.794.836,39	36.082.744,92
04/11/2019	PAGTO/TRANSF POR OB.	2654		-11.428.191,82	24.654.553,10
05/11/2019	PAGTO/TRANSF POR OB.	2671		-413,71	24.654.139,39
06/11/2019	PAGTO/TRANSF POR OB.	2682		-8.251.721,07	16.402.418,32
11/11/2019	PAGTO/TRANSF POR OB.	2719		-47.743,69	16.354.674,63
12/11/2019	PAGTO/TRANSF POR OB.	2734		-25.376,19	16.329.298,44
13/11/2019	PAGTO/TRANSF POR OB.	2746		-285.244,98	16.044.053,46
14/11/2019	TRANSF POR OB	2757	22.330.733,05		38.374.786,51
	PAGTO/TRANSF POR OB.	2757		-6.515.401,51	31.859.385,00
21/11/2019	PAGTO/TRANSF POR OB.	2783		-23.366,89	31.836.018,11
26/11/2019	PAGTO/TRANSF POR OB.	2813		-17.859.202,72	13.976.815,39
29/11/2019	PAGTO/TRANSF POR OB.	2839		-753,31	13.976.062,08
Total			34.087.632,25	-46.232.252,28	13.976.062,08

Os dados acima têm como base 12/03/2020 às 14h08 e estão sujeitos a alterações.

Últimos Lançamentos

Data	Lançamento	Dcto.	Crédito (R\$)	Débito (R\$)	Saldo (R\$)
10/03/2020	SALDO ANTERIOR				2.573.384,81
11/03/2020	TRANSF POR OB	393	7.000.000,00		9.573.384,81
	PAGTO/TRANSF POR OB.	393		-1.012.332,50	8.561.052,31
Total			7.000.000,00	-1.012.332,50	8.561.052,31

Saldos Invest Fácil / Plus

Não há lançamentos/operações para o período selecionado. (SMC.WSI.0666)

Os dados acima têm como base 12/03/2020 às 14h08 e estão sujeitos a alterações.



Extrato Mensal / Por Período

FUNDAÇÃO SAÚDE DO ESTADO DO RIO DE JANEIRO | CNPJ: 010.834.118/0001-79

Nome do usuário: oseias lima silva

Data da operação: 12/03/2020 - 14h00

Agência Conta	Total Disponível (R\$)	Total (R\$)
06898 0000368-9	8.561.052,31	8.561.052,31

Extrato de: Ag: 6898 | CC: 0000368-9 | Entre 01/12/2019 e 31/12/2019

Data	Lançamento	Dcto.	Crédito (R\$)	Débito (R\$)	Saldo (R\$)
29/11/2019	SALDO ANTERIOR				13.976.062,08
02/12/2019	PAGTO/TRANSF POR OB.	2852		-22.580,64	13.953.481,44
03/12/2019	TRANSF POR OB	2866	20.638.442,76		34.591.924,20
	PAGTO/TRANSF POR OB.	2866		-11.866.797,01	22.725.127,19
04/12/2019	PAGTO/TRANSF POR OB.	2874		-33.905,38	22.691.221,81
05/12/2019	PAGTO/TRANSF POR OB.	2882		-2.596.043,80	20.095.178,01
06/12/2019	PAGTO/TRANSF POR OB.	2889		-7.549.491,83	12.545.686,18
10/12/2019	PAGTO/TRANSF POR OB.	2910		-976,70	12.544.709,48
11/12/2019	TED-TRANSF ELET DISPON REMET.UNIV DO EST DO RIO D	7857429	11.069,28		12.555.778,76
	PAGTO/TRANSF POR OB.	2919		-1.987.780,67	10.567.998,09
16/12/2019	PAGTO/TRANSF POR OB.	2946		-4.540.193,73	6.027.804,36
17/12/2019	PAGTO/TRANSF POR OB.	2963		-245.113,05	5.782.691,31
18/12/2019	PAGTO/TRANSF POR OB.	2971		-871.232,78	4.911.458,53
19/12/2019	PAGTO/TRANSF POR OB.	2979		-3.225.026,80	1.686.431,73
20/12/2019	PAGTO/TRANSF POR OB.	2988		-12.338,25	1.674.093,48
23/12/2019	TRANSF POR OB	3006	34.000.083,08		35.674.176,56
	PAGTO/TRANSF POR OB.	3006		-233.397,96	35.440.778,60
26/12/2019	PAGTO/TRANSF POR OB.	3022		-10.839.071,16	24.601.707,44
27/12/2019	PAGTO/TRANSF POR OB.	3029		-771.563,25	23.830.144,19
30/12/2019	PAGTO/TRANSF POR OB.	3051		-15.477.395,92	8.352.748,27
Total			54.649.595,12	-60.272.908,93	8.352.748,27

Os dados acima têm como base 12/03/2020 às 14h00 e estão sujeitos a alterações.

Últimos Lançamentos

Data	Lançamento	Dcto.	Crédito (R\$)	Débito (R\$)	Saldo (R\$)
10/03/2020	SALDO ANTERIOR				2.573.384,81
11/03/2020	TRANSF POR OB	393	7.000.000,00		9.573.384,81
	PAGTO/TRANSF POR OB.	393		-1.012.332,50	8.561.052,31
Total			7.000.000,00	-1.012.332,50	8.561.052,31

Saldos Invest Fácil / Plus

Não há lançamentos/operações para o período selecionado. (SMC.WSI.0666)

Os dados acima têm como base 12/03/2020 às 14h00 e estão sujeitos a alterações.