

Secretaria de
Saúde



GOVERNO DO ESTADO
RIO DE JANEIRO

Fundação Saúde

Relatório de Execução

Agosto a Outubro de 2020

2º Termo Aditivo ao Contrato de Gestão

005/2018

FUNDAÇÃO
SAÚDE





Sumário

1. INTRODUÇÃO	2
2. UNIDADES PACTUADAS NO 2º TERMO ADITIVO AO CONTRATO DE GESTÃO 005/2018 POR TIPO DE GESTÃO	2
3. RESULTADOS	4
3.1. INDICADORES	5
3.1.1. Gestão Avançada	6
3.1.2. Gestão Progressiva	17
3.2. RECURSOS HUMANOS	19
3.2.1. Quadro de Alocação	19
3.2.2. Déficit	21
3.2.3. Profissionais Desligados	23
3.2.4. Plantão Extra para Cobertura de Vacâncias nas Unidades	24
3.2.5. Quadro de Presença e Ausência nas Unidades	26
3.2.6. Capacitação	29
3.2.7. Provisão e Pagamento	31
4. FATURAMENTO	37
5. EXECUÇÃO FINANCEIRA	39
5.1. Repasses do 2º Termo Aditivo ao Contrato de Gestão 005/2018	39
5.2. Demonstrativo de despesas por unidade – analítico	41
5.3. Demonstrativo de despesas por unidade - sintético	54
5.4. Demonstrativo de contratações de pessoa jurídica	55
5.5. Demonstrativos financeiros	62
5.6. Extratos bancários	62
6. CONSIDERAÇÕES	63

Secretaria de
Saúde



GOVERNO DO ESTADO
RIO DE JANEIRO

Fundação Saúde

1. INTRODUÇÃO

O presente Relatório de Execução tem por objetivo apresentar o desempenho e a execução dos serviços de gestão em saúde e um consolidado das principais informações encaminhadas à Comissão de Acompanhamento e Avaliação do Contrato de Gestão referentes ao 2º Termo Aditivo ao Contrato de Gestão 005/2018 no período de agosto a outubro de 2020.

Sua finalidade é prover de informações objetivas os avaliadores para subsidiar os pareceres referentes aos compromissos firmados no referido contrato celebrado entre a SES e FS a fim de permitir verificar se os resultados previstos nesta parceria estão sendo alcançados.

2. UNIDADES PACTUADAS NO 2º TERMO ADITIVO AO CONTRATO DE GESTÃO 005/2018 POR TIPO DE GESTÃO

2.1. Gerenciamento avançado e execução de serviços de assistência à saúde, incluindo a disponibilização de profissionais qualificados e especializados dos quadros da Fundação nas seguintes Unidades de Saúde da SES/RJ, de acordo com o que tange à repartição de deveres e responsabilidades entre a FUNDAÇÃO SAÚDE e o CONTRATANTE, e em conformidade com o orçamento proposto:

Central Estadual de Transplante – CET

Centro Psiquiátrico do Rio de Janeiro – CPRJ

Hospital Estadual Carlos Chagas – HECC

Instituto Estadual de Hematologia Arthur Siqueira Cavalcanti – HEMORIO

Secretaria de
Saúde



GOVERNO DO ESTADO
RIO DE JANEIRO

Fundação Saúde

Hospital Estadual Santa Maria – HESM

Instituto Estadual de Cardiologia Aloysio de Castro – IECAC

Instituto Estadual de Diabetes e Endocrinologia Luiz Capriglione – IEDE

Instituto Estadual de Doenças do Tórax Ari Parreiras - IETAP

Laboratório Central Noel Nutels – LACEN

Hospital Estadual Anchieta – HEAN

Instituto Estadual de Dermatologia Sanitária - IEDS

2.2. Implantação gradativa do Gerenciamento Operacional e Assistencial dos serviços de saúde nas seguintes Unidades de Saúde da SES/RJ sob Gestão Progressiva:

Central Estadual de Regulação – CER

Hospital Estadual Eduardo Rabello - HEER

Instituto Estadual de Infectologia São Sebastião - IEISS

Núcleo Estadual de Saúde Mental – NESM

2.3. Prestação de auxílio técnico, material e pessoal nos projetos da CONTRATANTE com base nos Termos de Cooperação Técnica e/ou Convênios firmados entre as partes, relacionados às seguintes unidades:

Câmara de Resolução de Litígios em Saúde - CRLS

Secretaria de
Saúde



GOVERNO DO ESTADO
RIO DE JANEIRO

Fundação Saúde

Hospital Federal Cardoso Fontes - HFCE

Hospital Federal de Bonsucesso - HFB

Hospital Federal do Andaraí - HFA

Hospital Federal dos Servidores do Estado - HFSE -

Hospital Federal Ipanema - HFI

Hospital Federal Lagoa - HFL

Instituto Nacional de Traumatologia e Ortopedia Jamil Haddad - INTO

Núcleo de Assessoria Técnica – NAT

Policlínica Piquet Carneiro – PPC

3. RESULTADOS

A seguir, são demonstrados, os resultados da gestão da FS nas Unidades pactuadas no 2º Termo Aditivo ao Contrato 005/2018, assim como metas de Produção Assistencial, Indicadores de Desempenho, Capacitação do Efetivo e Demonstrativos Financeiros, discriminando os repasses e as despesas para acompanhamento e análise, bem como o comparativo entre o previsto e o realizado de acordo com as metas e indicadores fixados nos termos de referência e no plano de trabalho.

Secretaria de
Saúde



GOVERNO DO ESTADO
RIO DE JANEIRO

Fundação Saúde

3.1. INDICADORES

É importante ressaltar que os indicadores abaixo são referentes às unidades sob gestão avançada e progressiva, as unidades apoiadas através de termo de cooperação, não possuem indicadores específicos, foram fixadas metas para alocação e capacitação de pessoal conforme item 4.1 do Plano de Trabalho.

Diferentemente dos relatórios de execuções dos períodos anteriores, este relatório não apresentará ponderações específicas ao não atingimento de metas por unidade e por indicador. Ocorre que em decorrência da pandemia do novo coronavírus e das medidas de prevenção adotadas no âmbito do Estado do Rio de Janeiro, tais como o Decreto nº 46.966 de 11 de março de 2020 que dispõe sobre as medidas de enfrentamento à emergência de saúde pública e a Resolução SES nº 2004 de 18/03/2020 que suspende consultas ambulatoriais e cirurgias eletivas, o resultado produtivo das unidades pactuadas no Contrato de Gestão foi fortemente impactado.

As capacitações e treinamentos programados para o período tiveram que ser cancelados em decorrência de todo impacto da pandemia na força de trabalho.

Todas as unidades precisaram adequar suas demandas com a realidade do isolamento e distanciamento social. Por esses motivos, registra-se que a queda no alcance de metas desse período está diretamente ligada às consequências do estado de calamidade na saúde pública.



3.1.1. Gestão Avançada

3.1.1.1. IECAC

IECAC		AGO/20	SET/20	OUT/20	AGO/20-OUT/20
		Realizado	Realizado	Realizado	Realizado
TAXA DE MORTALIDADE HOSPITALAR >24H DE INTERNAÇÃO	Meta Final (< 10%)	10%	10%	10%	10%
	Resultado	4%	5%	4%	4%
	Número de óbitos ocorridos	6	6	4	16
	Número de saídas (altas + óbitos + transferências externas)	136	132	109	377
TAXA DE OCUPAÇÃO HOSPITALAR (OPERACIONAL)	Meta Final (> 75%)	75%	75%	75%	75%
	Resultado	62%	80%	86%	73%
	Número de pacientes dias	1670	1363	1247	4280
	Número de leitos operacional dia	2707	1705	1453	5865
TEMPO MÉDIO DE PERMANÊNCIA	Meta Final (< 25d)	25	25	25	25
	Resultado	12,28	10,33	11,44	11,35
	Número de pacientes dias	1670	1363	1247	4280
	Número de saídas (altas + óbitos + transferências externas) no período	136	132	109	377
CONSULTAS AMBULATORIAIS	Meta Final (> 4000)	4000	4000	4000	12000
	Resultado	2002	2301	2547	6850
	Número de consultas médicas e não médicas realizadas no Ambulatório	2002	2301	2547	6850
PROCEDIMENTOS CIRÚRGICOS	Meta Final (> 80)	80	80	80	240
	Resultado	124	107	94	325
	Número de procedimentos cirúrgicos (vasculares, cardíacos, arritmia e outros) no período	124	107	94	325
ECOCARDIOGRAFIA	Meta Final (> 500)	500	500	500	1500
	Resultado	660	409	408	1477
	Número de ecocardiografias no período	660	409	408	1477
ERGOMETRIA	Meta Final (> 100)	100	100	100	300
	Resultado	79	85	56	220
	Número de ergometrias no período	79	85	56	220
HEMODYNÂMICA	Meta Final (> 200)	200	200	200	600



Fundação Saúde

IECAC		AGO/20	SET/20	OUT/20	AGO/20-OUT/20
		Realizado	Realizado	Realizado	Realizado
	Resultado	219	242	245	706
	Número de hemodinâmicas no período	219	242	245	706
DENSIDADE DE INCIDÊNCIA DE INFECÇÃO PRIMÁRIA DE CORRENTE SANGUÍNIA	Meta Final (≤ 11)	11	11	11	11
	Resultado	7,81	0	0,00	3,787878788
	Número de casos novos de IPCS	1	0	0	1
	Total de CVCs-dia no período	128	47	89	264
ÍNDICE DE RESOLUBILIDADE DAS MANIFESTAÇÕES APRESENTADAS À OUVIDORIA	Meta final ($\geq 85\%$)	85%	85%	85%	85%
	Resultado	85%	83%	87%	87%
	Total de manifestações resolvidas	149	161	196	196
	Total de reclamações, solicitações e denúncias recebidas	175	195	225	225

3.1.1.2. IEDE

IEDE		AGO/20	SET/20	OUT/20	AGO/20-OUT/20
		Realizado	Realizado	Realizado	Realizado
TAXA DE OCUPAÇÃO HOSPITALAR (OPERACIONAL)	Meta Final 37% (20% > da média apurada 2017)	37%	37%	37%	37%
	Resultado	41%	45%	35%	40%
	Número de pacientes dias	311	337	241	889
	Número de leitos operacional dia	765	750	683	2198
TEMPO MÉDIO DE PERMANÊNCIA	Meta Final (< 7d)	7	7	7	7
	Resultado	6,62	7,66	5,60	6,63
	Número de pacientes dias	311	337	241	889
	Número de saídas (altas + óbitos + transferências externas) no período	47	44	43	134
CONSULTAS MÉDICAS ENDOCRINOPATIAS (DIABETES, ENDOCRINOLOGIA, METABOLOGIA, SOTA e NAN)	Meta Final (> 3850)	3850	3850	3850	11550
	Resultado	3141	3470	2532	9143
	Número de atendimentos ambulatoriais de Diabetes, Endocrinologia, Metabologia, Sota e Nan no período	3141	3470	2532	9143
OUTROS SERVIÇOS (ATENDIMENTO MULTIESPECIALIDADES)	Meta Final (> 1850)	1850	1850	1850	5550
	Resultado	1813	2058	1729	5600
	Número de atendimentos ambulatoriais (outras especialidades médicas)	1813	2058	1729	5600



Fundação Saúde

IEDE		AGO/20	SET/20	OUT/20	AGO/20-OUT/20
		Realizado	Realizado	Realizado	Realizado
OUTROS SERVIÇOS (ATENDIMENTO MULTIPROFISSIONAL)	Meta Final (> 1400)	1400	1400	1400	4200
	Resultado	852	936	1041	2829
	Número de atendimentos ambulatoriais (multiprofissional)	852	936	1041	2829
TAXA DE MORTALIDADE HOSPITALAR >24H DE INTERNAÇÃO	Meta Final (< 5%)	5%	5%	5%	5%
	Resultado	0%	0%	0%	0%
	Número de óbitos ocorridos	0	0	0	0
	Número de saídas (altas + óbitos + transferências externas)	47	44	43	134
NÚMERO DE INTERNAÇÕES CLÍNICAS	Meta Final (> 20)	20	20	20	60
	Resultado	20	27	12	59
	Número de internações clínicas no período	20	27	12	59
ÍNDICE DE RESOLUBILIDADE DAS MANIFESTAÇÕES APRESENTADAS À OUVIDORIA	Meta final (>= 85%)	85%	85%	85%	85%
	Resultado	87%	89%	88%	88%
	Total de manifestações resolvidas	86	107	114	114
	Total de reclamações, solicitações e denúncias recebidas	99	120	130	130

3.1.1.3. HEMORIO/HEMOCENTRO

HEMORIO		AGO/20	SET/20	OUT/20	AGO/20-OUT/20
		Realizado	Realizado	Realizado	Realizado
TAXA DE MORTALIDADE HOSPITALAR > 24H DE INTERNAÇÃO	Meta Final (< 18%)	18%	18%	18%	18%
	Resultado	3%	4%	5%	4%
	Número de óbitos ocorridos	6	9	13	28
	Número de saídas (altas + óbitos + transferências externas)	202	226	243	671
TAXA DE OCUPAÇÃO HOSPITALAR (OPERACIONAL)	Meta Final (> 75%)	75%	75%	75%	75%
	Resultado	86%	90%	89%	88%
	Número de pacientes dias	1812	1761	1877	5450
	Número de leitos operacional dia	2111	1963	2108	6182
TEMPO MÉDIO DE PERMANÊNCIA	Meta Final (< 15d)	15	15	15	15
	Resultado	8,97	7,79	7,72	8,12
	Número de pacientes dias	1812	1761	1877	5450

Secretaria de
SaúdeGOVERNO DO ESTADO
RIO DE JANEIRO

Fundação Saúde

HEMORIO		AGO/20	SET/20	OUT/20	AGO/20-OUT/20
		Realizado	Realizado	Realizado	Realizado
	Número de saídas (altas + óbitos + transferências externas) no período	202	226	243	671
NÚMERO DE CONSULTAS AMBULATORIAIS	Meta Final (> 4000)	4000	4000	4000	12000
	Resultado	3286	3836	3330	10452
	Número de consultas (médicas e não médicas) realizadas no Ambulatório	3286	3836	3330	10452
DENSIDADE DE INCIDÊNCIA DE INFECÇÃO PRIMÁRIA DE CORRENTE SANGUÍNEA	Meta Final (\leq 16)	16,00	16,00	16,00	16,00
	Resultado	21,74	10,87	0,00	9,23
	Número de casos novos de IPCS	2	1	0	3
	Total de CVCs-dia no período	92	92	141	325
NÚMERO DE BOLSAS DE SANGUE COLETADAS	Meta Final (> 6300)	6300	6300	6300	18900
	Resultado	6308	6838	6448	19594
	Número de bolsas de sangue coletadas no período	6308	6838	6448	19594
NÚMERO DE BOLSAS DE SANGUE COLETADAS (COLETA EXTERNA)	Meta Final (> 1500)	1500	1500	1500	4500
	Resultado	2502	2215	1505	6222
	Número de bolsas de sangue coletadas na coleta externa no período	2502	2215	1505	6222
TAXA DE CONFORMIDADE DOS COMPONENTES SANGUÍNEOS	Meta Final (> 90%)	90%	90%	90%	90%
	Resultado	89%	91%	92%	91%
	Número de exames conformes	236	278	267	781
	Número total de exames realizados	265	307	289	861
TAXA DE INAPTIDÃO CLÍNICA	Meta Final (< 27%)	27%	27%	27%	27%
	Resultado	17%	17%	18%	17%
	Número de inaptos clinicamente	1317	1439	1419	4175
	Número de doadores triados	7775	8420	8006	24201
NÚMERO DE EXAMES LABORATORIAIS (HOSPITAL E HEMOCENTRO)	Meta Final (> 210000)	210000	210000	210000	630000
	Resultado	208539	221854	218943	649336
	Número de exames laboratoriais realizados no período	208539	221854	218943	649336
ÍNDICE DE RESOLUBILIDADE DAS MANIFESTAÇÕES APRESENTADAS À OUVIDORIA	Meta final (\geq 85%)	85%	85%	85%	85%
	Resultado	93%	94%	95%	95%
	Total de manifestações resolvidas	409	490	543	543
	Total de reclamações, solicitações e denúncias recebidas	439	520	574	574



3.1.1.4. CET/PET

CET		AGO/20	SET/20	OUT/20	AGO/20-OUT/20
		Realizado	Realizado	Realizado	Realizado
TAXA DE ACOMPANHAMENTO DE POTENCIAIS DOADORES DE MORTE ENCEFÁLICA (ME)	Meta Final (= 100%)	100%	100%	100%	100%
	Resultado	100%	100%	100%	100%
	Número de acompanhamentos de ME	75	74	74	223
	Número de notificações de ME	75	74	74	223
TAXA DE ENTREVISTAS DE MORTE ENCEFÁLICA (ME) REALIZADAS POR PROFISSIONAIS CAPACITADOS PELO PET (CNCDO, OPO E CIHOTT)	Meta Final (> 90%)	90%	90%	90%	90%
	Resultado	100%	97%	97%	98%
	Número de entrevistas de ME realizadas por profissionais capacitados pelo PET	41	35	32	108
	Número de entrevistas de ME realizadas no período	41	36	33	110
NÚMERO DE PROFISSIONAIS TREINADOS NOS CICLOS EDUCACIONAIS	Meta Final (>100)	100	100	100	300
	Resultado	126	127	162	415
	Total de profissionais treinados nos ciclos educacionais no período	126	127	162	415
ÍNDICE DE EXAMES DE DIAGNOSTICO DE MORTE ENCEFÁLICA REALIZADOS	Meta Final (> 90%)	90%	90%	90%	90%
	Resultado	98%	98%	100%	99%
	Exames realizados	60	58	52	170
	Total de exames solicitados no período	61	59	52	172
TAXA DE EFETIVAÇÃO DE DOAÇÃO	Meta Final (> 30%)	30%	30%	30%	30%
	Resultado	28%	31%	30%	30%
	Número de casos de ME que resultaram em doação de órgãos	21	23	22	66
	Número de casos de ME notificados	75	74	74	223



3.1.1.5. IETAP

IETAP		AGO/20	SET/20	OUT/20	AGO/20-OUT/20
		Realizado	Realizado	Realizado	Realizado
TEMPO MÉDIO DE PERMANÊNCIA (TUBERCULOSES NÃO-MR)	Meta Final (< 90d)	90	90	90	90
	Resultado	123,20	57,22	159,67	94,71
	Número de pacientes dias	616	515	479	1610
	Número de saídas (altas + óbitos + transferências externas) no período	5	9	3	17
TAXA DE OCUPAÇÃO HOSPITALAR (OPERACIONAL)	Meta Final (> 50%)	50%	50%	50%	50%
	Resultado	54%	47%	40%	47%
	Número de pacientes dias	1050	884	784	2718
	Número de leitos operacional dia	1953	1890	1953	5796
TAXA DE MORTALIDADE HOSPITALAR >24H DE INTERNAÇÃO	Meta Final (< 20%)	20%	20%	20%	20%
	Resultado	43%	30%	19%	30%
	Número de óbitos ocorridos	10	9	5	24
	Número de saídas (altas + óbitos + transferências externas)	23	30	27	80
CONSULTAS AMBULATORIAIS (TBMR e MNT)	Meta Final (> 75)	75	75	75	225
	Resultado	67	63	64	194
	Número de consultas ambulatoriais no período	67	63	64	194
PROCEDIMENTOS AMBULATORIAIS	Meta Final (> 80)	80	80	80	240
	Resultado	66	66	46	178
	Número de procedimentos ambulatoriais no período (Escarro induzido, Broncoscopia, toracocentese, biópsias de pleura e ganglionar)	66	66	46	178
ÍNDICE DE RESOLUBILIDADE DAS MANIFESTAÇÕES APRESENTADAS À OUVIDORIA	Meta final (>= 85%)	85%	85%	85%	85%
	Resultado	87%	88%	89%	89%
	Total de manifestações resolvidas	59	63	70	70
	Total de reclamações, solicitações e denúncias recebidas	68	72	79	79

Secretaria de
SaúdeGOVERNO DO ESTADO
RIO DE JANEIRO

Fundação Saúde

3.1.1.6. HESM

HESM		AGO/20	SET/20	OUT/20	AGO/20-OUT/20
		Realizado	Realizado	Realizado	Realizado
TEMPO MÉDIO DE PERMANÊNCIA (TUBERCULOSES NÃO-MR)	Meta Final (< 90d)	90	90	90	90
	Resultado	61,45	55,40	98,50	67,44
	Número de pacientes dias	676	554	591	1821
	Número de saídas (altas + óbitos + transferências externas) no período	11	10	6	27
TAXA DE OCUPAÇÃO HOSPITALAR (OPERACIONAL)	Meta Final (> 50%)	50%	50%	50%	50%
	Resultado	85%	88%	91%	88%
	Número de pacientes dias	1000	946	1020	2966
	Número de leitos operacional dia	1178	1080	1116	3374
TAXA DE MORTALIDADE HOSPITALAR >24H DE INTERNAÇÃO	Meta Final (< 20%)	20%	20%	20%	20%
	Resultado	18%	13%	33%	19%
	Número de óbitos ocorridos	2	2	2	6
	Número de saídas (altas + óbitos + transferências externas)	11	15	6	32
PROCEDIMENTOS AMBULATORIAIS	Meta Final (\geq 80)	80	80	80	240
	Resultado	9	24	15	48
	Número de procedimentos ambulatoriais no período (Escarro induzido, Broncoscopia, toracocentese, biópsias de pleura e ganglionar)	9	24	15	48
ÍNDICE DE RESOLUBILIDADE DAS MANIFESTAÇÕES APRESENTADAS À OUVIDORIA	Meta final (\geq 85%)	85%	85%	85%	85%
	Resultado	94%	100%	100%	100%
	Total de manifestações resolvidas	15	30	40	40
	Total de reclamações, solicitações e denúncias recebidas	16	30	40	40



3.1.1.7. LACEN

LACEN		AGO/20	SET/20	OUT/20	AGO/20-OUT/20
		Realizado	Realizado	Realizado	Realizado
ÍNDICE DE LIBERAÇÃO DE RESULTADOS DE IMUNOLOGIA	Meta Final (> 80%)	80%	80%	80%	80%
	Resultado	58%	100%	99%	96%
	Número de resultados liberados dentro de 15 dias no período	544	4621	6566	11731
	Total de resultados no período	944	4635	6606	12185
ÍNDICE DE LIBERAÇÃO DE RESULTADOS DE BIOLOGIA MOLECULAR	Meta Final (> 85%)	85%	85%	85%	85%
	Resultado	99%	99%	97%	98%
	Número de resultados liberados dentro de 20 dias no período	17660	19884	18256	55800
	Total de resultados no período	17755	20117	18882	56754
ÍNDICE DE LIBERAÇÃO DE RESULTADOS DE MICROBIOLOGIA	Meta Final (> 80%)	80%	80%	80%	80%
	Resultado	97%	99%	94%	96%
	Número de resultados liberados dentro de 60 dias no período	526	382	575	1483
	Total de resultados no período	542	386	613	1541
ÍNDICE DE LIBERAÇÃO DE LAUDOS DE ÁGUA DE CONSUMO HUMANO	Meta Final (> 80%)	80%	80%	80%	80%
	Resultado	100%	100%	100%	100%
	Número de laudos liberados dentro de 7 dias no período	3296	2447	3587	9330
	Total de laudos no período	3296	2447	3587	9330
ÍNDICE DE LIBERAÇÃO DE LAUDOS DE ALIMENTOS (MICROSCOPIA)	Meta Final (> 80%)	80%	80%	80%	80%
	Resultado	90%	96%	92%	93%
	Número de laudos liberados dentro de 5 dias no período	26	43	23	92
	Total de laudos no período	29	45	25	99
VOLUME DE RESÍDUOS INFECTANTES PRODUZIDOS E TRATADOS	Meta Final (> 85%)	85%	85%	85%	85%
	Resultado	100%	100%	100%	100%
	Volume de resíduos produzidos e tratados dentro de 30 dias no período	6720	8160	6240	21120
	Total do volume de resíduos produzidos	6720	8160	6240	21120



3.1.1.8. HECC

HECC		AGO/20	SET/20	OUT/20	AGO/20-OUT/20
		Realizado	Realizado	Realizado	Realizado
TAXA DE OCUPAÇÃO HOSPITALAR (OPERACIONAL)	Meta Final (> 75%)	75%	75%	75%	75%
	Resultado	80%	88%	100%	88%
	Número de pacientes dia	3545	3603	3046	10194
	Número de leitos operacional dia	4433	4083	3052	11568
TAXA DE MORTALIDADE HOSPITALAR >24H DE INTERNAÇÃO	Meta Final (< 18%)	18%	18%	18%	18%
	Resultado	20%	24%	22%	22%
	Número de óbitos ocorridos	81	102	76	259
	Número de saídas (altas + óbitos + transferências externas)	402	421	340	1163
DENSIDADE DE INCIDÊNCIA DE INFECÇÃO PRIMÁRIA DE CORRENTE SANGUÍNIA	Meta Final (\leq 14)	14,00	14,00	14,00	14,00
	Resultado	4,97	2,02	0,00	2,84
	Número de casos novos de IPCS	3	1	0	4
	Total de CVCs-dia no período	604	495	311	1410
TEMPO MÉDIO DE PERMANÊNCIA ENFERMARIA CLÍNICA (EXCETO EMERGÊNCIA)	Meta Final (\leq 15d)	15	15	15	15
	Resultado	6,72	5,79	4,31	5,70
	Número de pacientes dias na enfermaria clínica	1686	1512	858	4056
	Número de saídas (altas + óbitos + transferências externas) no período	251	261	199	711
TAXA DE USUÁRIOS CLASSIFICADOS QUANTO AO RISCO	Meta Final (> 90%)	90%	90%	90%	90%
	Resultado	100%	100%	100%	100%
	Total de usuários classificados	1778	1867	1817	5462
	Total de usuários registrados	1778	1867	1817	5462
NÚMERO DE CIRURGIAS	Meta Final (> 115)	115	115	115	345
	Resultado	101	72	63	236
	Número de cirurgias realizadas no período	101	72	63	236
ÍNDICE DE RESOLUBILIDADE DAS MANIFESTAÇÕES APRESENTADAS À OUVIDORIA	Meta final (\geq 85%)	85%	85%	85%	85%
	Resultado	94%	94%	93%	93%
	Total de manifestações resolvidas	180	202	214	214
	Total de reclamações, solicitações e denúncias recebidas	191	214	231	231



3.1.1.9. CPRJ

CPRJ		AGO/20	SET/20	OUT/20	AGO/20-OUT/20
		Realizado	Realizado	Realizado	Realizado
NÚMERO DE CONSULTAS AMBULATORIAIS PSIQUIÁTRICAS	Meta Final (> 600)	600	600	600	1800
	Resultado	767			767
	Número de consultas no período	767	0	0	767
NÚMERO DE CONSULTAS AMBULATORIAIS PSICOLÓGICAS	Meta Final (> 200)	200	200	200	600
	Resultado	0			0
	Número de consultas no período	0	0	0	0
NÚMERO DE CONSULTAS AMBULATORIAIS PATER	Meta Final (> 200)	200	200	200	600
	Resultado	54			54
	Número de consultas no período	54	0	0	54
NÚMERO DE ATENDIMENTOS URGÊNCIA / EMERGÊNCIA	Meta Final (> 400)	400	400	400	1200
	Resultado	456			456
	Número de atendimentos no período	456	0	0	456
NÚMERO DE OCUPAÇÃO HOSPITAL-DIA (DIÁRIAS)	Meta Final (> 650)	650	650	650	1950
	Resultado	332			332
	Número de ocupação Hospital-Dia no período	332	0	0	332
TAXA DE OCUPAÇÃO HOSPITALAR (OPERACIONAL)	Meta Final (> 75%)	75%	75%	75%	75%
	Resultado	80%			80%
	Número de pacientes dia	573	0	0	573
	Número de leitos operacional dia	713	0	0	713
NÚMERO DE VISITAS A DOMICÍLIO	Meta Final (> 15)	15	15	15	45
	Resultado	0			0
	Número de visitas a domicilio no período	0	0	0	0
TEMPO MÉDIO DE PERMANÊNCIA	Meta Final (< 45)	45	45	45	45
	Resultado	13,6			13,6
	Número de pacientes dia	573	0	0	573
	Número de saídas (altas + óbitos + transferências externas) no período	42	0	0	42
ÍNDICE DE RESOLUBILIDADE DAS MANIFESTAÇÕES APRESENTADAS À OUVIDORIA	Meta Final (> 85%)	85%	85%	85%	85%
	Resultado	95%	0	0	95%
	Número de manifestações resolvidas	69	0	0	69
	Número total de manifestações	73	0	0	73

Secretaria de
SaúdeGOVERNO DO ESTADO
RIO DE JANEIRO

Fundação Saúde

3.1.1.10. HEAN

HEAN		AGO/20	SET/20	OUT/20	AGO/20-OUT/20
		Realizado	Realizado	Realizado	Realizado
TAXA DE MORTALIDADE HOSPITALAR > 24H DE INTERNAÇÃO	Meta Final(< 10%)	10%	10%	10%	10%
	Resultado	0	0	13%	13%
	Número de óbitos ocorridos	0	0	2	2
	Número de saídas (altas + óbitos + transferências externas)	0	0	16	16
TAXA DE OCUPAÇÃO HOSPITALAR (OPERACIONAL)	Meta Final (> 75%)	75%	75%	75%	75%
	Resultado	0%	2%	34%	21%
	Número de pacientes dias	0	8	319	327
	Número de leitos operacional dia	290	360	930	1580
TEMPO MÉDIO DE PERMANÊNCIA	Meta Final (< 20d)	20	20	20	20
	Resultado			19,94	20,44
	Número de pacientes dias	0	8	319	327
	Número de saídas (altas + óbitos + transferências externas) no período	0	0	16	16
ÍNDICE DE RESOLUBILIDADE DAS MANIFESTAÇÕES APRESENTADAS À OUVIDORIA	Meta final (>= 85%)	85%	85%	85%	0%
	Resultado	100%	100%	100%	100%
	Total de manifestações resolvidas	4	4	6	6
	Total de reclamações, solicitações e denúncias recebidas	4	4	6	6



3.1.1.11. IEDS

IEDS		AGO/20	SET/20	OUT/20	AGO/20-OUT/20
		Realizado	Realizado	Realizado	Realizado
ÍNDICE DE CAPACITAÇÃO DE PROFISSIONAIS	Meta Final (> 80%)	60%	60%	60%	60%
	Resultado	0%	0%	0%	
	Funcionários treinados	0	0	0	0
	Número de profissionais alocados	0	0	0	0
ÍNDICE DE ABSENTEÍSMO	Meta (10% ≤ do apurado em fev a abr 2018)	13%	13%	13%	13%
	Resultado	4%	8%	10%	7%
	Número de ausências no período	5	16	33	54
	Número total de plantões previstos para o período	134	191	331	656

3.1.2. Gestão Progressiva

3.1.2.1. IEISS

IEISS		AGO/20	SET/20	OUT/20	AGO/20-OUT/20
		Realizado	Realizado	Realizado	Realizado
ÍNDICE DE CAPACITAÇÃO DE PROFISSIONAIS	Meta Final (> 80%)	60%	60%	60%	60%
	Resultado	6%	0%	0%	
	Funcionários treinados	0	0	0	0
	Número de profissionais alocados	65	0	0	0
ÍNDICE DE ABSENTEÍSMO	Meta (≤ 7%)	7%	7%	7%	7%
	Resultado	15%	8%	6%	9,6%
	Número de ausências no período	58	37	31	126
	Número total de plantões previstos para o período	389	437	478	1.304



3.1.2.2. NESM

NESM		AGO/20	SET/20	OUT/20	AGO/20-OUT/20
		Realizado	Realizado	Realizado	Realizado
ÍNDICE DE CAPACITAÇÃO DE PROFISSIONAIS	Meta Final (> 80%)	60%	60%	60%	60%
	Resultado	0%	0%	0%	
	Funcionários treinados	0	0	0	0
	Número de profissionais alocados	3	0	0	0
ÍNDICE DE ABSENTEÍSMO	Meta (\leq 4%)	4%	4%	4%	4%
	Resultado	36%	0%	4%	13,3%
	Número de ausências no período	12	0	14	26
	Número total de plantões previstos para o período	33	351	364	748

3.1.2.3. HEER

HEER		AGO/20	SET/20	OUT/20	AGO/20-OUT/20
		Realizado	Realizado	Realizado	Realizado
ÍNDICE DE CAPACITAÇÃO DE PROFISSIONAIS	Meta Final (> 80%)	60%	60%	60%	60%
	Resultado	0%	0%	0%	
	Funcionários treinados	0	0	0	0
	Número de profissionais alocados	86	0	0	0
ÍNDICE DE ABSENTEÍSMO	Meta Final (\leq 4%)	4%	4%	4%	4%
	Resultado	9%	16%	6%	9%
	Número de ausências no período	46	101	102	249
	Número total de plantões previstos para o período	507	638	1729	2874

**4.1.1.1. CER**

CER		AGO/20	SET/20	OUT/20	AGO/20-OUT/20
		Realizado	Realizado	Realizado	Realizado
ÍNDICE DE CAPACITAÇÃO DE PROFISSIONAIS DA ÁREA DE REGULAÇÃO	Meta Final (> 77%)	55%	55%	55%	55%
	Resultado	6%	0%	0%	
	Funcionários treinados	0	0	0	0
	Número de profissionais alocados	63	0	0	0
ÍNDICE DE ABSENTEÍSMO	Meta Final (≤ 8%)	8%	8%	8%	8%
	Resultado	1%	6%	6%	4%
	Número de ausências no período	5	22	33	60
	Número total de plantões previstos para o período	414	348	549	1.311

3.2. RECURSOS HUMANOS**3.2.1. Quadro de Alocação**

Este quadro apresenta a disponibilização das vagas para cada Unidade de acordo com o Plano de Trabalho do 2º Termo Aditivo ao Contrato de Gestão 005/2018, bem como os profissionais alocados em cada uma delas. Para CET, CPRJ, HESM, HEAN, IECAC, HECC, IEDE, HEMORIO, IETAP e LACEN a construção do quadro observa a força de trabalho desta Fundação, ou seja, os empregados celetistas e os servidores cedidos.

A coluna “TA” contabiliza todos os profissionais admitidos para as respectivas Unidades, inclusive aqueles afastados por licenças médicas, maternidade ou por outras benesses legais.

Alguns pontos para entendimento completo do quadro:


**GOVERNO DO ESTADO
RIO DE JANEIRO**
Fundação Saúde

1. As vagas do Hemocentro e CEOMA estão lançadas de forma unificada ao quantitativo do HEMORIO;
2. Os profissionais do Serviço de Segurança e Medicina do Trabalho – SESMT estão contabilizados nas respectivas Unidades de lotação, a saber: IEDE (Polo Central), HEMORIO (Polo HEMORIO) e IECAC (Polo Sul) e HECC (Polo Oeste);
3. Até o momento foi autorizada pela SES apenas a alocação de quatro profissionais de nível superior no NESM;
4. HFI: Urge ressaltar que em outubro/2016, em estudo de remanejamento feito em conjunto com a Secretaria de Estado de Saúde, foram realocados os profissionais do HFI – Hospital Federal de Ipanema, sendo distribuídos em outras unidades de Saúde sob gestão da Fundação Saúde que apresentavam déficit de pessoal.
5. Os resultados a seguir são um comparativo entre o previsto e o realizado e que refletem a última posição em outubro de 2020.

QUADRO DE POSIÇÃO ATUAL EM OUTUBRO 2020															
UNIDADES	MÉDICO			NÍVEL SUPERIOR			NÍVEL TÉCNICO			TV	TA	DG	ADMITIDOS/ RELOTADOS EM OUT/20		
	V	A	D	V	A	D	V	A	D				M	NS	NT
	IECAC	310	234	25%	300	205	32%	396	370				7%	1006	809
IEDE	147	114	22%	124	89	28%	163	113	31%	434	316	27%			
HEMORIO	215	153	29%	462	338	27%	653	532	19%	1330	1023	23%		1	1
CET	45	21	53%	34	34	0%	12	5	58%	91	60	34%	4	6	
IETAP	48	30	38%	93	69	26%	70	63	10%	211	162	23%			1
HESM	35	17	51%	86	43	50%	94	54	43%	215	114	47%			
HECC	333	184	45%	507	191	62%	581	316	46%	1421	691	51%			1
CPRJ	51	15	71%	59	32	46%	17	12	29%	127	59	54%			
LACEN	0			56	31	45%	88	41	53%	144	72	50%			1
HEAN	16	13	19%	50	99	0%	66	118	0%	132	230	0%		4	3



QUADRO DE POSIÇÃO ATUAL EM OUTUBRO 2020															
UNIDADES	MÉDICO			NÍVEL SUPERIOR			NÍVEL TÉCNICO			TV	TA	DG	ADMITIDOS/ RELOTADOS EM OUT/20		
	V	A	D	V	A	D	V	A	D				M	NS	NT
IEDS	0	4		1	8	0%	0	16		1	28	0%	1		
HEER	32	10	69%	58	32	45%	124	45	64%	214	87	59%			
IEISS	27	4	85%	35	32	9%	18	25	0%	80	61	24%			
CER	80	48	40%	18	16	11%	0	2		98	66	33%	3		
NESM	1	0	100%	4	3	25%	19	0	100%	24	3	88%			
NAT	22	5	77%	45	26	42%	0			67	31	54%			
CRLS	4	4	0%	29	16	45%	0			33	20	39%			
PPC	0	1		5	1	80%	4	1	75%	9	3	67%			
HFA	10	1	90%	16	8	50%	35	11	69%	61	20	67%			
HFB	10	3	70%	16	6	63%	21	12	43%	47	21	55%			
HFCF	10	3	70%	15	3	80%	28	9	68%	53	15	72%			
HFI	5		100%	8		100%	14		100%	27	0	100%			
HFL	3	5	0%	15	9	40%	21	12	43%	39	26	33%			
HFSE	15	9	40%	15	6	60%	35	17	51%	65	32	51%			
INTO	37	22	41%	86	18	79%	138	45	67%	261	85	67%			
TOTAL	1456	900	38%	2137	1315	38%	2597	1819	30%	6190	4034	35%	9	14	

* V - vagas * A - alocados * D - déficit

* TV - total de vagas * TA - total de alocados * DG - déficit geral

* M - médico * NS - nível superior * NT - nível técnico

3.2.2. Déficit

Abaixo, são apresentadas as metas estabelecidas no âmbito de recursos humanos. É obrigação da FS, segundo o item 4.2 do Plano de Trabalho deste Contrato, promover a manutenção do quantitativo de recursos humanos essencial à assistência e-prestação de serviços à população, garantindo que o déficit geral trimestral não seja superior a 30%.


O déficit encontrado é decorrente, especialmente, do esgotamento do banco de concursados que impossibilita a substituição de profissional desligado. Contudo,

Secretaria de
Saúde**GOVERNO DO ESTADO
RIO DE JANEIRO****Fundação Saúde**

procuramos também adotar outras medidas, como o plantão extra, para garantir a continuidade da prestação dos serviços de saúde nas unidades.

Como forma de enfrentar o déficit, ainda em 2018, deu-se início ao processo administrativo E-08/007/100058/2018 simplificado, por análise curricular, para contratação temporária através de autorização governamental nos ditames da Lei Estadual no art. 2º, § 2º da Lei Estadual nº 6.901/2014.

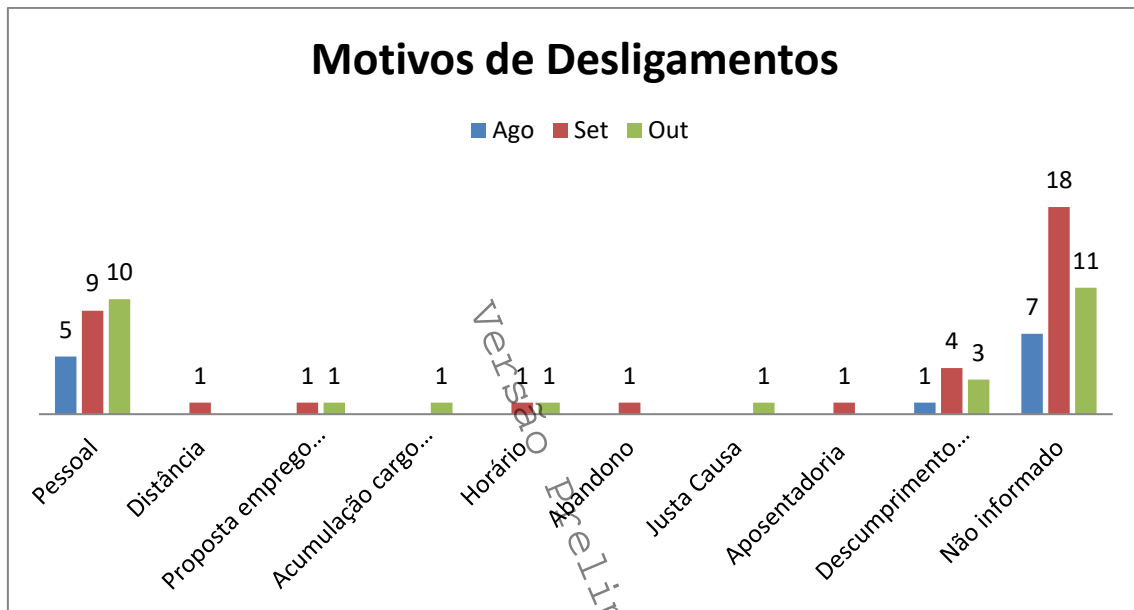
Concomitantemente há possibilidade de abertura de processo seletivo regular através de autorização governamental nos autos do Processo E-08/007/314/2019, para a contratação das vacâncias ocorridas, na FSERJ, após 05 de setembro de 2017, data da adesão do Estado do Rio de Janeiro ao regime de recuperação fiscal, nos ditames do permissivo contido na Lei Complementar Federal 159/17, art. 8º. Observa-se anuência do Governador para implementação do concurso temporário no Decreto 46.809 do DOERJ de 29/10/2019. Importante lembrar que o ingresso de empregados no quadro da Fundação Saúde é através de concurso público de acordo com o Art. 23 da Lei 5.164/2007. A FS realizou o concurso para reposição de profissionais em fevereiro de 2020. Ressalta-se que as vagas autorizadas correspondem às vacâncias ocorridas até setembro de 2017.



**3.2.3. Profissionais Desligados**

O quadro abaixo vislumbra o total de 77 empregados desligados no período de agosto a outubro de 2020.

Unidade	Médico	Superior	Técnico	Total por Unidade
IECAC	6	5	4	15
IEDE	0	1	2	3
HEMORIO	1	8	14	23
CET	0	0	0	0
IETAP	0	1	1	2
HESM	0		0	2
HECC	3		4	11
CPRJ	1	0	1	2
LACEN	0	3	1	4
HEAN	0	4	3	7
IEDS	0	0	0	0
HEER	0	0	0	0
IEISS	3	0	0	3
CER	1	0	0	1
NESM	0	0	0	0
NAT	0	1	0	1
CRLS	0	0	0	0
PPC	0	0	0	0
HFA	0	0	2	2
HFB	0	0	0	0
HFCF	0	0	0	0
HFI	0	0	0	0
HFL	0	0	0	0
HFSE	0	0	0	0
INTO	0	1	0	1
TOTAL	15	30	32	77



3.2.4. Plantão Extra para Cobertura de Vacâncias nas Unidades

O Plantão Extra (PE) foi instituído pelo Edital de Chamamento 001/2014 como uma medida para reposição imediata de profissionais, minimizando o impacto na assistência do déficit proveniente de afastamentos, rotatividade e outras hipóteses.

Cabe ressaltar que o valor de cada plantão varia de acordo com a tabela prevista no referido Edital de Chamamento, e com a quantidade de horas que são efetivamente executadas pelo profissional.


**GOVERNO DO ESTADO
RIO DE JANEIRO**
Fundação Saúde

Unidade	Quantidade PE	Valor PE	ENCARGOS 20%	TOTAL
CER	234	272.263	54.453	326.715
MEDICO	208	257.114	51.423	308.537
SUPERIOR	26	15.148	3.030	18.178
CPRJ	95	20.661	4.132	24.793
MEDICO	1	1.052	210	1.263
SUPERIOR	1	842	168	1.011
TECNICO	93	18.766	3.753	22.520
HEAN	54	59.600	11.920	71.520
MEDICO	22	45.354	9.071	54.425
SUPERIOR	8	3.721	744	4.465
TECNICO	24	10.525	2.105	12.630
HECC	884	1.170.036	234.007	1.404.043
MEDICO	663	1.075.294	215.059	1.290.352
SUPERIOR	128	72.094	14.419	86.513
TECNICO	93	22.648	4.530	27.178
HEER	50	84.673	16.935	101.608
MEDICO	49	84.130	16.826	100.956
SUPERIOR	1	543	109	652
HEMORIO	2.357	1.040.580	208.116	1.248.696
MEDICO	186	304.602	60.920	365.522
SUPERIOR	1.103	513.797	102.759	616.557
TECNICO	1.068	222.181	44.436	266.617
HESM	175	153.324	30.665	183.989
MEDICO	94	116.997	23.399	140.397
SUPERIOR	81	36.327	7.265	43.593
HFCF	14	23.557	4.711	28.268
MEDICO	14	23.557	4.711	28.268
IECAC	1.184	557.250	111.450	668.700
MEDICO	75	168.203	33.641	201.844
SUPERIOR	404	201.559	40.312	241.871
TECNICO	705	187.488	37.498	224.986
IEDE	220	90.926	18.185	109.111
MEDICO	14	28.088	5.618	33.705



Fundação Saúde

Unidade	Quantidade PE	Valor PE	ENCARGOS 20%	TOTAL
SUPERIOR	102	39.531	7.906	47.437
TECNICO	104	23.308	4.662	27.970
IEISS	19	10.420	2.084	12.504
MEDICO	5	5.154	1.031	6.184
SUPERIOR	14	5.266	1.053	6.319
IETAP	58	47.442	9.488	56.930
MEDICO	9	23.965	4.793	28.757
SUPERIOR	23	16.606	3.321	19.928
TECNICO	26	6.871	1.374	8.245
LACEN	112	53.090	10.618	63.708
SUPERIOR	61	45.798	9.160	54.958
TECNICO	51	7.292	1.458	8.751
NAT	73	25.748	5.150	30.898
SUPERIOR	73	25.748	5.150	30.898
PET	173	159.427	31.885	191.312
MEDICO	47	85.529	17.106	102.635
SUPERIOR	113	68.967	13.794	82.761
TECNICO	13	4.930	986	5.916
SESMT	39	8.099	1.620	9.719
SUPERIOR	39	8.099	1.620	9.719
Total Geral	5.751	3.783.469	756.694	4.532.516

3.2.5. Quadro de Presença e Ausência nas Unidades

Algumas observações para entendimento completo do quadro:

1. O quadro é computado de acordo com a escala de serviços dos profissionais, assim, o quantitativo de ausências informado refere-se ao número de plantões descobertos, não sendo considerado o quantitativo total de profissionais lotados na unidade;
2. Todas as trocas de plantões, alterações de escalas impactam significativamente no quantitativo de presenças;

Secretaria de
Saúde



GOVERNO DO ESTADO
RIO DE JANEIRO

Fundação Saúde

3. O levantamento da frequência é realizado no período entre o 1º dia do mês anterior até o último dia do mês anterior, ou seja, (agosto - 01/07/2020 a 31/07/2020), (setembro – 01/08/2020 a 30/08/2020) e (outubro – 01/09/2020 a 31/09/2020).
4. As informações das unidades IECAC, HECC, IEDE, HEMORIO, IETAP e HESM também englobam os servidores cedidos;
5. As informações do Hemocentro e CEOMA estão lançadas de forma unificada ao quantitativo do Hemorio.

Versão
Preliminar



PRESENCAS E AUSÊNCIAS AGOSTO 2020 A OUTUBRO 2020												
UNIDADES	MÉDICO			NÍVEL SUPERIOR			NÍVEL TÉCNICO			TOTAL		IGA
	P	A	IA	P	A	IA	P	A	IA	TP	TA	
IECAC	4.175	418	9%	3.780	298	7%	4.660	432	8%	12.615	1.148	8%
IEDE	3.027	298	9%	2.186	279	11%	2.549	298	10%	7.762	875	10%
HEMORIO	3.496	733	17%	7.772	885	10%	10.828	1.282	11%	22.096	2.900	12%
CET	264	0	0%	461	20	4%	62	2	3%	787	22	3%
IETAP	573	51	8%	1.209	88	7%	794	88	10%	2.576	227	8%
HESM	374	13	3%	943	65	6%	858	91	10%	2.175	169	7%
HECC	2.464	141	5%	2.567	155	6%	3.659	496	12%	8.690	792	8%
CPRJ	391	30	7%	637	425	40%	212	10	5%	1.240	465	27%
LACEN	0	0		895	116	11%	1.320	163	11%	2.215	279	11%
HEAN	478	39	8%	1.128	80	7%	1.114	73	6%	2.720	192	7%
IEDS	98	17	15%	243	18	7%	261	19	7%	602	54	8%
HEER	142	8	5%	566	64	10%	600	42	7%	1.308	114	8%
IEISS	247	1	0%	527	78	13%	399	34	8%	1.173	113	9%
CER	742	10	1%	298	9	3%	70	0	0%	1.110	19	2%
NESM	0	0		73	37	34%	0	0		73	37	34%
NAT	96	39	29%	514	326	39%	0	0		610	365	37%
CRLS	49	2	4%	280	27	9%	0	0		329	29	8%
PPC	5	0	0%	43	0	0%	36	0	0%	84	0	0%
HFA	42	0	0%	114	13	10%	214	38	15%	370	51	12%
HFB	45	8	15%	130	12	8%	234	13	5%	409	33	7%
HFCF	44	1	2%	93	3	3%	172	4	2%	309	8	3%
HFI	0	0		0	0		0	0		0	0	
HFL	97	21	18%	132	16	11%	246	31	11%	475	68	13%
HFSE	158	15	9%	98	28	22%	307	77	20%	563	120	18%
INTO	264	16	6%	440	23	5%	689	68	9%	1.393	107	7%
TOTAL	17.271	1.861	10%	25.129	3.065	11%	29.284	3.261	10%	71.684	8.187	10%

*P presença *A ausência *IA índice de ausência *TP total de presenças *TA total de ausências
*IGA índice geral de ausência

$$IA = A / (P + A)$$

$$IGA = TA / (TP + TA)$$



Fundação Saúde

3.2.6. Capacitação

Além da meta de capacitação estabelecida no Plano de Trabalho do Contrato de Gestão, a Fundação Saúde realiza outros treinamentos, bem como autoriza, conforme regimento interno, a participação de colaboradores em eventos externos com o intuito de promover a educação continuada de seus profissionais. Alguns treinamentos são ministrados e geridos diretamente pelas unidades que já possuem estrutura para multiplicar o conhecimento, proporcionando uma maior oferta de vagas em cursos. Apresentamos a seguir, o quadro consolidado com o quantitativo geral de participantes de todos os treinamentos e eventos externos ocorridos de agosto a outubro de 2020.

Capacitação por:	Número de Participantes:			
	Ago	Set	Out	Trimestre
Curso ministrado pela Fundação Saúde	0	0	0	0
Curso ministrado pelo Hemorio	200	208	108	516
Curso ministrado pela IEDE	26	23	23	72
Curso ministrado pela IETAP	0	8	0	8
Curso ministrado pela HESM	103	110	88	301
Curso ministrado pela IECAC	88	304	113	505
Curso ministrado pela LACEN	72	65	114	251
Curso ministrado pela HECC	93	67	23	183
Curso ministrado pela HEER	0	67	32	99
Subtotal	582	852	501	1935
Participações em eventos externos	3	11	7	21
Total	585	863	508	1956

Secretaria de
SaúdeGOVERNO DO ESTADO
RIO DE JANEIRO

Fundação Saúde

O quadro abaixo apresenta o resultado da meta de capacitação para o período de acordo com o item 4.3 do Plano de Trabalho.

CAPACITAÇÃO		MEDIÇÃO MENSAL			AGO/20-OUT/20
		AGO/20	SET/20	OUT/20	
Disponibilização de vagas em cursos/treinamentos à força de trabalho	Meta (≥ 350)	350	350	350	1050
	Resultado	0	0	0	0
	Número de vagas em cursos/treinamentos ofertados à FT	0	0	0	0

Ressalta-se que as medidas de prevenção a pandemia do novo coronavírus citadas no início do relatório, impactaram o alcance dessa meta.



3.2.7. Provisão e Pagamento

3.2.7.1. Descontos de Atrasos e Ausências dos Funcionários

FOLHAS DE PAGAMENTO COMPETÊNCIAS: AGO, SET E OUT			
CUSTO FINANCEIRO DE FALTAS E ATRASOS POR UNIDADE DE LOTAÇÃO MOVIMENTAÇÃO			
DISCRIMINAÇÃO	FALTAS - R\$	ATRASOS - R\$	TOTAL - R\$
	△		
CER	3.895,28	38,47	3.933,75
CPRJ	10.042,11	284,66	10.326,77
CPRJ CEDIDOS	0,00	0,00	0,00
CRLS	0,00	0,00	0,00
HEAN	22.245,70	6.404,59	28.650,29
HEAN CEDIDOS	0,00	7,95	7,95
HECC	82.992,96	51.465,11	134.458,07
HECC CEDIDOS	3.464,14	14.517,37	17.981,51
HEER	3.038,57	7.441,83	10.480,40
HESM	2.098,38	3.588,60	5.686,98
HESM CEDIDOS	96,85	809,81	906,66
HFA	0,00	127,68	127,68
HFB	1.553,27	0,00	1.553,27
HFCF	590,14	62,71	652,85
HFL	0,00	790,84	790,84
HFSE	203,34	1.857,84	2.061,18
IECAC	59.311,90	46.619,60	105.931,50
IECAC CEDIDOS	10.653,26	8.400,40	19.053,66
IEDE	26.910,34	34.857,09	61.767,43
IEDE CEDIDOS	1.014,53	6.463,10	7.477,63
IEDS	895,56	1.307,33	2.202,89
IEHE	69.993,82	115.346,18	185.340,00
IEHE CEDIDOS	1.643,06	4.045,46	5.688,52
IEISS	1.759,95	2.411,24	4.171,19
IETAP	4.714,57	5.012,66	9.727,23
IETAP CEDIDOS	0,00	834,82	834,82
INTO	1.915,07	1.747,74	3.662,81
LACEN	5.045,90	4.033,37	9.079,27
LACENN CEDIDOS	158,54	0,00	158,54
NAT	7.215,93	0,00	7.215,93


**GOVERNO DO ESTADO
RIO DE JANEIRO**
Fundação Saúde

FOLHAS DE PAGAMENTO COMPETÊNCIAS: AGO, SET E OUT			
CUSTO FINANCEIRO DE FALTAS E ATRASOS POR UNIDADE DE LOTAÇÃO MOVIMENTAÇÃO			
DISCRIMINAÇÃO	FALTAS - R\$	ATRASOS - R\$	TOTAL - R\$
PET	0,00	4.509,54	4.509,54
PET CEDIDOS	0,00	0,00	0,00
SEDE	18.746,43	3.061,85	21.808,28
TOTAL	340.199,60	326.047,84	666.247,44

3.2.7.2. Provisonamento de Férias

CUSTO FINANCEIRO DE FÉRIAS, 1/3 DE FÉRIAS E ABONO PECUNIÁRIO POR UNIDADE DE LOTAÇÃO - FOLHAS DE PAGAMENTO: COMPETÊNCIAS AGO, SET e OUT.				
UNIDADE	FÉRIAS - R\$	1/3 FÉRIAS - R\$	ABONO - R\$	TOTAL - R\$
CER	51.857,44	20.573,55	1.224,80	73.655,79
CPRJ	25.498,04	11.997,06	1.317,69	38.812,80
CRLS	25.056,13	8.865,46	0,00	33.921,60
HEAN	55.969,75	19.100,18	1.409,86	76.479,78
HECC	385.574,58	132.490,24	16.344,58	534.409,40
HEER	26.725,63	9.669,62	92,89	36.488,12
HESM	76.821,08	26.890,58	1.445,93	105.157,59
HFA	6.570,20	2.619,97	1.386,20	10.576,38
HFB	2.987,39	995,79	0,00	3.983,20
HFCF	11.647,86	4.275,51	92,89	16.016,27
HFL	10.386,03	3.462,01	0,00	13.848,04
HFSE	15.996,76	5.588,97	772,18	22.357,89
IECAC	218.473,53	74.485,38	23.351,95	316.310,88
IEDE	135.875,70	47.807,73	2.520,13	186.203,55
IEDS	0,00	0,00	0,00	0,00
IEHE	472.943,68	161.564,70	22.459,06	656.967,44


**GOVERNO DO ESTADO
RIO DE JANEIRO**
Fundação Saúde
CUSTO FINANCEIRO DE FÉRIAS, 1/3 DE FÉRIAS E ABONO PECUNIÁRIO POR UNIDADE DE LOTAÇÃO - FOLHAS DE PAGAMENTO: COMPETÊNCIAS AGO, SET e OUT.

UNIDADE	FÉRIAS - R\$	1/3 FÉRIAS - R\$	ABONO - R\$	TOTAL - R\$
IEISS	18.185,80	6.061,91	0,00	24.247,71
IETAP	48.301,19	19.163,75	2.320,65	69.785,60
INTO	61.586,47	22.400,76	1.483,26	85.470,49
LACENN	6.013,24	2.004,42	371,56	8.389,23
NAT	33.515,90	11.685,39	0,00	45.201,28
NEMS	0,00	0,00	0,00	0,00
PET	33.602,81	11.714,37	4.684,95	50.002,13
SEDE	145.185,32	52.074,68	22.339,70	219.599,69
TOTAL	1.868.774,53	655.492,03	103.618,28	2.627.884,86

3.2.7.3. Resumo da Folha de Pagamento

Vencimento	Competência	Pagamento em
04.09.2020	Ago/20	Set/20
07.10.2020	Set/20	Out/20
09.11.2020	Out/20	Nov/20

Folha de Pagamento	DATA DO VENCIMENTO 04.09.2020 Valor do Pagamento R\$	DATA DO VENCIMENTO 07.10.2020 Valor do Pagamento R\$	DATA DO VENCIMENTO 09.11.2020 Valor do Pagamento R\$
BANCOS:			
BMG CARTAO	0,00	0,00	0,00
BANCO SANTANDER	0,00	3.583,42	3.583,42
BANCO OLE BONSUCESSO CONSIG. S.A.	0,00	255,51	135,57
BANCO INTER S.A	0,00	0,00	0,00
CEF	0,00	0,00	926,21

Secretaria de
SaúdeGOVERNO DO ESTADO
RIO DE JANEIRO

Fundação Saúde

Folha de Pagamento	DATA DO VENCIMENTO 04.09.2020 Valor do Pagamento R\$	DATA DO VENCIMENTO 07.10.2020 Valor do Pagamento R\$	DATA DO VENCIMENTO 09.11.2020 Valor do Pagamento R\$
BANCO BMG	0,00	1.633,17	1.207,57
BANCO ITAU	0,00	716,99	716,99
BANCO BRADESCO	0,00	243.942,53	252.626,84
BANCO DO BRASIL	0,00	3.564,75	3.962,48
BRADESCO FINANCIAMENTOS	0,00	9.647,64	10.587,53
BANCO ITAU CONSIGNADO S/A	0,00	9.128,19	8.403,00
BANCO CIFRA S/A	0,00	539,32	50,78
PRIMA VIDA ODONTOLOGIA	2.864,32	2.607,62	2.406,07
BRADESCO CARTÕES	0,00	0,00	0,00
APP AI	189,47	189,47	0,00
MERCANTIL DO BRASIL	0,00	505,54	0,00
CLASP	49,50	49,50	49,50
SUBTOTAL	3.103,29	276.363,65	284.655,96
TOTAL BANCOS	3.103,29	276.363,65	284.655,96
UNIDADES - LÍQUIDO:			
CER	294.789,54	344.591,54	317.273,85
CET-PET	226.255,30	185.194,74	236.379,99
CPRJ	206.995,12	215.637,53	192.538,33
CRLS	61.450,59	58.443,11	64.217,14
DISP_EXT - FUNDAÇÃO SAÚDE	7.141,12	7.311,24	7.311,24
DISP_INT - FUNDAÇÃO SAÚDE	70.271,23	55.997,97	49.277,51
FUNDAÇÃO SAÚDE	75.297,70	49.129,35	74.204,86
HEAN	516.607,46	498.915,98	475.830,93
HECC	2.339.553,13	2.141.313,26	2.040.312,22
HEER	198.338,78	232.843,34	199.957,90
HEMORIO	2.497.221,48	3.209.380,15	2.556.100,12
HESM	313.646,81	321.845,89	286.002,30
HFA	46.977,22	39.522,90	33.478,41
HFB	44.273,93	39.935,91	43.539,21

Secretaria de
SaúdeGOVERNO DO ESTADO
RIO DE JANEIRO

Fundação Saúde

Folha de Pagamento	DATA DO VENCIMENTO 04.09.2020 Valor do Pagamento R\$	DATA DO VENCIMENTO 07.10.2020 Valor do Pagamento R\$	DATA DO VENCIMENTO 09.11.2020 Valor do Pagamento R\$
HFCF	50.213,89	45.848,93	41.561,81
HFL	99.910,93	71.488,71	88.412,39
HFSE	96.395,42	81.113,90	94.433,24
IECAC	2.270.071,35	2.217.202,27	2.139.921,60
IEDE	893.193,74	873.829,98	852.675,55
IEDS	104.176,29	84.199,49	85.561,82
IEISS	152.157,94	138.145,61	132.498,22
IETAP	400.424,43	428.475,50	422.308,38
INTO	265.181,63	208.721,24	302.701,38
LACEN	192.681,40	150.931,81	149.956,73
NAT	116.644,94	97.865,45	114.101,70
NESM	4.917,00	3.761,21	3.761,21
PAM CAVALCANTE	12.904,39	12.904,39	16.184,66
SEDE	719.770,46	669.380,62	630.553,07
SUBTOTAL	12.277.463,22	12.483.932,02	11.651.055,77
BLOQUEIO - UNIDADES:			
CPRJ	0,00	-1.085,48	0,00
HEAN	0,00	-2.590,79	0,00
HECC	-5.278,67	-6.562,61	-5.186,80
HEMORIO	-1.331,96	-2.470,76	-4.504,77
HESM	0,00	-1.564,13	0,00
IECAC	-5.458,97	-5.236,90	-8.249,58
IEDE	-2.458,50	0,00	0,00
LACEN	-4.046,77	0,00	0,00
SEDE	-4.719,20	0,00	-9.153,05
SUBTOTAL	-23.294,07	-19.510,67	-27.094,20
PENSÃO ALIMENTÍCIA - UNIDADES			
HEAN - PENSÃO ALIMENTÍCIA	597,52	964,63	957,85
HECC - PENSÃO ALIMENTÍCIA	4607,57	3.480,61	4211,9

Secretaria de
SaúdeGOVERNO DO ESTADO
RIO DE JANEIRO

Fundação Saúde

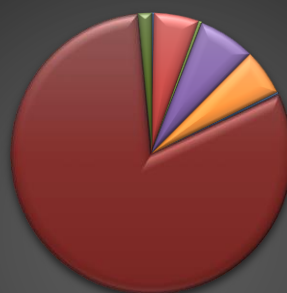
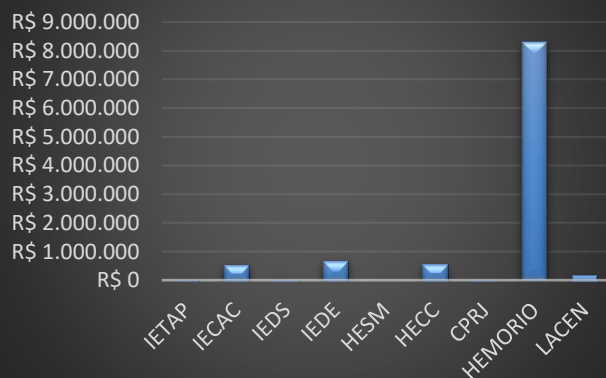
Folha de Pagamento	DATA DO VENCIMENTO 04.09.2020 Valor do Pagamento R\$	DATA DO VENCIMENTO 07.10.2020 Valor do Pagamento R\$	DATA DO VENCIMENTO 09.11.2020 Valor do Pagamento R\$
HEMORIO - PENSÃO ALIMENTÍCIA	1658,86	2.161,22	3082,24
HESM - PENSÃO ALIMENTÍCIA	2680,01	3.007,29	5758,09
HFCF - PENSÃO ALIMENTÍCIA	302,9	770,91	1121,93
IECAC - PENSÃO ALIMENTÍCIA	1548,22	1.622,10	1650,2
IEDE - PENSÃO ALIMENTÍCIA	306,98	1.445,31	1389,59
IEISS - PENSÃO ALIMENTÍCIA	304,91	309,65	312,19
IETAP - PENSÃO ALIMENTÍCIA	106,91	90,09	212,91
INTO - PENSÃO ALIMENTÍCIA	460,25	460,25	436,2
SEDE - PENSÃO ALIMENTÍCIA	6426,27	6.428,11	6425,07
SUBTOTAL	19000,4	20.740,17	25558,17
TOTAL UNIDADES	12276272,84	12.761.525,17	11934175,7
ENCARGOS			
GPS – PREVIDÊNCIA SOCIAL	896.721,90	951.501,16	1010666,37
IRRF - DARJ	1.377.997,16	1.457.391,13	1402118,79
RIOPREVIDÊNCIA	34.257,36	34.245,96	33785,34
FGTS – GRF	747.206,36	761.544,84	822754,66
GPS – 13º SALÁRIO/2020	1.759,02	1.883,71	381,26
ENCARGOS COMP. ANTERIORES - FGTS	105.853,15	235.861,69	117257,49
ENCARGOS COMP. ANTERIORES - INSS	104.690,94	153.857,67	97082,59
TOTAL ENCARGOS	3.268.485,89	3.596.286,16	3484046,5
TOTAL FOLHA	15.544.758,73	16.357.811,33	15418222,2



4. FATURAMENTO

CNES	UNIDADE	AMBULATORIAL - Produção disseminada DATASUS - Ago a Out 2020									
		Valor Apresentado	Quant. Apresentada	Valor Rejeitado	Quant. Rejeitado	% Rejeitado Valor	% Rejeitado Quant.	Valor Aprovado	Quant. Aprovada	% Aprovado Valor	% Aprovado Quant.
12769	IETAP	R\$ 36.124,82	3.998	R\$ 0,00	0			R\$ 36.124,82	3.998	100,00%	100,00%
2269678	IECAC	R\$ 526.580,37	27.201	R\$ 0,00	0			R\$ 526.580,37	27.201	100,00%	100,00%
2270617	IEDS	R\$ 42.539,95	27.870	R\$ 0,00	0			R\$ 42.539,95	27.870	100,00%	100,00%
2270803	IEDE	R\$ 672.980,90	109.168	R\$ 0,00	0			R\$ 672.980,90	109.168	100,00%	100,00%
2273209	HESM	R\$ 7.359,40	1.513	R\$ 0,00	0			R\$ 7.359,40	1.513	100,00%	100,00%
2273411	HECC	R\$ 544.820,42	108.019	R\$ 0,00	0			R\$ 544.820,42	108.019	100,00%	100,00%
2291304	CPRJ	R\$ 31.778,88	3.462	R\$ 0,00	0			R\$ 31.778,88	3.462	100,00%	100,00%
2295067	HEMORIO	R\$ 8.295.185,02	362.349	R\$ 0,00	0			R\$ 8.295.185,02	362.349	100,00%	100,00%
2766779	LACEN	R\$ 153.255,23	51.933	R\$ 0,00	0			R\$ 153.255,23	51.933	100,00%	100,00%
Total		R\$ 10.310.624,99	695.513	R\$ 0,00	0	0%	0%	R\$ 10.310.624,99	695.513	100%	100%

Ambulatorial - Aprovado

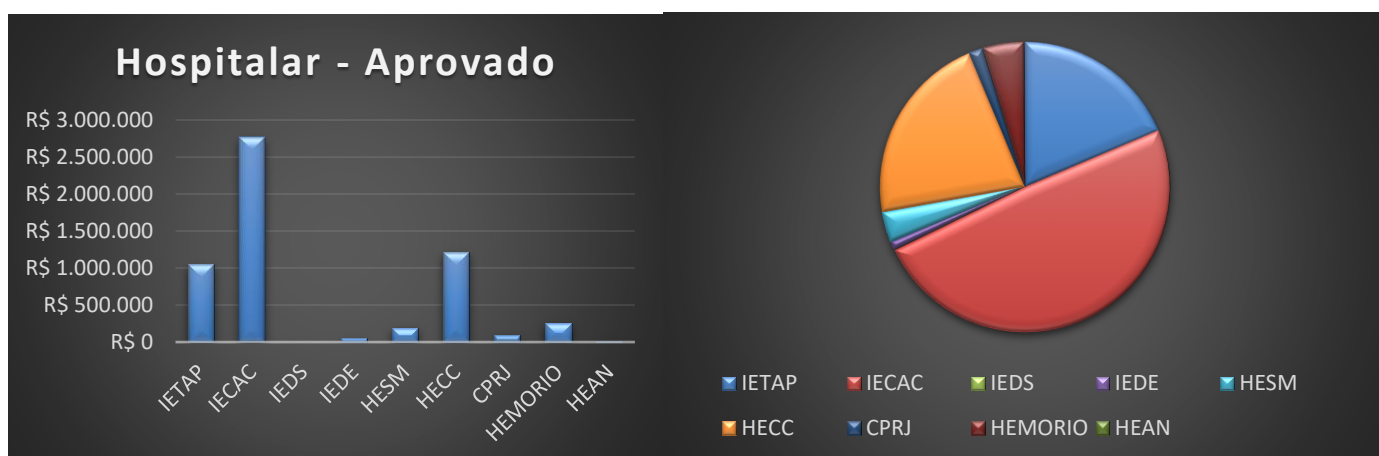


- IETAP
- IECAC
- IEDS
- IEDE
- HESM
- HECC
- CPRJ
- HEMORIO
- LACEN


**GOVERNO DO ESTADO
RIO DE JANEIRO**
Fundação Saúde

CNES	UNIDADE	HOSPITALAR- Produção disseminada DATASUS - Ago a Out 2020									
		Valor Apresentado	Quant. Apresentada	Valor Rejeitado	Quant. Rejeitado	% Rejeitado Valor	% Rejeitado Quant.	Valor Aprovado	Quant. Aprovada	% Aprovado Valor	% Aprovado Quant.
12769	IETAP	R\$ 2.208.331,51	176	R\$ 1.160.916,82	46	52,57%	26,14%	R\$ 1.047.414,69	130	47,43%	73,86%
2269678	IECAC	R\$ 2.890.388,30	720	R\$ 130.569,53	20	4,52%	2,78%	R\$ 2.759.818,77	700	95,48%	97,22%
2270617	IEDS	R\$ 5.542,04	5	R\$ 1.515,06	2	27,34%	40,00%	R\$ 4.026,98	3	72,66%	60,00%
2270803	IEDE	R\$ 50.389,79	142	R\$ 374,81	1	0,74%	0,70%	R\$ 50.014,98	141	99,26%	99,30%
2273209	HESM	R\$ 190.365,02	130	R\$ 0,00	0			R\$ 190.365,02	130	100,00%	100,00%
2273411	HECC	R\$ 1.262.799,67	1.234	R\$ 52.879,11	37	4,19%	3,00%	R\$ 1.209.920,56	1.197	95,81%	97,00%
2291304	CPRJ	R\$ 101.341,97	247	R\$ 12.440,73	27	12,28%	10,93%	R\$ 88.901,24	220	87,72%	89,07%
2295067	HEMORIO	R\$ 481.228,56	443	R\$ 227.236,53	208	47,22%	46,95%	R\$ 253.992,03	235	52,78%	53,05%
2298724	HEAN	R\$ 69.746,70	10	R\$ 62.101,93	5	89,04%	50,00%	R\$ 7.644,77	5	10,96%	50,00%
Total		R\$ 7.260.133,56	3.107	R\$ 1.648.034,52	346	23%	11%	R\$ 5.612.099,04	2.761	77%	89%

7786654	CET	R\$ 231.896,84	214	R\$ 0,00	0			R\$ 231.896,84	214	100,00%	100,00%
---------	-----	----------------	-----	----------	---	--	--	----------------	-----	---------	---------





5. EXECUÇÃO FINANCEIRA

5.1. Repasses do 2º Termo Aditivo ao Contrato de Gestão 005/2018

2º TERMO ADITIVO DO CG 005/2018							
MÊS / ANO	CG (Em vigor)	PARCELA CG (cronograma de desembolso)	SOLICITADO (por ofício)	REPASSADO - FR 223 (Fluxo de caixa) - Total	REPASSADO RPP - FR 223 (Fluxo de caixa) - RPP	REPASSADO - FR 223 (Fluxo de caixa) - Exercício	DÉFICIT DE REPASSE FR 223
ago/2020	2º ADITIVO CG 005/2018	R\$ 49.462.321,53	R\$ 49.462.321,53	R\$ 34.286.291,62		R\$ 34.286.291,62	R\$ 15.176.029,91
set/2020	2º ADITIVO CG 005/2018	R\$ 48.043.474,83	R\$ 48.043.474,83	R\$ 15.942.145,90		R\$ 15.942.145,90	R\$ 32.101.328,93
out/2020	2º ADITIVO CG 005/2018	R\$ 48.043.474,83	R\$ 0,00	R\$ 33.938.658,10		R\$ 33.938.658,10	-R\$ 33.938.658,10
TOTAL →		R\$ 145.549.271,19	R\$ 97.505.796,36	R\$ 84.167.095,62	R\$ -	R\$ 84.167.095,62	R\$ 13.338.700,74

*Não houve descentralização de crédito no período.

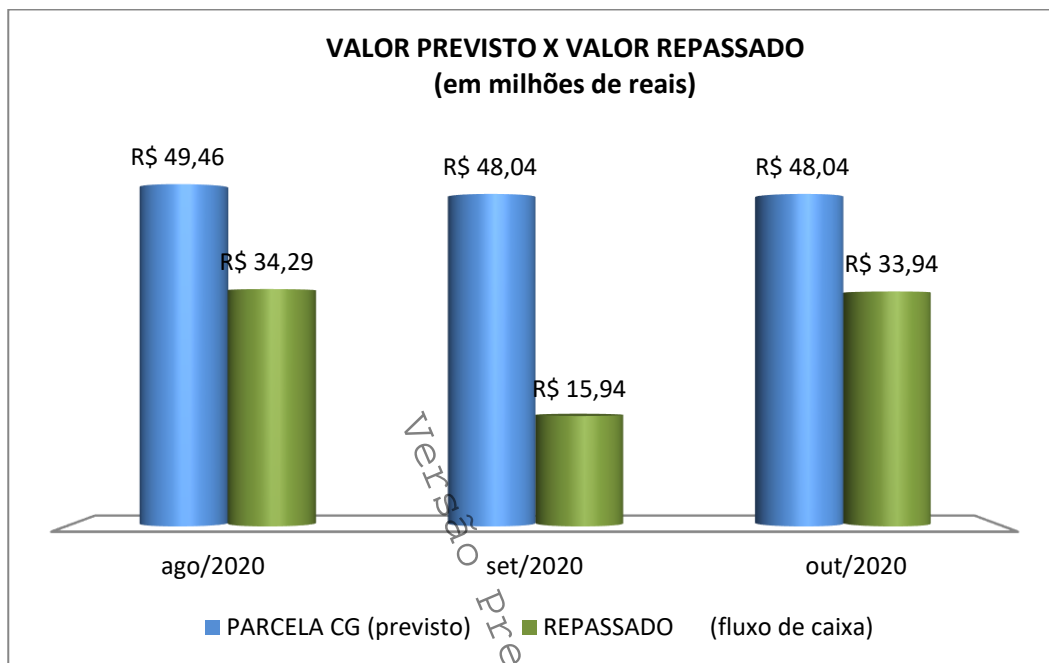
* O valor em negativo representa superávit em relação ao solicitado por ofício naquele mês.

Recursos repassados por competência:

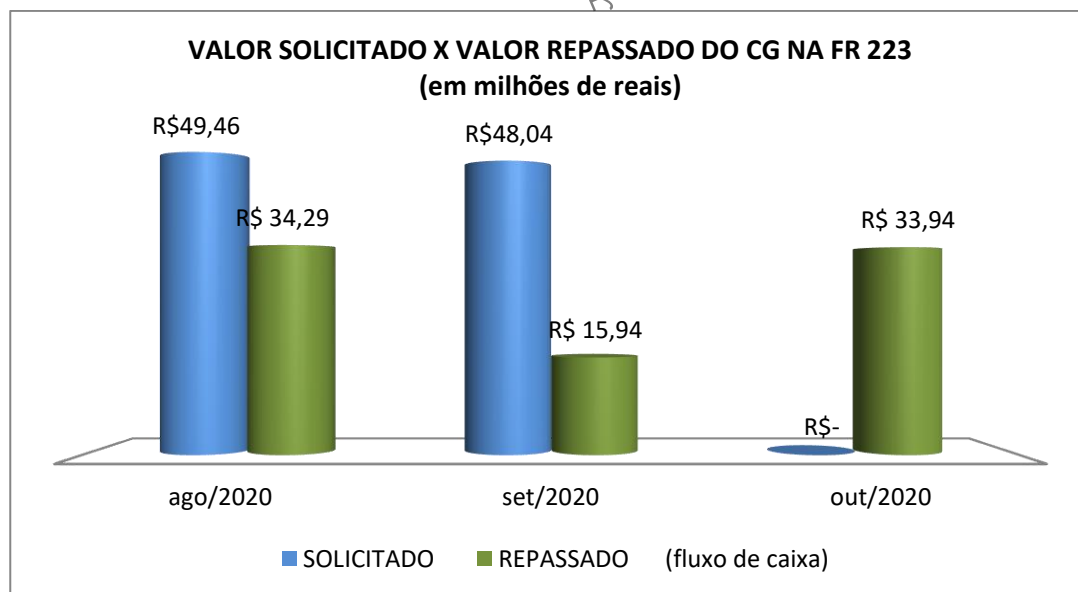
MÊS/ANO	COMPETÊNCIA	OB Orçamentária	% Repassado
ago/2020	jul/2020	34.286.291,62	100,0%
	TOTAL	R\$ 34.286.291,62	100%
set/2020	jul/2020	15.942.145,90	100,0%
	TOTAL	R\$ 15.942.145,90	100%
out/2020	jul/2020	13.796.672,19	40,7%
	set/2020	20.141.985,91	59,3%
	TOTAL	R\$ 33.938.658,10	100%



Fundação Saúde



O déficit de repasse em relação ao previsto no cronograma de desembolso do CG ficou em 42%.



O déficit de repasse em relação ao valor solicitado e o valor repassado ficou em 14%.

Secretaria de
SaúdeGOVERNO DO ESTADO
RIO DE JANEIRO

Fundação Saúde

5.2. Demonstrativo de despesas por unidade – analítico

DESPESAS REALIZADAS (AGOSTO/2020 A OUTUBRO/2020)		SEDE	IECAC	HEDE	HEMORIO	CET	IETAP	HESM	CPRJ	HECC
Código	Despesa	Valor (R\$)	Valor (R\$)	Valor (R\$)	Valor (R\$)	Valor (R\$)	Valor (R\$)	Valor (R\$)	Valor (R\$)	Valor (R\$)
1	PESSOAL	3.717.909,39	8.713.648,79	3.411.093,76	10.837.706,49	876.982,99	1.662.207,94	1.202.353,95	826.285,42	8.512.049,92
1.1	SALÁRIO	2.485.044,01	6.740.000,53	2.578.871,03	8.261.131,59	640.220,25	1.285.200,93	947.966,43	661.275,20	6.580.925,65
1.2	BENEFÍCIOS	144.711,51	127.564,03	40.302,22	319.497,71	30.465,48	37.961,78	14.647,65	8.022,35	54.141,97
1.3	ENCARGOS e CONTRIBUIÇÕES	863.247,35	1.717.170,83	788.699,26	2.220.671,67	206.297,27	337.730,30	229.876,85	149.371,62	1.815.208,11
1.4	RESCISÕES	224.906,52	128.913,40	3.226,24	36.405,52	0,00	1.314,93	9.863,02	7.616,25	61.774,19
2	MATERIAL DE CONSUMO	51.130,15	2.319.280,13	316.902,18	6.025.003,24	29.363,74	683.605,13	195.364,07	120.282,25	853.198,79
2.1	COMBUSTÍVEIS E LUBRIFICANTES	49.380,04	0,00	0,00	6.740,97	23.314,72	0,00	0,00	0,00	0,00
2.2	MATERIAL DE EXPEDIENTE	1.740,18	1.740,18	87,01	1.218,13	174,02	1.740,18	435,05	1.740,18	1.305,14
2.3	MATERIAL DE INFORMÁTICA	0,00	0,00	0,00	0,00	0,00	0,00	0,00	0,00	0,00
2.4	MEDICAMENTOS E INSUMOS (MATERIAL MÉDICO/ODONTOLÓGICO/LABORATORIAL)	9,93	2.317.539,95	316.815,17	6.017.044,14	5.875,00	681.864,95	194.929,02	118.542,07	851.893,65
2.5	OUTROS MATERIAIS	0,00	0,00	0,00	0,00	0,00	0,00	0,00	0,00	0,00
2.6	GÊNEROS ALIMENTÍCIOS	0,00	0,00	0,00	0,00	0,00	0,00	0,00	0,00	0,00
3	SERVIÇOS DE TERCEIROS/CONVÊNIOS	5.246.459,26	3.741.601,73	1.683.090,14	5.409.485,11	686.864,09	2.951.016,35	1.516.219,43	557.624,82	4.560.566,34

Secretaria de
SaúdeGOVERNO DO ESTADO
RIO DE JANEIRO

Fundação Saúde

DESPESAS REALIZADAS (AGOSTO/2020 A OUTUBRO/2020)		SEDE	IECAC	IEDE	HEMORIO	CET	IETAP	HESM	CPRJ	HECC
3.1	APOIO ADMINISTRATIVO	3.832.375,03	1.104.940,35	583.439,40	1.691.324,75	171.512,51	186.590,27	203.932,57	78.606,17	526.416,30
3.2	DIÁRIAS	0,00	0,00	0,00	0,00	0,00	0,00	0,00	0,00	0,00
3.3	IMPRESA OFICIAL	45.640,86	0,00	0,00	0,00	0,00	0,00	0,00	0,00	0,00
3.4	PASSAGENS AÉREAS	1.683,47	0,00	0,00	0,00	0,00	0,00	0,00	0,00	0,00
3.5	DESPESAS JUDICIAIS	80.079,88	0,00	0,00	1.818,27	0,00	0,00	0,00	0,00	0,00
3.6	EDUCAÇÃO PERMANENTE	0,00	0,00	0,00	0,00	0,00	0,00	0,00	0,00	0,00
3.7	LOCAÇÃO DE EQUIPAMENTOS DE INFORMÁTICA	45.956,29	5.519,58	5.076,77	10.787,40	1.135,99	2.877,80	1.729,12	844,45	4.775,18
3.8	LOCAÇÃO DE VEÍCULOS	102.275,07	0,00	0,00	0,00	27.084,08	0,00	0,00	0,00	0,00
3.9	LOCAÇÃO DE IMÓVEIS	0,00	28.347,92	0,00	0,00	0,00	0,00	0,00	0,00	0,00
3.10	CONSULTORIA PESSOA JURÍDICA	0,00	0,00	0,00	0,00	0,00	0,00	0,00	0,00	0,00
3.11	CONSULTORIA DE PESSOA FÍSICA	0,00	0,00	0,00	0,00	0,00	0,00	0,00	0,00	0,00
3.12	LIMPEZA E HIGIENIZAÇÃO	71.019,21	457.658,94	252.326,55	809.160,57	0,00	274.230,58	511.759,78	120.283,58	729.742,23
3.13	ANÁLISE LABORATORIAL	0,00	1.952,06	504,36	66.464,92	0,00	186,80	186,80	0,00	700,50
3.14	DIAGNÓSTICO DE MORTE ENCEFÁLICA	0,00	0,00	0,00	0,00	476.496,42	0,00	0,00	0,00	0,00
3.15	MANUTENÇÃO DE EQUIPAMENTOS	0,00	316.419,56	0,00	48.463,14	0,00	0,00	7.029,00	0,00	7.029,00
3.16	MANUTENÇÃO PREDIAL E CONFORTO AMBIENTAL	71.989,10	382.496,18	179.263,76	232.170,14	0,00	118.889,66	226.151,23	90.589,86	234.298,80
3.17	OUTROS SERVIÇOS DE TERCEIROS	0,00	0,00	0,00	0,00	0,00	0,00	0,00	0,00	0,00

Secretaria de
SaúdeGOVERNO DO ESTADO
RIO DE JANEIRO

Fundação Saúde

DESPESAS REALIZADAS (AGOSTO/2020 A OUTUBRO/2020)		SEDE	IECAC	IEDE	HEMORIO	CET	IETAP	HESM	CPRJ	HECC
3.18	LOCAÇÃO DE EQUIPAMENTOS BIOMÉDICOS	0,00	0,00	0,00	163.506,63	0,00	145.650,00	0,00	0,00	539.676,00
3.19	APOIO HOSPITALAR - MAQUEIROS	0,00	62.108,10	34.048,75	90.043,66	0,00	49.703,44	99.057,51	0,00	170.235,13
3.20	TECNOLOGIA DA INFORMAÇÃO	0,00	0,00	0,00	492.000,00	0,00	0,00	0,00	0,00	0,00
3.21	MANUTENÇÃO DE ELEVADORES	3.570,04	8.985,00	5.391,00	12.579,00	0,00	0,00	5.391,00	0,00	3.594,00
3.22	ALIMENTAÇÃO	60.286,38	661.711,54	292.297,68	883.980,90	0,00	827.402,23	199.330,38	190.653,68	940.704,42
3.23	LAVANDERIA	0,00	72.578,29	11.046,75	51.501,41	0,00	62.973,77	28.938,14	10.531,40	180.325,64
3.24	COLETA E TRATAMENTO DE RESÍDUOS	4.296,00	44.523,50	7.183,20	142.558,70	0,00	36.255,60	13.340,05	3.262,80	82.685,00
3.25	VIGILÂNCIA PATRIMONIAL	0,00	0,00	0,00	0,00	0,00	0,00	0,00	0,00	0,00
3.26	TERAPIA RENAL SUBSTITUTIVA	0,00	150.490,70	0,00	15.990,00	0,00	69.483,55	0,00	0,00	491.702,70
3.27	GASES MEDICINAIS	0,00	29.424,09	0,00	30.328,98	0,00	28.940,67	30.993,36	0,00	31.571,76
3.28	ENGENHARIA CLÍNICA	0,00	141.299,26	67.896,73	203.472,99	0,00	34.718,24	83.870,76	15.450,00	236.016,93
3.29	TRANSPORTE DE MATERIAL RADIOATIVO	0,00	0,00	0,00	0,00	0,00	0,00	0,00	0,00	0,00
3.30	OPERAÇÃO DE CÂMARA ESCURA	0,00	30.598,92	22.253,76	0,00	0,00	27.817,20	27.817,20	0,00	122.897,91
3.31	APOIO HOSPITALAR - CUIDADORES - CONVÊNIO	0,00	0,00	0,00	0,00	0,00	0,00	0,00	0,00	0,00
3.32	APOIO OPERACIONAL	279.128,15	52.935,78	94.199,57	303.850,33	10.635,09	20.403,54	0,00	15.662,73	0,00
3.33	LOCAÇÃO DE EQUIPAMENTOS DE INFRAESTRUTURA	0,00	0,00	0,00	0,00	0,00	0,00	0,00	0,00	13.588,00
3.34	SERVIÇO DE PUBLICIDADE	75.920,31	0,00	0,00	0,00	0,00	0,00	0,00	0,00	0,00
3.35	LOCAÇÃO DE DOSÍMETRO	0,00	3.913,46	1.008,72	625,78	0,00	401,62	373,60	0,00	1.401,00

Secretaria de
SaúdeGOVERNO DO ESTADO
RIO DE JANEIRO

Fundação Saúde

DESPESAS REALIZADAS (AGOSTO/2020 A OUTUBRO/2020)		SEDE	IECAC	IEDE	HEMORIO	CET	IETAP	HESM	CPRJ	HECC
3.36	AUDITORIA EXTERNA	0,00	0,00	0,00	0,00	0,00	0,00	0,00	0,00	0,00
3.39	HOTELARIA	0,00	185.698,50	90.153,15	158.857,54	0,00	42.379,38	76.318,93	31.740,15	170.730,81
3.40	INDENIZAÇÃO DE PESSOAL	187.506,52	0,00	0,00	0,00	0,00	0,00	0,00	0,00	72.475,04
3.41	SERVIÇO ESPECIALIZADO - PJ	0,00	0,00	0,00	0,00	0,00	1.022.112,00	0,00	0,00	0,00
3.42	LOGÍSTICA E DISTRIBUIÇÃO	384.732,95	0,00	0,00	0,00	0,00	0,00	0,00	0,00	0,00
4	TAXAS/ IMPOSTOS/ CONTRIBUIÇÕES	96,64	0,00	0,00	0,00	0,00	0,00	0,00	0,00	0,00
5	SERVIÇOS PÚBLICOS	7.043,60	2.661,58	113,05	4.029,05	0,00	0,00	0,00	0,00	0,00
6	OUTRAS DESPESAS OPERACIONAIS	145.000,00	300.000,00	90.000,00	300.000,00	90.000,00	60.000,00	60.000,00	45.000,00	180.000,00
7	INVESTIMENTOS	0,00	0,00	0,00	0,00	0,00	0,00	0,00	0,00	0,00
TOTAL		9.167.639,047	15.077.192,232	5.501.204,130	22.576.223,888	1.683.210,822	5.356.829,427	2.973.937,448	1.549.192,498	14.105.815,057

Secretaria de
SaúdeGOVERNO DO ESTADO
RIO DE JANEIRO

Fundação Saúde

DESPESAS REALIZADAS (AGOSTO/2020 A OUTUBRO/2020)		LACEN	HEAN	IEDS	HEER	IEISS	CER	NESM	CRLS	NAT
Código	Despesa	Valor (R\$)	Valor (R\$)	Valor (R\$)	Valor (R\$)	Valor (R\$)	Valor (R\$)	Valor (R\$)	Valor (R\$)	Valor (R\$)
1	PESSOAL	654.970,24	1.858.255,40	318.566,57	775.688,52	584.317,61	1.362.740,71	17.092,74	253.994,25	417.290,68
1.1	SALÁRIO	512.500,21	1.541.081,49	263.135,88	626.061,63	441.604,25	972.249,84	13.628,82	190.416,06	316.533,00
1.2	BENEFÍCIOS	28.416,05	30.660,24	2.066,75	4.121,20	37.809,17	28.627,32	0,00	13.303,83	17.419,60
1.3	ENCARGOS e CONTRIBUIÇÕES	103.304,11	275.238,56	53.363,94	145.505,69	99.546,04	350.012,22	3.463,92	50.274,36	78.827,98
1.4	RESCISÕES	10.749,87	11.275,11	0,00	0,00	5.358,15	11.851,34	0,00	0,00	4.510,09
2	MATERIAL DE CONSUMO	1.674.067,44	591.014,13	132.327,53	261.233,19	0,00	0,00	140.769,57	0,00	0,00
2.1	COMBUSTÍVEIS E LUBRIFICANTES	1.968,42	0,00	0,00	0,00	0,00	0,00	0,00	0,00	0,00
2.2	MATERIAL DE EXPEDIENTE	435,05	435,05	174,02	174,02	0,00	0,00	0,00	0,00	0,00
2.3	MATERIAL DE INFORMÁTICA	0,00	0,00	0,00	0,00	0,00	0,00	0,00	0,00	0,00
2.4	MEDICAMENTOS E INSUMOS (MATERIAL MÉDICO/ODONTOLÓGICO/LABORATORIAL)	1.671.663,98	590.579,08	132.153,57	261.059,18	0,00	0,00	0,00	0,00	0,00
2.5	OUTROS MATERIAIS	0,00	0,00	0,00	0,00	0,00	0,00	0,00	0,00	0,00
2.6	GÊNEROS ALIMENTÍCIOS	0,00	0,00	0,00	0,00	0,00	0,00	140.769,57	0,00	0,00
3	SERVIÇOS DE TERCEIROS/CONVÊNIOS	1.119.079,10	2.380.979,26	93.625,51	17.195,50	304.475,74	0,00	877.149,09	0,00	0,00
3.1	APOIO ADMINISTRATIVO	521.446,89	254.096,18	93.261,60	0,00	0,00	0,00	0,00	0,00	0,00
3.2	DIÁRIAS	0,00	0,00	0,00	0,00	0,00	0,00	0,00	0,00	0,00

Secretaria de
SaúdeGOVERNO DO ESTADO
RIO DE JANEIRO

Fundação Saúde

DESPESAS REALIZADAS (AGOSTO/2020 A OUTUBRO/2020)		LACEN	HEAN	IEDS	HEER	IEISS	CER	NESM	CRLS	NAT
3.3	IMPrensa OFICIAL	0,00	0,00	0,00	0,00	0,00	0,00	0,00	0,00	0,00
3.4	PASSAGENS AÉREAS	0,00	0,00	0,00	0,00	0,00	0,00	0,00	0,00	0,00
3.5	DESPESAS JUDICIAIS	0,00	0,00	0,00	0,00	12.443,74	0,00	0,00	0,00	0,00
3.6	EDUCAÇÃO PERMANENTE	0,00	0,00	0,00	0,00	0,00	0,00	0,00	0,00	0,00
3.7	LOCAÇÃO DE EQUIPAMENTOS DE INFORMÁTICA	5.103,25	633,34	223,81	0,00	0,00	0,00	0,00	0,00	0,00
3.8	LOCAÇÃO DE VEÍCULOS	2.124,04	51.831,20	0,00	0,00	0,00	0,00	0,00	0,00	0,00
3.9	LOCAÇÃO DE IMÓVEIS	0,00	0,00	0,00	0,00	0,00	0,00	0,00	0,00	0,00
3.10	CONSULTORIA PESSOA JURÍDICA	0,00	0,00	0,00	0,00	0,00	0,00	0,00	0,00	0,00
3.11	CONSULTORIA DE PESSOA FÍSICA	0,00	0,00	0,00	0,00	0,00	0,00	0,00	0,00	0,00
3.12	LIMPEZA E HIGIENIZAÇÃO	151.864,85	200.223,31	0,00	0,00	0,00	0,00	0,00	0,00	0,00
3.13	ANÁLISE LABORATORIAL	0,00	0,00	46,70	354,92	0,00	0,00	0,00	0,00	0,00
3.14	DIAGNÓSTICO DE MORTE ENCEFÁLICA	0,00	0,00	0,00	0,00	0,00	0,00	0,00	0,00	0,00
3.15	MANUTENÇÃO DE EQUIPAMENTOS	0,00	0,00	0,00	0,00	0,00	0,00	0,00	0,00	0,00
3.16	MANUTENÇÃO PREDIAL E CONFORTO AMBIENTAL	94.113,29	118.306,27	0,00	0,00	0,00	0,00	0,00	0,00	0,00
3.17	OUTROS SERVIÇOS DE TERCEIROS	4.560,00	0,00	0,00	0,00	0,00	0,00	0,00	0,00	0,00
3.18	LOCAÇÃO DE EQUIPAMENTOS BIOMÉDICOS	0,00	0,00	0,00	0,00	0,00	0,00	0,00	0,00	0,00
3.19	APOIO HOSPITALAR - MAQUEIROS	0,00	86.178,68	0,00	0,00	0,00	0,00	0,00	0,00	0,00

Secretaria de
SaúdeGOVERNO DO ESTADO
RIO DE JANEIRO

Fundação Saúde

DESPESAS REALIZADAS (AGOSTO/2020 A OUTUBRO/2020)		LACEN	HEAN	IEDS	HEER	IEISS	CER	NESM	CRLS	NAT
3.20	TECNOLOGIA DA INFORMAÇÃO	0,00	0,00	0,00	0,00	0,00	0,00	0,00	0,00	0,00
3.21	MANUTENÇÃO DE ELEVADORES	5.391,00	0,00	0,00	0,00	0,00	0,00	0,00	0,00	0,00
3.22	ALIMENTAÇÃO	155.025,40	395.953,19	0,00	0,00	0,00	0,00	0,00	0,00	0,00
3.23	LAVANDERIA	0,00	0,00	0,00	0,00	0,00	0,00	0,00	0,00	0,00
3.24	COLETA E TRATAMENTO DE RESÍDUOS	6.649,00	3.684,00	0,00	0,00	0,00	0,00	0,00	0,00	0,00
3.25	VIGILÂNCIA PATRIMONIAL	0,00	201.809,87	0,00	0,00	0,00	0,00	0,00	0,00	0,00
3.26	TERAPIA RENAL SUBSTITUTIVA	0,00	0,00	0,00	16.130,74	0,00	0,00	0,00	0,00	0,00
3.27	GASES MEDICINAIS	0,00	64.644,60	0,00	0,00	0,00	0,00	0,00	0,00	0,00
3.28	ENGENHARIA CLÍNICA	83.943,09	21.014,80	0,00	0,00	0,00	0,00	0,00	0,00	0,00
3.29	TRANSPORTE DE MATERIAL RADIOATIVO	0,00	0,00	0,00	0,00	0,00	0,00	0,00	0,00	0,00
3.30	OPERAÇÃO DE CÂMARA ESCURA	0,00	25.035,48	0,00	0,00	0,00	0,00	0,00	0,00	0,00
3.31	APOIO HOSPITALAR - CUIDADORES - CONVÊNIO	0,00	0,00	0,00	0,00	0,00	0,00	877.149,09	0,00	0,00
3.32	APOIO OPERACIONAL	88.858,28	89.842,49	0,00	0,00	0,00	0,00	0,00	0,00	0,00
3.33	LOCAÇÃO DE EQUIPAMENTOS DE INFRAESTRUTURA	0,00	0,00	0,00	0,00	0,00	0,00	0,00	0,00	0,00
3.34	SERVIÇO DE PUBLICIDADE	0,00	0,00	0,00	0,00	0,00	0,00	0,00	0,00	0,00
3.35	LOCAÇÃO DE DOSÍMETRO	0,00	0,00	93,40	709,84	0,00	0,00	0,00	0,00	0,00
3.36	AUDITORIA EXTERNA	0,00	0,00	0,00	0,00	0,00	0,00	0,00	0,00	0,00
3.39	HOTELARIA	0,00	19.041,72	0,00	0,00	0,00	0,00	0,00	0,00	0,00

Secretaria de
SaúdeGOVERNO DO ESTADO
RIO DE JANEIRO

Fundação Saúde

DESPESAS REALIZADAS (AGOSTO/2020 A OUTUBRO/2020)		LACEN	HEAN	IEDS	HEER	IEISS	CER	NESM	CRLS	NAT
3.40	INDENIZAÇÃO DE PESSOAL	0,00	171.629,97	0,00	0,00	0,00	0,00	0,00	0,00	0,00
3.41	SERVIÇO ESPECIALIZADO - PJ	0,00	677.054,17	0,00	0,00	292.032,00	0,00	0,00	0,00	0,00
3.42	LOGÍSTICA E DISTRIBUIÇÃO	0,00	0,00	0,00	0,00	0,00	0,00	0,00	0,00	0,00
4	TAXAS/ IMPOSTOS/ CONTRIBUIÇÕES	0,00	0,00	0,00	0,00	0,00	0,00	0,00	0,00	0,00
5	SERVIÇOS PÚBLICOS	0,00	0,00	0,00	0,00	0,00	0,00	0,00	0,00	0,00
6	OUTRAS DESPESAS OPERACIONAIS	60.000,00	30.000,00	40.000,00	0,00	0,00	0,00	0,00	0,00	0,00
7	INVESTIMENTOS	0,00	0,00	0,00	0,00	0,00	0,00	0,00	0,00	0,00
TOTAL		3.508.116,779	4.860.248,794	584.519,669	1.054.117,217	888.793,347	1.362.740,714	1.035.011,400	253.994,254	417.290,676

Secretaria de
SaúdeGOVERNO DO ESTADO
RIO DE JANEIRO

Fundação Saúde

DESPESAS REALIZADAS (AGOSTO/2020 A OUTUBRO/2020)		HFI	HFSE	HFA	HFB	HFCF	HFL	INTO	PPC	TOTAL
Código	Despesa	Valor (R\$)	Valor (R\$)	Valor (R\$)	Valor (R\$)	Valor (R\$)	Valor (R\$)	Valor (R\$)	Valor (R\$)	Valor (R\$)
1	PESSOAL	0,00	365.815,52	159.251,53	172.698,93	194.181,49	347.071,50	958.697,58	37.010,30	48.237.887,24
1.1	SALÁRIO	0,00	265.716,82	127.821,92	123.224,24	139.083,69	254.562,89	699.819,77	27.324,15	36.695.400,28
1.2	BENEFÍCIOS	0,00	22.798,95	12.482,69	15.553,08	12.268,85	16.788,85	39.247,09	948,48	1.059.826,85
1.3	ENCARGOS e CONTRIBUIÇÕES	0,00	77.299,76	17.772,42	33.921,60	42.828,95	75.719,76	216.551,76	8.737,67	9.960.642,01
1.4	RESCISÕES	0,00	0,00	1.174,51	0,00	0,00	0,00	3.078,96	0,00	522.018,10
2	MATERIAL DE CONSUMO	0,00	0,00	0,00	0,00	0,00	0,00	0,00	0,00	13.393.541,62
2.1	COMBUSTÍVEIS E LUBRIFICANTES	0,00	0,00	0,00	0,00	0,00	0,00	0,00	0,00	81.404,15
2.2	MATERIAL DE EXPEDIENTE	0,00	0,00	0,00	0,00	0,00	0,00	0,00	0,00	11.398,20
2.3	MATERIAL DE INFORMÁTICA	0,00	0,00	0,00	0,00	0,00	0,00	0,00	0,00	0,00
2.4	MEDICAMENTOS E INSUMOS (MATERIAL MÉDICO/ODONTOLÓGICO/LABORATORIAL)	0,00	0,00	0,00	0,00	0,00	0,00	0,00	0,00	13.159.969,70
2.5	OUTROS MATERIAIS	0,00	0,00	0,00	0,00	0,00	0,00	0,00	0,00	0,00
2.6	GÊNEROS ALIMENTÍCIOS	0,00	0,00	0,00	0,00	0,00	0,00	0,00	0,00	140.769,57
3	SERVIÇOS DE TERCEIROS/CONVÊNIOS	0,00	0,00	0,00	0,00	0,00	0,00	0,00	0,00	31.145.431,48
3.1	APOIO ADMINISTRATIVO	0,00	0,00	0,00	0,00	0,00	0,00	0,00	0,00	9.347.942,03

Secretaria de
SaúdeGOVERNO DO ESTADO
RIO DE JANEIRO

Fundação Saúde

DESPESAS REALIZADAS (AGOSTO/2020 A OUTUBRO/2020)		HFI	HFSE	HFA	HFB	HFCF	HFL	INTO	PPC	TOTAL
3.2	DIÁRIAS	0,00	0,00	0,00	0,00	0,00	0,00	0,00	0,00	0,00
3.3	IMPrensa OFICIAL	0,00	0,00	0,00	0,00	0,00	0,00	0,00	0,00	45.640,86
3.4	PASSAGENS AÉREAS	0,00	0,00	0,00	0,00	0,00	0,00	0,00	0,00	1.683,47
3.5	DESPESAS JUDICIAIS	0,00	0,00	0,00	0,00	0,00	0,00	0,00	0,00	94.341,89
3.6	EDUCAÇÃO PERMANENTE	0,00	0,00	0,00	0,00	0,00	0,00	0,00	0,00	0,00
3.7	LOCAÇÃO DE EQUIPAMENTOS DE INFORMÁTICA	0,00	0,00	0,00	0,00	0,00	0,00	0,00	0,00	84.662,97
3.8	LOCAÇÃO DE VEÍCULOS	0,00	0,00	0,00	0,00	0,00	0,00	0,00	0,00	183.314,39
3.9	LOCAÇÃO DE IMÓVEIS	0,00	0,00	0,00	0,00	0,00	0,00	0,00	0,00	28.347,92
3.10	CONSULTORIA PESSOA JURÍDICA	0,00	0,00	0,00	0,00	0,00	0,00	0,00	0,00	0,00
3.11	CONSULTORIA DE PESSOA FÍSICA	0,00	0,00	0,00	0,00	0,00	0,00	0,00	0,00	0,00
3.12	LIMPEZA E HIGIENIZAÇÃO	0,00	0,00	0,00	0,00	0,00	0,00	0,00	0,00	3.578.269,60
3.13	ANÁLISE LABORATORIAL	0,00	0,00	0,00	0,00	0,00	0,00	0,00	0,00	70.397,06
3.14	DIAGNÓSTICO DE MORTE ENCEFÁLICA	0,00	0,00	0,00	0,00	0,00	0,00	0,00	0,00	476.496,42
3.15	MANUTENÇÃO DE EQUIPAMENTOS	0,00	0,00	0,00	0,00	0,00	0,00	0,00	0,00	378.940,70
3.16	MANUTENÇÃO PREDIAL E CONFORTO AMBIENTAL	0,00	0,00	0,00	0,00	0,00	0,00	0,00	0,00	1.748.268,29
3.17	OUTROS SERVIÇOS DE TERCEIROS	0,00	0,00	0,00	0,00	0,00	0,00	0,00	0,00	4.560,00
3.18	LOCAÇÃO DE EQUIPAMENTOS BIOMÉDICOS	0,00	0,00	0,00	0,00	0,00	0,00	0,00	0,00	848.832,63

Secretaria de
SaúdeGOVERNO DO ESTADO
RIO DE JANEIRO

Fundação Saúde

DESPESAS REALIZADAS (AGOSTO/2020 A OUTUBRO/2020)		HFI	HFSE	HFA	HFB	HFCF	HFL	INTO	PPC	TOTAL
3.19	APOIO HOSPITALAR - MAQUEIROS	0,00	0,00	0,00	0,00	0,00	0,00	0,00	0,00	588.375,27
3.20	TECNOLOGIA DA INFORMAÇÃO	0,00	0,00	0,00	0,00	0,00	0,00	0,00	0,00	492.000,00
3.21	MANUTENÇÃO DE ELEVADORES	0,00	0,00	0,00	0,00	0,00	0,00	0,00	0,00	44.901,04
3.22	ALIMENTAÇÃO	0,00	0,00	0,00	0,00	0,00	0,00	0,00	0,00	4.607.345,80
3.23	LAVANDERIA	0,00	0,00	0,00	0,00	0,00	0,00	0,00	0,00	417.895,40
3.24	COLETA E TRATAMENTO DE RESÍDUOS	0,00	0,00	0,00	0,00	0,00	0,00	0,00	0,00	344.437,85
3.25	VIGILÂNCIA PATRIMONIAL	0,00	0,00	0,00	0,00	0,00	0,00	0,00	0,00	201.809,87
3.26	TERAPIA RENAL SUBSTITUTIVA	0,00	0,00	0,00	0,00	0,00	0,00	0,00	0,00	743.797,69
3.27	GASES MEDICINAIS	0,00	0,00	0,00	0,00	0,00	0,00	0,00	0,00	215.903,46
3.28	ENGENHARIA CLÍNICA	0,00	0,00	0,00	0,00	0,00	0,00	0,00	0,00	887.682,80
3.29	TRANSPORTE DE MATERIAL RADIOATIVO	0,00	0,00	0,00	0,00	0,00	0,00	0,00	0,00	0,00
3.30	OPERAÇÃO DE CÂMARA ESCURA	0,00	0,00	0,00	0,00	0,00	0,00	0,00	0,00	256.420,47
3.31	APOIO HOSPITALAR - CUIDADORES - CONVÊNIO	0,00	0,00	0,00	0,00	0,00	0,00	0,00	0,00	877.149,09
3.32	APOIO OPERACIONAL	0,00	0,00	0,00	0,00	0,00	0,00	0,00	0,00	955.515,95
3.33	LOCAÇÃO DE EQUIPAMENTOS DE INFRAESTRUTURA	0,00	0,00	0,00	0,00	0,00	0,00	0,00	0,00	13.588,00
3.34	SERVIÇO DE PUBLICIDADE	0,00	0,00	0,00	0,00	0,00	0,00	0,00	0,00	75.920,31
3.35	LOCAÇÃO DE DOSÍMETRO	0,00	0,00	0,00	0,00	0,00	0,00	0,00	0,00	8.527,42
3.36	AUDITORIA EXTERNA	0,00	0,00	0,00	0,00	0,00	0,00	0,00	0,00	0,00

Secretaria de
SaúdeGOVERNO DO ESTADO
RIO DE JANEIRO

Fundação Saúde

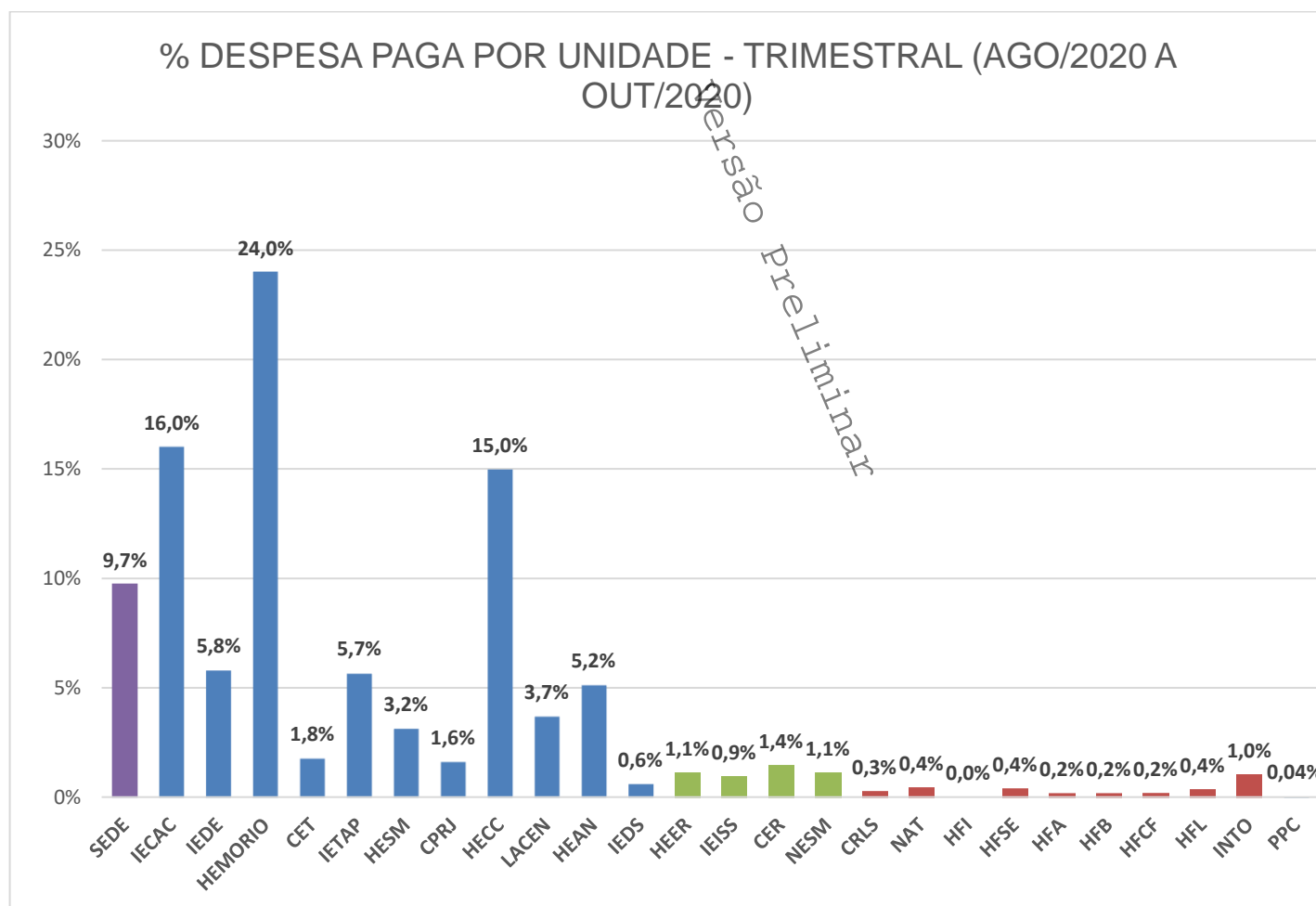
DESPESAS REALIZADAS (AGOSTO/2020 A OUTUBRO/2020)		HFI	HFSE	HFA	HFB	HFCF	HFL	INTO	PPC	TOTAL
3.39	HOTELARIA	0,00	0,00	0,00	0,00	0,00	0,00	0,00	0,00	714.920,18
3.40	INDENIZAÇÃO DE PESSOAL	0,00	0,00	0,00	0,00	0,00	0,00	0,00	0,00	431.611,53
3.41	SERVIÇO ESPECIALIZADO - PJ	0,00	0,00	0,00	0,00	0,00	0,00	0,00	0,00	1.991.198,17
3.42	LOGÍSTICA E DISTRIBUIÇÃO	0,00	0,00	0,00	0,00	0,00	0,00	0,00	0,00	384.829,59
4	TAXAS/ IMPOSTOS/ CONTRIBUIÇÕES	0,00	0,00	0,00	0,00	0,00	0,00	0,00	0,00	96,64
5	SERVIÇOS PÚBLICOS	0,00	0,00	0,00	0,00	0,00	0,00	0,00	0,00	13.847,28
6	OUTRAS DESPESAS OPERACIONAIS	0,00	0,00	0,00	0,00	0,00	0,00	0,00	0,00	1.400.000,00
7	INVESTIMENTOS	0,00	0,00	0,00	0,00	0,00	0,00	0,00	0,00	0,00
TOTAL		-	365.815,525	159.251,534	122.698,928	194.181,488	347.071,500	958.697,579	37.010,297	94.190.804,25

Secretaria de
Saúde



GOVERNO DO ESTADO
RIO DE JANEIRO

Fundação Saúde



Secretaria de
SaúdeGOVERNO DO ESTADO
RIO DE JANEIRO

Fundação Saúde

5.3. Demonstrativo de despesas por unidade - sintético

Unidade	PESSOAL	MATERIAL DE CONSUMO	SERVIÇOS DE TERCEIROS/CONVÊNIOS	TAXAS/IMPOSTOS/CONTRIBUIÇÕES	SERVIÇOS PÚBLICOS	OUTRAS DESPESAS OPERACIONAIS	INVESTIMENTOS	Total
SEDE	3.717.909,39	51.130,15	5.246.459,26	96,64	7.043,60	145.000,00	0,00	9.167.639,05
IECAC	8.713.648,79	2.319.280,13	3.741.601,73	0,00	2.661,58	300.000,00	0,00	15.077.192,23
IEDE	3.411.098,76	316.902,18	1.683.090,14	0,00	113,05	90.000,00	0,00	5.501.204,13
HEMORIO	10.837.706,49	6.025.003,24	5.409.485,11	0,00	4.029,05	300.000,00	0,00	22.576.223,89
CET	876.982,99	29.363,74	686.864,09	0,00	0,00	90.000,00	0,00	1.683.210,82
IETAP	1.662.207,94	683.605,13	2.951.016,35	0,00	0,00	60.000,00	0,00	5.356.829,43
HESM	1.202.353,95	195.364,07	1.516.219,43	0,00	0,00	60.000,00	0,00	2.973.937,45
CPRJ	826.285,42	120.282,25	557.624,82	0,00	0,00	45.000,00	0,00	1.549.192,50
HECC	8.512.049,92	853.198,79	4.560.566,34	0,00	0,00	180.000,00	0,00	14.105.815,06
LACEN	654.970,24	1.674.067,44	1.119.079,10	0,00	0,00	60.000,00	0,00	3.508.116,78
HEAN	1.858.255,40	591.014,13	2.380.979,26	0,00	0,00	30.000,00	0,00	4.860.248,79
IEDS	318.566,57	132.327,59	93.625,51	0,00	0,00	40.000,00	0,00	584.519,67
HEER	775.688,52	261.233,19	17.195,50	0,00	0,00	0,00	0,00	1.054.117,22
IEISS	584.317,61	0,00	304.475,74	0,00	0,00	0,00	0,00	888.793,35
CER	1.362.740,71	0,00	0,00	0,00	0,00	0,00	0,00	1.362.740,71
NESM	17.092,74	140.769,57	877.149,09	0,00	0,00	0,00	0,00	1.035.011,40
CRLS	253.994,25	0,00	0,00	0,00	0,00	0,00	0,00	253.994,25
NAT	417.290,68	0,00	0,00	0,00	0,00	0,00	0,00	417.290,68
HFI	0,00	0,00	0,00	0,00	0,00	0,00	0,00	0,00
HFSE	365.815,52	0,00	0,00	0,00	0,00	0,00	0,00	365.815,52
HFA	159.251,53	0,00	0,00	0,00	0,00	0,00	0,00	159.251,53
HFB	172.698,93	0,00	0,00	0,00	0,00	0,00	0,00	172.698,93
HFCF	194.181,49	0,00	0,00	0,00	0,00	0,00	0,00	194.181,49
HFL	347.071,50	0,00	0,00	0,00	0,00	0,00	0,00	347.071,50
INTO	958.697,58	0,00	0,00	0,00	0,00	0,00	0,00	958.697,58
PPC	37.010,30	0,00	0,00	0,00	0,00	0,00	0,00	37.010,30
TOTAL	48.237.887,24	13.393.541,62	31.145.431,48	96,64	13.847,28	1.400.000,00	0,00	94.190.804,26

5.4. Demonstrativo de contratações de pessoa jurídica¹

FUNDA- MENTAÇÃO	Nº DO INSTRUMENTO	FORNECEDOR	OBJETO	VALOR	UNIDADE (S)	INÍCIO DE VIGÊNCIA	TÉRMINO DE VIGÊNCIA	TIPO
COMODAT O	007/2020	MASTERLAB COMERCIAL LTDA	EQUIPAMENTO AUTOMATIZADO PARA REALIZAR OS TESTES COM A METODOLOGIA ELFA (COMBINADO ELISA FLUORESCÊNCIA)	-	LACENN	07/08/202 0	09/09/2021	ARP
PREGÃO ELETRÔNICO nº 12/2020	063/2020 - B	DBR COMÉRCIO E IMPORTAÇÃO DE MATERIAL MÉDICO HOSPITALAR LTDA	AQUISIÇÃO DE REAGENTES para a realização dos exames laboratoriais de imunofenotipagem por citometria de fluxo - ITENS 08 e 13	R\$ 8.300,00	HEMORIO	07/10/202 0	06/10/2021	ARP
PREGÃO ELETRÔNICO nº 116/2019	065/2020 - A	CRISTÁLIA PRODUTOS QUÍMICOS E FARMACÊUTIC OS LTDA	AQUISIÇÃO DE MEDICAMENTO LEVOFLOXACINO – item: 01	R\$ 176.832,00	IECAC - HEMORIO - IEDE - CPRJ - HECC - IETAP - HESM - HEAN - IEDS - HEER	07/08/202 0	06/08/2021	ARP
PREGÃO ELETRÔNICO nº 116/2019	065/2020 - B	ASLI COMERCIAL EIRELI EPP	AQUISIÇÃO DE MEDICAMENTO FLUORESCINA – item 03	R\$ 10.974,00	IECAC - HEMORIO - IEDE - CPRJ - HECC - IETAP - HESM - HEAN - IEDS - HEER	07/08/202 0	06/08/2021	ARP
PREGÃO ELETRÔNICO nº 116/2018	066/2020-A	KOVALENT DO BRASIL LTDA	AQUISIÇÃO DE REAGENTES para realização de testes para a resolução de problemas imuno- hematológicos complexos (Lote 6 – Item 5)	R\$ 3.627,20	HEMORIO	13/08/202 0	12/08/2021	ARP
PREGÃO ELETRÔNICO nº 116/2018	066/2020-B	PROCARE COMERCIO DE PRODUTOS HOSPITALARES LTDA	AQUISIÇÃO DE REAGENTES para realização de testes para a resolução de problemas imuno- hematológicos complexos (LOTE 7 – Item 4)	R\$ 2.488,00	HEMORIO	13/08/202 0	12/08/2021	ARP
PREGÃO ELETRÔNICO nº 116/2018	066/2020-C	MARTELL COMÉRCIO DE PRODUTOS HOSPITALARES LTDA	AQUISIÇÃO DE REAGENTES para realização de testes para a resolução de problemas imuno- hematológicos complexos (LOTES: 1 e 5 – Itens: 3, 6 e 7)	R\$ 40.596,00	HEMORIO	13/08/202 0	12/08/2021	ARP
PREGÃO ELETRÔNICO nº 92/2019	067/2020-A	DIAMED LATINO AMERICA S/A	AQUISIÇÃO DE REAGENTES para a realização de testes para a resolução de problemas imuno- hematológicos complexos; LOTE 01 – item: 01; LOTE 02 – item: 02; LOTE 03 – item: 03; LOTE 04 –	R\$ 357.018,00	HEMORIO	13/08/202 0	12/08/2021	ARP

¹ Contratações iniciadas no período de agosto a outubro 2020.

Secretaria de
SaúdeGOVERNO DO ESTADO
RIO DE JANEIRO

Fundação Saúde

FUNDA- MENTAÇÃO	Nº DO INSTRUMENTO	FORNECEDOR	OBJETO	VALOR	UNIDADE (S)	INÍCIO DE VIGÊNCIA	TÉRMINO DE VIGÊNCIA	TIPO
			item: 04; LOTE 05 – item: 05; e LOTE 10 – itens: 13 e 14					
PREGÃO ELETRÔNICO nº 92/2019	067/2020-B	MARTELL COMÉRCIO DE PRODUTOS HOSPITALARES LTDA	AQUISIÇÃO DE REAGENTES para a realização de testes para a resolução de problemas imuno- hematológicos complexos: LOTE 7 – itens 07 e 08; LOTE 8 – itens: 09 e 10; LOTE: 09 – itens: 11 e 12	R\$ 93.820,00	HEMORIO	13/08/2020	12/08/2021	ARP
PREGÃO ELETRÔNICO nº 92/2019	067/2020-C	PROCARE – COMÉRCIO DE PRODUTOS HOSPITALARES LTDA	AQUISIÇÃO DE REAGENTES para a realização de testes para a resolução de problemas imuno- hematológicos complexos: LOTE: 06 –item 06; LOTE 11 – itens: 15 e 16; LOTE 12: itens: 17 e 18	R\$ 106.942,69	HEMORIO	13/08/2020	12/08/2021	ARP
PREGÃO ELETRÔNICO nº 104/2019	070/2020-A	BOSTON SCIENTIFIC DO BRASIL LTDA	KIT ANGIOPLASTIA PARA HEMODINAMICA (CATETER-GUIA, FIO GUIA e SERINGA INSUFLADORA)	R\$ 1.065.600,00	IECAC	27/08/2020	26/08/2021	ARP
PREGÃO ELETRÔNICO nº 104/2019	070/2020-B	HOUSE MED PRODUTOS FARMACÊUTICOS E HOSPITALARES LTDA	KIT ANGIOPLASTIA PARA HEMODINAMICA (TORNEIRA CIRÚRGICA e FIO GUIA)	R\$ 127.200,00	IECAC	27/08/2020	26/08/2021	ARP
PREGÃO ELETRÔNICO nº 104/2019	070/2020-C	HOMACC COMÉRCIO DE MATERIAL MÉDICO HOSPITALAR LTDA	KIT ANGIOPLASTIA PARA HEMODINAMICA (EXTENSÃO PRESSÃO e INTRODUTOR CATETER)	R\$ 57.840,00	IECAC	27/08/2020	26/08/2021	ARP
PREGÃO ELETRÔNICO nº 099/2019	071/2020 - A	ONCOVIT DISTRIBUIDOR A DE MEDICAMENTOS LTDA	AQUISIÇÃO DE MEDICAMENTOS Antineoplásicos (FOSFATO DE FLUDARABINA e DAUNORRUBICINA CLORIDRATO)	R\$ 210.795,00	HEMORIO	11/08/2020	10/08/2021	ARP
PREGÃO ELETRÔNICO nº 099/2019	071/2020 - B	FUTURA DISTRIBUIDOR A DE MEDICAMENTOS E PRODUTOS DE SAÚDE LTDA	AQUISIÇÃO DE MEDICAMENTOS Antineoplásicos (AZACITIDINA)	R\$ 792.403,92	HEMORIO	11/08/2020	10/08/2021	ARP
PREGÃO ELETRÔNICO nº 099/2019	071/2020 - C	UNIQUE DISTRIBUIDOR A DE MEDICAMENTOS EIRELI	AQUISIÇÃO DE MEDICAMENTOS (FINASTERIDA)	R\$ 6.609,60	HEMORIO	11/08/2020	10/08/2021	ARP
PREGÃO ELETRÔNICO nº 06/2020	075/2020	COSTA CAMARGO COMERCIO DE PRODUTOS	AQUISIÇÃO DE MEDICAMENTOS (Polimixina B 500.000UI)	R\$ 392.202,00	IECAC, HEMORIO, IEDE, CPRJ, HECC, IETAP,	20/08/2020	19/08/2021	ARP



Fundação Saúde

FUNDAÇÃO	Nº DO INSTRUMENTO	FORNECEDOR	OBJETO	VALOR	UNIDADE (S)	INÍCIO DE VIGÊNCIA	TÉRMINO DE VIGÊNCIA	TIPO
		HOSPITALARES LTDA			HESM, HEAN, IEDS, HERR			
PREGÃO ELETRÔNICO nº 35/2020	077/2020-A	VOX DISTRIBUIDORA E COMÉRCIO DE MATERIAIS LTDA	AQUISIÇÃO DE ENXOVAL (CAMISOLA, FRONHA, LENÇOL, PIJAMA, OLEADO, QUIMONO, TRAÇADO e COBERTOR	R\$ 565.983,97	CPRJ, HEAN, HECC, HESM, IECAC, IETAP, IEDE, IEHE	18/08/2020	17/08/2021	ARP
PREGÃO ELETRÔNICO nº 35/2020	077/2020-B	KANARO ARTIGOS DE CAMA, MESA E BANHO LTDA	AQUISIÇÃO DE ENXOVAL (LENÇOL, PIJAMA e QUIMONO	R\$ 178.329,10	CPRJ, HEAN, HECC, HESM, IECAC, IETAP, IEDE, IEHE	18/08/2020	17/08/2021	ARP
PREGÃO ELETRÔNICO nº 100/2019	079/2020-A	ALKO DO BRASIL INDUSTRIA E COMERCIO LTDA	AQUISIÇÃO DE MEDICAMENTOS (SULFATO DE BARIO)	R\$ 5.148,00	HEMORIO, IECAC, IEDE, HESM, IETAP, HEAN, IEDS, HEER e CPRJ	02/10/2020	01/10/2021	ARP
PREGÃO ELETRÔNICO nº 100/2019	079/2020-B	AVANTE BRASIL COMÉRCIO EIRELI-ME	AQUISIÇÃO DE MEDICAMENTOS (SINVASTATINA e VARFARINA)	R\$ 11.051,40	HEMORIO, IECAC, IEDE, HESM, IETAP, HEAN, IEDS, HEER e CPRJ	02/10/2020	01/10/2021	ARP
PREGÃO ELETRÔNICO nº 100/2019	079/2020-C	ONCOVIT DISTRIBUIDORA DE MEDICAMENTOS LTDA	AQUISIÇÃO DE MEDICAMENTOS (SACARATO DE HIDROXIDO FERRICO)	R\$ 2.515,80	HEMORIO, IECAC, IEDE, HESM, IETAP, HEAN, IEDS, HEER e CPRJ	02/10/2020	01/10/2021	ARP
PREGÃO ELETRÔNICO nº 100/2019	079/2020-D	ESPIRITO SANTO DISTRIBUIDORA DE PRODUTOS HOSPITALARES EIRELI-EPP	AQUISIÇÃO DE MEDICAMENTOS (ACIDO TRANEXAMICO)	R\$ 49.266,00	HEMORIO, IECAC, IEDE, HESM, IETAP, HEAN, IEDS, HEER e CPRJ	02/10/2020	01/10/2021	ARP
PREGÃO ELETRÔNICO nº 14/2020	080/2020-A	BTG COMERCIAL CIRÚRGICA EIRELI EPP	Aquisição de EQUIPOS, com fornecimento de 358 equipamentos (bombas) em COMODATO, incluindo assistência técnica/manutenções preventivas e corretivas, para perfundir líquidos (LOTE 01)	R\$ 1.637.240,2056	IEDE, HEMORIO, IECAC, IETAP, HESM, HECC, HEAN, IEDS, HEER	02/10/2020	01/10/2021	ARP
PREGÃO ELETRÔNICO nº 14/2020	080/2020-B	HOUSE MED PRODUTOS FARMACÊUTICOS E HOSPITALARES LTDA	AQUISIÇÃO DE EQUIPOS (LOTE 02)	R\$ 182.999,42	IEDE, HEMORIO, IECAC, IETAP, HESM, HECC, HEAN, IEDS, CPRJ e HEER	02/10/2020	01/10/2021	ARP

Secretaria de
SaúdeGOVERNO DO ESTADO
RIO DE JANEIRO

Fundação Saúde

FUNDAÇÃO	Nº DO INSTRUMENTO	FORNECEDOR	OBJETO	VALOR	UNIDADE (S)	INÍCIO DE VIGÊNCIA	TÉRMINO DE VIGÊNCIA	TIPO
PREGÃO ELETRÔNICO nº 14/2020	080/2020-C	BIONEFRO COMÉRCIO DE MATERIAL HOSPITALAR LTDA ME	AQUISIÇÃO DE EQUIPOS (LOTES 3 e 4)	R\$ 233.163,99	IEDE, HEMORIO, IECAC, IETAP, HESM, HECC, HEAN, IEDS, CPRJ e HEER	02/10/2020	01/10/2021	ARP
PREGÃO ELETRÔNICO nº 22/2020	081/2020-A	NOVA LINEA COMÉRCIO DE PRODUTOS FARMACÊUTICOS EIRELI	AQUISIÇÃO DE MEDICAMENTOS (CLOREXIDINA D GLUCONATO)	R\$ 46.800,00	IEDE, HEMORIO, IECAC, IETAP, HESM, HECC, HEAN, IEDS, CPRJ e HEER	02/10/2020	01/10/2021	ARP
PREGÃO ELETRÔNICO nº 22/2020	081/2020-B	CRISTÁLIA PRODUTOS QUÍMICOS FARMACÊUTICOS LTDA	AQUISIÇÃO DE MEDICAMENTOS (FELIPRESSINA)	R\$ 22.420,80	IEDE, HEMORIO, IECAC, IETAP, HESM, HECC, HEAN, IEDS, CPRJ e HEER	02/10/2020	01/10/2021	ARP
PREGÃO ELETRÔNICO nº 22/2020	081/2020-C	P.G RIO MEDICAMENTOS LTDA-EPP	AQUISIÇÃO DE MEDICAMENTOS (CLOREXIDINA GLUCONATO)	R\$ 101.772,20	IEDE, HEMORIO, IECAC, IETAP, HESM, HECC, HEAN, IEDS, CPRJ e HEER	02/10/2020	01/10/2021	ARP
PREGÃO ELETRÔNICO nº 29/2020	082/2020	ONCOVIT DISTRIBUIDORA DE MEDICAMENTOS LTDA	AQUISIÇÃO DE MEDICAMENTO (MITOXANTRONA – Item 01)	R\$ 22.910,00	HEMORIO	02/10/2020	01/10/2021	ARP
Adesão PE Nº 218/2019 – SES/JRG	067/2020	JRG DISTRIBUIDORA DE MEDICAMENTOS HOSPITALARES LTDA	AQUISIÇÃO DE MEDICAMENTOS (HIDROXIUREIA – 500 MG)	R\$ 276.480,00	HEMORIO	19/08/2020	18/08/2021	AQUISIÇÃO PADRÃO
Contrato decorrente de ARP nº 030/2019	082/2020	CONTATTI COMÉRCIO E REPRESENTAÇÕES LTDA	AQUISIÇÃO DE INSUMOS (SOLUÇÃO DE ESTOCAGEM ESTÁTICA - Item: 01)	R\$ 409.255,00	PET	24/08/2020	23/08/2021	AQUISIÇÃO PADRÃO
Contrato decorrente de ARP nº 027/2019	090/2020	BIO-RAD LABORATORIOS BRASIL LTDA	AQUISIÇÃO DE REAGENTE PARA PESQUISA DO ANTIGENO GALACTOMANA	R\$ 6.363,00	HEMORIO	06/10/2020	05/10/2021	AQUISIÇÃO PADRÃO



Fundação Saúde

FUNDA- MENTAÇÃO	Nº DO INSTRUMENTO	FORNECEDOR	OBJETO	VALOR	UNIDADE (S)	INÍCIO DE VIGÊNCIA	TÉRMINO DE VIGÊNCIA	TIPO
Contrato decorrent e de ARP n° 060/2019-D	097/2020	HOUSE MED PRODUTOS FARMACEUTICOS E HOSPITALARES LTDA-EPP	AQUISIÇÃO DE INSUMOS (APARELHO BARBEAR DESCARTAVEL) ITEM 6	R\$ 6.572,98	HEMORIO, IECAC, IEDE, IETAP, HECC, CPRJ, HEAN, HESM E CET	06/10/2020	05/10/2021	AQUISIÇÃO PADRÃO
Contrato decorrent e de ARP n° 060/2019-B	098/2020	ESPECIFARMA COMERCIO DE MEDICAMENTOS E PRODUTOS HOSPITALARES LTDA	INSUMOS (FRASCO COLETOR SECREÇÃO) ITEM 2	R\$ 1.674,00	HEMORIO, IECAC, IEDE, IETAP, HECC, CPRJ, HEAN, HESM E CET	06/10/2020	05/10/2021	AQUISIÇÃO PADRÃO
DISPENSA DE LICITAÇÃO n° 111/2020 - EMERGENCIAL	099/2020	SCITECH PRODUTOS MÉDICOS S.A	INSUMOS DE HEMODINÂMICA (ENDOPROTESE (STENT))	R\$ 1.632.000,00	IECAC	16/10/2020	13/04/2021	AQUISIÇÃO PADRÃO
DISPENSA DE LICITAÇÃO n° 039/2020 - EMERGENCIAL_COVID	025/2020	LABORATORIO S.B.BRAUN S.A	AQUISIÇÃO DE MEDICAMENTO (AMINOACIDOS e BOLSA MULTILAMINAR)	R\$ 223.920,00	HEMORIO, IECAC, IEDE, HESM, IETAP, HECC, HEAN, CPRJ, IEDS e HEER	11/08/2020	11/02/2021	AQUISIÇÃO EMERGENCIAL
DISPENSA DE LICITAÇÃO n° 041/2020 - EMERGENCIAL_COVID	026/2020	BTG COMERCIAL CIRURGICO EIRELI	AQUISIÇÃO DE MEDICAMENTO (GLICOSE SOLUÇÃO INJETÁVEL)	R\$ 73.298,85	HEMORIO, IECAC, IEDE, HESM, IETAP, HECC, HEAN, CPRJ, IEDS e HEER	11/08/2020	11/02/2021	AQUISIÇÃO EMERGENCIAL
DISPENSA DE LICITAÇÃO n° 056/2020 - EMERGENCIAL_COVID	027/2020	BIOSUL PROD DIAGNOSTICOS LTDA	AQUISIÇÃO DE INSUMOS para a realização de exames laboratoriais relacionados à pandemia do novo Coronavírus (TUBO DE ENSAIO FALCON)	R\$ 54.000,00	LACENN	25/08/2020	24/02/2021	AQUISIÇÃO EMERGENCIAL
DISPENSA DE LICITAÇÃO n° 072/2020 - EMERGEN	080/2020	BRAZDI IMPORTAÇÃO EXPORTAÇÃO COMERCIO E SERVIÇOS DE PRODUTOS LABORATORIAIS EIRELI	AQUISIÇÃO DE INSUMOS LABORATORIAIS (PONTEIRAS PIPETAS E MICROPIPETAS; PIPETAS (ESTÉRIL); MICROTUBOS	R\$ 298.092,52	LACEN e HEMORIO	24/08/2020	23/02/2021	AQUISIÇÃO EMERGENCIAL



Fundação Saúde

FUNDA- MENTAÇÃO	Nº DO INSTRUMENTO	FORNECEDOR	OBJETO	VALOR	UNIDADE (S)	INÍCIO DE VIGÊNCIA	TÉRMINO DE VIGÊNCIA	TIPO
DISPENS A LICITAÇÃO nº 111/2020 - EMERGEN CIAL	099/2020	SCITECH PRODUTOS MÉDICOS S.A	INSUMOS DE HEMODINÂMICA (ENDOPROTESE (STENT))	R\$ 1.632.000,00	IECAC	16/10/2020	13/04/2021	AQUISIÇÃO EMERGEN CIAL
Dispensa nº 083/2020 (COVID)	063/2020	COZIL EQUIPAMENT OS INDUSTRIAIS LTDA	Contratação de empresa especializada na prestação de serviço comum de fornecimento e instalação de 01 (uma) câmara mortuária	R\$ 98.000,00	IECAC	18/08/2020	17/02/2021	SERVIÇO
Dispensa nº 094/2020 EMERGEN CIAL Art. 24, inciso IV	084/2020	SELETA SALADAS EIRELI	Prestação dos serviços de processamento e distribuição de preparações alimentares para unidades de saúde destinada a pacientes, acompanhantes, funcionários e outros autorizados	R\$ 921.096,23	LACENN e HEAN	29/08/2020	24/02/2021	SERVIÇO
Dispensa nº 095/2020 Art. 24, inciso IV	085/2020	JB ALIMENTAÇÃO E SERVIÇOS LTDA-ME	Prestação dos serviços de processamento e distribuição de preparações alimentares para unidades de saúde destinada a pacientes, acompanhantes, funcionários e outros autorizados	R\$ 2.638.184,88	IECAC e HESM	29/08/2020	24/02/2021	SERVIÇO
Dispensa nº 096/2020 Art. 24, inciso IV	086/2020	NUTRIMED ALIMENTAÇÃO INDUSTRIAL LTDA	Prestação dos serviços de processamento e distribuição de preparações alimentares para unidades de saúde destinada a pacientes, acompanhantes, funcionários e outros autorizados	R\$ 4.415.567,61	HEMORIO, IEDE e CPRJ	29/08/2020	24/02/2021	SERVIÇO
Dispensa nº xxx/2020 Art. 24, inciso X (locação)	089/2020	ORBISPHARMA DISTRIBUIDOR A E LOGÍSTICA LTDA	Prestação de serviços de serviço de logística focado na gestão de armazenagem, mixagem e transporte	R\$ 5.434.500,00	X	11/09/2020	10/09/2021	SERVIÇO
Dispensa nº 104/2020 Art. 24, inciso IV	091/2020	SISTEMA DE EMERGÊNCIA MÓVEL DE BRASILIA LTDA	Locação de Ambulâncias	R\$ 5.634.000,00	SAMU	17/09/2020	15/03/2021	SERVIÇO
Dispensa nº 105/2020 Art. 24, inciso IV	094/2020	INDUMED COMÉRCIO IMPORTAÇÃO E EXPORTAÇÃO DE PRODUTOS MÉDICOS LTDA	PRESTACAO DOS SERVICOS DE LOCAÇÃO DE EQUIPAMENTOS MEDICO HOSPITALARES – DESFIBRILADOR	R\$ 1.620.000,00	SAMU	18/09/2020	16/03/2021	SERVIÇO

Secretaria de
SaúdeGOVERNO DO ESTADO
RIO DE JANEIRO

Fundação Saúde

FUNDAMENTAÇÃO	Nº DO INSTRUMENTO	FORNECEDOR	OBJETO	VALOR	UNIDADE (S)	INÍCIO DE VIGÊNCIA	TÉRMINO DE VIGÊNCIA	TIPO
Dispensa nº 106/2020 Art. 24, inciso IV	095/2020	DE SÁ CONSTRUÇÕES E SERVIÇOS LTDA	Prestação de serviços de apoio técnico, administrativo e outras atividades de natureza operacional necessárias ao funcionamento do SAMU	R\$ 8.210.769,96	SAMU	19/09/2020	17/03/2021	SERVIÇO
Dispensa nº 107/2020 Art. 24, inciso IV	096/2020	UTI SERVIÇOS MÉDICOS LTDA	prestação de Serviços Médicos, para o atendimento na Central de Regulação e Unidades de Suporte Avançada – Ambulâncias do Serviço de Atendimento Móvel de Urgência - SAMU 192 Capital	R\$ 16.449.653,35	SAMU	18/09/2020	16/03/2021	SERVIÇO
Dispensa nº 110/2020 Art. 24, inciso IV	101/2020	MEDICAR EMERGÊNCIAS MÉDICAS CAMPINAS LTDA	Motolância	R\$ 333.000,00	SAMU	13/10/2020	17/04/2020	SERVIÇO

Versão Preliminar

Secretaria de
Saúde



GOVERNO DO ESTADO
RIO DE JANEIRO

Fundação Saúde

5.5. Demonstrativos financeiros

Os Demonstrativos financeiros correspondentes aos meses de agosto a outubro de 2020 podem ser apreciados no Anexo I a esse relatório.

5.6. Extratos bancários

Os extratos bancários correspondentes aos meses de agosto a outubro de 2020 podem ser apreciados no Anexo II a esse relatório.

Versão
Preliminar

Secretaria de
Saúde**GOVERNO DO ESTADO**
RIO DE JANEIRO

Fundação Saúde

6. CONSIDERAÇÕES

Os resultados apresentados neste Relatório compreendem ao terceiro trimestre 2º Termo Aditivo ao Contrato de Gestão 005/2018. Nesse período, agosto a outubro de 2020, o alcance geral das metas pactuadas foi de 65%.

O principal fator para o não alcance da meta de 90% correspondente a margem de tolerância estabelecida em Plano de Trabalho foi o impacto da pandemia do novo coronavírus e as medidas de isolamento e distanciamento social, bem como a suspensão de consultas e cirurgias eletivas. O volume de produção das unidades reduziu drasticamente como consequência das medidas de prevenção ao contágio da Covid-19.

Além disso, o desajuste ao cenário atual das metas pactuadas, frequentemente relatado nos Relatórios de Execução anteriores, ainda permanece. Em conformidade com a cláusula 7.4 do contrato de gestão, a Fundação Saúde solicitou à SES por meio do processo SEI E-08/007/003173/2019, a repactuação de algumas metas que estão sem possibilidade de atingimento em decorrência da mudança do perfil da unidade, déficit de recursos humanos e/ou falta de demanda para alguns procedimentos. A Fundação aguarda manifestação da subsecretaria responsável quanto a aprovação do pleito.

Ainda é necessário destacar que em 100% das onze unidades geridas pela Fundação, listadas no item 2.1 deste Relatório, a gestão é compartilhada com a Secretaria de Estado de Saúde no que tange a execução de serviços, realização de obras de estrutura, recursos oriundos de convênios entre Ministério da Saúde e a Secretaria, destinados às unidades, além dos profissionais estatutários, onde a gestão da carga horária dos mesmos perpassa a gestão da Fundação Saúde.

No entanto, a missão desta Fundação é gerenciar unidades de saúde alinhada à Secretaria. Por esse motivo, reforça-se o compromisso desta instituição no cumprimento

Secretaria de
Saúde



GOVERNO DO ESTADO
RIO DE JANEIRO

Fundação Saúde

das metas pactuadas, no aprimoramento da assistência, na gestão e na qualidade dos serviços contratados e no apoio e auxílio desta Contratada, nos projetos da Contratante, Secretaria de Estado de Saúde.

Camila de Souza Cardoso Ferreira
Gerente de Informações Estratégicas
ID: 4442828-6

Bruno Rébula Klein
Diretor Executivo da Fundação Saúde - Substituto
ID Funcional n.º 41373375

Secretaria de
Saúde



GOVERNO DO ESTADO
RIO DE JANEIRO

Fundação Saúde

ANEXO I

Versão
Preliminar



GOVERNO DO ESTADO DO RIO DE JANEIRO

BALANÇO FINANCEIRO

UG : 294200 - FUNDACAO SAUDE DO ESTADO DO RIO DE JANEIRO

Acumulado até Agosto/2020

Encerrado até Julho

Anexo XIII, da Lei 4.320/64

Emitido em: 09/09/20 11:15

INGRESSOS		
	EXERCÍCIO ATUAL	EXERCÍCIO ANTERIOR
Receita Orçamentária (I)	223.951.306,54	443.609.500,51
Ordinárias	1.279.345,60	1.264,40
Recursos Próprios	1.279.345,60	1.264,40
Vinculadas	222.671.960,94	443.608.236,11
Contratos Intraorçamentários Gestão de Saúde	222.671.139,38	443.605.694,47
Sistema Único de Saúde- SUS	821,56	2.541,64
Transferências Financeiras Recebidas (II)	4.888.591,52	72.810,25
Transferências Recebidas para a Execução Orçamentária	4.888.591,52	72.810,25
Transferências Recebidas Independente de Execução Orçamentária -INTRA	0,00	0,00
Transferência Recebida p/ Cobertura do Financiamento do RPPS	0,00	0,00
Transferências Recebidas para Aportes de recursos para o RGPS	0,00	0,00
Recebimentos Extraorçamentários (III)	51.780.322,95	113.826.687,21
Dívida Flutuante	49.045.225,64	58.834.476,54
Consignações	28.951.569,29	48.895.261,63
Depósito de Diversas Origens	140,04	83.711,64
Credores - Entidade e Agentes	1.191.466,39	1.710.521,89
Restos a Pagar Processados - Inscrição	18.902.049,92	8.144.981,38
Restos a Pagar Não Processados - Inscrição	0,00	0,00
Outras Operações	2.735.097,31	54.992.210,67
Valores em Trânsito Realizáveis	2.735.097,31	54.991.252,95
Receitas a Classificar	0,00	0,00
Credores - Entidades e Agentes	0,00	0,00
Recursos Vinculados	0,00	0,00
Incorporação de Disponibilidade Financeira	0,00	0,00
Desincorporação de Obrigações	0,00	0,00
Recursos Vinculados - Contas "A" e "B"	0,00	0,00
Recursos a Liberar por Vinculação de Pagamento	0,00	0,00
Investimentos e Aplicações Temporárias	0,00	0,00
Depósitos de Diversas Origens	0,00	0,00
Recursos a Ressarcir	0,00	0,00
VPA a classificar	0,00	957,72
Recursos a Receber - Arrestos e Sequestros Judiciais	0,00	0,00
Tributos a Compensar	0,00	0,00
Extinção de UG	0,00	0,00
Saldo em Espécie do Exercício Anterior (IV)	9.633.967,02	5.120.988,45
Caixa e Equivalentes de Caixa	9.633.967,02	5.120.988,45
Depósitos Restituíveis e Valores Vinculados	0,00	0,00
Investimentos e Aplicações Temporárias a Curto Prazo	0,00	0,00
TOTAL INGRESSO (V) = (I + II + III + IV)	290.254.188,03	562.629.986,42



GOVERNO DO ESTADO DO RIO DE JANEIRO

BALANÇO FINANCEIRO

UG : 294200 - FUNDAÇÃO SAÚDE DO ESTADO DO RIO DE JANEIRO

Acumulado até Agosto/2020

Encerrado até Julho

Anexo XIII, da Lei 4.320/64

Emitido em: 09/09/20 11:15

DISPÊNDIOS		
	EXERCÍCIO ATUAL	EXERCÍCIO ANTERIOR
Despesa Orçamentária (VI)	231.068.283,73	349.672.638,94
Ordinárias	874.659,35	0,00
Recursos Próprios	874.659,35	0,00
Vinculadas	230.193.624,38	349.672.638,94
Adicional do ICMS - FECF	7.610.561,14	0,00
Contratos Intraorçamentários Gestão de Saúde	222.583.063,24	349.672.638,94
Transferências Financeiras Concedidas (VII)	771.528,31	3.781.224,31
Transferência Concedida para Execução Orçamentária	771.528,31	3.781.224,31
Transferências Concedidas Independente de Execução Orçamentária -INTRA	0,00	0,00
Transferência Concedida p/ Cobertura do Financiamento do RPPS	0,00	0,00
Transferências Concedida para Aportes de recursos para o RGPS	0,00	0,00
Pagamentos Extraorçamentários (VIII)	38.444.275,25	199.542.156,15
Dívida Flutuante	35.578.394,04	143.286.201,72
Consignação	26.568.394,47	59.367.878,15
Depósitos de Diversas Origens	555,19	90.223,52
Credores - Entidades e Agentes	1.060.549,85	1.792.589,16
Restos a Pagar Processados	7.948.894,53	82.035.510,89
Restos a Pagar Não Processados	0,00	0,00
Restos a Pagar - DEC 40.874/07 E 41.377/08	0,00	0,00
Serviço da Dívida	0,00	0,00
Sentenças Judiciais anteriores a 2015	0,00	0,00
Outra Operações	2.865.881,21	56.255.954,43
Valores em Trânsito Realizáveis	2.865.881,21	54.991.252,95
Recursos Vinculados	0,00	0,00
Desincorporação de Disponibilidade Financeira	0,00	0,00
Incorporação de Obrigações	0,00	0,00
Credores - Entidade e Agentes	0,00	0,00
Recursos Vinculados - Contas "A" e "B"	0,00	0,00
Conversão de Consignações em Receitas e Baixas	0,00	1.000.561,48
Conversão de DDO em Receitas e Baixas	0,00	3.336,24
Recursos a Liberar por Vinculação de Pagamento	0,00	0,00
Investimentos e Aplicações Temporárias	0,00	0,00
Depósitos de Diversas Origens	0,00	0,00
VPA a classificar	0,00	957,72
Recursos a Receber - Arrestos e Sequestros Judiciais	0,00	259.846,04
Tributos a Compensar	0,00	0,00
Saldo em Espécie do Exercício Seguinte (IX)	19.970.100,74	9.633.967,02
Caixa e Equivalentes de Caixa	19.970.100,74	9.633.967,02
Depósitos Restituíveis e Valores Vinculados	0,00	0,00
Investimentos e Aplicações Temporárias a Curto Prazo	0,00	0,00
TOTAL DISPÊNDIO (X) = (VI + VII + VIII + IX)	290.254.188,03	562.629.986,42

FONTE: Siafe-Rio / SEFAZ-RJ



GOVERNO DO ESTADO DO RIO DE JANEIRO

BALANÇO FINANCEIRO

UG : 294200 - FUNDACAO SAUDE DO ESTADO DO RIO DE JANEIRO

Acumulado até Setembro/2020

Encerrado até Agosto

Emitido em: 06/10/20 10:25

Anexo XIII, da Lei 4.320/64

INGRESSOS		
	EXERCÍCIO ATUAL	EXERCÍCIO ANTERIOR
Receita Orçamentária (I)	239.893.452,44	443.609.500,51
Ordinárias	1.279.345,60	1.264,40
Recursos Próprios	1.279.345,60	1.264,40
Vinculadas	238.614.106,84	443.608.236,11
Contratos Intraorçamentários Gestão de Saúde	238.613.285,28	443.605.694,47
Sistema Único de Saúde- SUS	821,56	2.541,64
Transferências Financeiras Recebidas (II)	7.997.408,71	72.810,25
Transferências Recebidas para a Execução Orçamentária	7.997.408,71	72.810,25
Transferências Recebidas Independente de Execução Orçamentária -INTRA	0,00	0,00
Transferência Recebida p/ Cobertura do Financiamento do RPPS	0,00	0,00
Transferências Recebidas para Aportes de recursos para o RGPS	0,00	0,00
Recebimentos Extraorçamentários (III)	53.834.668,72	113.826.687,21
Dívida Flutuante	50.833.696,78	58.834.476,54
Consignações	32.862.552,96	48.895.261,63
Depósito de Diversas Origens	140,04	83.711,64
Credores - Entidade e Agentes	1.287.327,15	1.710.521,89
Restos a Pagar Processados - Inscrição	16.683.676,63	8.144.981,38
Restos a Pagar Não Processados - Inscrição	0,00	0,00
Outras Operações	3.000.971,94	54.992.210,67
Valores em Trânsito Realizáveis	3.000.971,94	54.991.252,95
Receitas a Classificar	0,00	0,00
Credores - Entidades e Agentes	0,00	0,00
Recursos Vinculados	0,00	0,00
Incorporação de Disponibilidade Financeira	0,00	0,00
Desincorporação de Obrigações	0,00	0,00
Recursos Vinculados - Contas "A" e "B"	0,00	0,00
Recursos a Liberar por Vinculação de Pagamento	0,00	0,00
Investimentos e Aplicações Temporárias	0,00	0,00
Depósitos de Diversas Origens	0,00	0,00
Recursos a Ressarcir	0,00	0,00
VPA a classificar	0,00	957,72
Recursos a Receber - Arrestos e Sequestros Judiciais	0,00	0,00
Tributos a Compensar	0,00	0,00
Extinção de UG	0,00	0,00
Saldo em Espécie do Exercício Anterior (IV)	9.633.967,02	5.120.988,45
Caixa e Equivalentes de Caixa	9.633.967,02	5.120.988,45
Depósitos Restituíveis e Valores Vinculados	0,00	0,00
Investimentos e Aplicações Temporárias a Curto Prazo	0,00	0,00
TOTAL INGRESSO (V) = (I + II + III + IV)	311.359.496,89	562.629.986,42



GOVERNO DO ESTADO DO RIO DE JANEIRO

BALANÇO FINANCEIRO

UG : 294200 - FUNDACAO SAUDE DO ESTADO DO RIO DE JANEIRO

Acumulado até Setembro/2020

Encerrado até Agosto

Emitido em: 06/10/20 10:25

Anexo XIII, da Lei 4.320/64

DISPÊNDIOS		
	EXERCÍCIO ATUAL	EXERCÍCIO ANTERIOR
Despesa Orçamentária (VI)	263.380.000,18	349.672.638,94
Ordinárias	874.659,35	0,00
Recursos Próprios	874.659,35	0,00
Vinculadas	262.505.340,83	349.672.638,94
Adicional do ICMS - FECF	9.760.619,65	0,00
Contratos Intraorçamentários Gestão de Saúde	252.744.721,18	349.672.638,94
Transferências Financeiras Concedidas (VII)	817.834,21	3.781.224,31
Transferência Concedida para Execução Orçamentária	817.834,21	3.781.224,31
Transferências Concedidas Independente de Execução Orçamentária -INTRA	0,00	0,00
Transferência Concedida p/ Cobertura do Financiamento do RPPS	0,00	0,00
Transferências Concedida para Aportes de recursos para o RGPS	0,00	0,00
Pagamentos Extraorçamentários (VIII)	42.481.823,39	199.542.156,15
Dívida Flutuante	39.387.928,56	143.286.201,72
Consignação	30.247.012,45	59.367.878,15
Depósitos de Diversas Origens	555,19	90.223,52
Credores - Entidades e Agentes	1.191.466,39	1.792.589,16
Restos a Pagar Processados	7.948.894,53	82.035.510,89
Restos a Pagar Não Processados	0,00	0,00
Restos a Pagar - DEC 40.874/07 E 41.377/08	0,00	0,00
Serviço da Dívida	0,00	0,00
Sentenças Judiciais anteriores a 2015	0,00	0,00
Outra Operações	3.093.894,83	56.255.954,43
Valores em Trânsito Realizáveis	3.093.894,83	54.991.252,95
Recursos Vinculados	0,00	0,00
Desincorporação de Disponibilidade Financeira	0,00	0,00
Incorporação de Obrigações	0,00	0,00
Credores - Entidade e Agentes	0,00	0,00
Recursos Vinculados - Contas "A" e "B"	0,00	0,00
Conversão de Consignações em Receitas e Baixas	0,00	1.000.561,48
Conversão de DDO em Receitas e Baixas	0,00	3.336,24
Recursos a Liberar por Vinculação de Pagamento	0,00	0,00
Investimentos e Aplicações Temporárias	0,00	0,00
Depósitos de Diversas Origens	0,00	0,00
VPA a classificar	0,00	957,72
Recursos a Receber - Arrestos e Sequestros Judiciais	0,00	259.846,04
Tributos a Compensar	0,00	0,00
Saldo em Espécie do Exercício Seguinte (IX)	4.679.839,11	9.633.967,02
Caixa e Equivalentes de Caixa	4.679.839,11	9.633.967,02
Depósitos Restituíveis e Valores Vinculados	0,00	0,00
Investimentos e Aplicações Temporárias a Curto Prazo	0,00	0,00
TOTAL DISPÊNDIO (X) = (VI + VII + VIII + IX)	311.359.496,89	562.629.986,42

FONTE: Siafe-Rio / SEFAZ-RJ



GOVERNO DO ESTADO DO RIO DE JANEIRO

BALANÇO FINANCEIRO

UG : 294200 - FUNDACAO SAUDE DO ESTADO DO RIO DE JANEIRO

Acumulado até Outubro/2020

Encerrado até Setembro

Emitido em: 06/11/20 11:49

Anexo XIII, da Lei 4.320/64

INGRESSOS		
	EXERCÍCIO ATUAL	EXERCÍCIO ANTERIOR
Receita Orçamentária (I)	293.915.630,74	443.609.500,51
Ordinárias	1.279.345,60	1.264,40
Recursos Próprios	1.279.345,60	1.264,40
Vinculadas	292.636.285,14	443.608.236,11
Contratos Intraorçamentários Gestão de Saúde	292.635.463,58	443.605.694,47
Sistema Único de Saúde- SUS	821,56	2.541,64
Transferências Financeiras Recebidas (II)	14.668.910,06	72.810,25
Transferências Recebidas para a Execução Orçamentária	14.668.910,06	72.810,25
Transferências Recebidas Independente de Execução Orçamentária -INTRA	0,00	0,00
Transferência Recebida p/ Cobertura do Financiamento do RPPS	0,00	0,00
Transferências Recebidas para Aportes de recursos para o RGPS	0,00	0,00
Recebimentos Extraorçamentários (III)	59.733.862,68	113.826.687,21
Dívida Flutuante	56.539.695,46	58.834.476,54
Consignações	36.951.396,35	48.895.261,63
Depósito de Diversas Origens	140,04	83.711,64
Credores - Entidade e Agentes	1.384.661,67	1.710.521,89
Restos a Pagar Processados - Inscrição	18.203.497,40	8.144.981,38
Restos a Pagar Não Processados - Inscrição	0,00	0,00
Outras Operações	3.194.167,22	54.992.210,67
Valores em Trânsito Realizáveis	3.194.167,22	54.991.252,95
Receitas a Classificar	0,00	0,00
Credores - Entidades e Agentes	0,00	0,00
Recursos Vinculados	0,00	0,00
Incorporação de Disponibilidade Financeira	0,00	0,00
Desincorporação de Obrigações	0,00	0,00
Recursos Vinculados - Contas "A" e "B"	0,00	0,00
Recursos a Liberar por Vinculação de Pagamento	0,00	0,00
Investimentos e Aplicações Temporárias	0,00	0,00
Depósitos de Diversas Origens	0,00	0,00
Recursos a Ressarcir	0,00	0,00
VPA a classificar	0,00	957,72
Recursos a Receber - Arrestos e Sequestros Judiciais	0,00	0,00
Tributos a Compensar	0,00	0,00
Extinção de UG	0,00	0,00
Saldo em Espécie do Exercício Anterior (IV)	9.633.967,02	5.120.988,45
Caixa e Equivalentes de Caixa	9.633.967,02	5.120.988,45
Depósitos Restituíveis e Valores Vinculados	0,00	0,00
Investimentos e Aplicações Temporárias a Curto Prazo	0,00	0,00
TOTAL INGRESSO (V) = (I + II + III + IV)	377.952.370,50	562.629.986,42



GOVERNO DO ESTADO DO RIO DE JANEIRO

BALANÇO FINANCEIRO

UG : 294200 - FUNDACAO SAUDE DO ESTADO DO RIO DE JANEIRO

Acumulado até Outubro/2020

Encerrado até Setembro

Emitido em: 06/11/20 11:49

Anexo XIII, da Lei 4.320/64

DISPÊNDIOS		
	EXERCÍCIO ATUAL	EXERCÍCIO ANTERIOR
Despesa Orçamentária (VI)	305.347.359,29	349.672.638,94
Ordinárias	874.659,35	0,00
Recursos Próprios	874.659,35	0,00
Vinculadas	304.472.699,94	349.672.638,94
Adicional do ICMS - FECF	17.816.523,10	0,00
Contratos Intraorçamentários Gestão de Saúde	286.656.176,84	349.672.638,94
Transferências Financeiras Concedidas (VII)	847.448,62	3.781.224,31
Transferência Concedida para Execução Orçamentária	847.448,62	3.781.224,31
Transferências Concedidas Independente de Execução Orçamentária -INTRA	0,00	0,00
Transferência Concedida p/ Cobertura do Financiamento do RPPS	0,00	0,00
Transferências Concedida para Aportes de recursos para o RGPS	0,00	0,00
Pagamentos Extraorçamentários (VIII)	46.507.763,33	199.542.156,15
Dívida Flutuante	43.216.652,66	143.286.201,72
Consignação	33.979.875,79	59.367.878,15
Depósitos de Diversas Origens	555,19	90.223,52
Credores - Entidades e Agentes	1.287.327,15	1.792.589,16
Restos a Pagar Processados	7.948.894,53	82.035.510,89
Restos a Pagar Não Processados	0,00	0,00
Restos a Pagar - DEC 40.874/07 E 41.377/08	0,00	0,00
Serviço da Dívida	0,00	0,00
Sentenças Judiciais anteriores a 2015	0,00	0,00
Outra Operações	3.291.110,67	56.255.954,43
Valores em Trânsito Realizáveis	3.291.110,67	54.991.252,95
Recursos Vinculados	0,00	0,00
Desincorporação de Disponibilidade Financeira	0,00	0,00
Incorporação de Obrigações	0,00	0,00
Credores - Entidade e Agentes	0,00	0,00
Recursos Vinculados - Contas "A" e "B"	0,00	0,00
Conversão de Consignações em Receitas e Baixas	0,00	1.000.561,48
Conversão de DDO em Receitas e Baixas	0,00	3.336,24
Recursos a Liberar por Vinculação de Pagamento	0,00	0,00
Investimentos e Aplicações Temporárias	0,00	0,00
Depósitos de Diversas Origens	0,00	0,00
VPA a classificar	0,00	957,72
Recursos a Receber - Arrestos e Sequestros Judiciais	0,00	259.846,04
Tributos a Compensar	0,00	0,00
Saldo em Espécie do Exercício Seguinte (IX)	25.249.799,26	9.633.967,02
Caixa e Equivalentes de Caixa	25.249.799,26	9.633.967,02
Depósitos Restituíveis e Valores Vinculados	0,00	0,00
Investimentos e Aplicações Temporárias a Curto Prazo	0,00	0,00
TOTAL DISPÊNDIO (X) = (VI + VII + VIII + IX)	377.952.370,50	562.629.986,42

FONTE: Siafe-Rio / SEFAZ-RJ



GOVERNO DO ESTADO DO RIO DE JANEIRO

BALANÇO ORÇAMENTÁRIO

UG : 294200 - FUNDACAO SAUDE DO ESTADO DO RIO DE JANEIRO

Acumulado até Agosto/2020

Encerrado até
JulhoEmitido em:
09/09/20 11:19

Anexo XII, da Lei 4.320/64

RECEITAS ORÇAMENTÁRIAS	PREVISÃO INICIAL (a)	PREVISÃO ATUALIZADA (b)	RECEITAS REALIZADAS (c)	SALDO (d) =(c-b)
Receitas Correntes (I)	604.685.308,00	604.685.308,00	223.951.306,54	-380.734.001,46
Receita Tributária	0,00	0,00	0,00	0,00
Receita de Contribuições	0,00	0,00	0,00	0,00
Receita Patrimonial	3.106,00	3.106,00	821,56	-2.284,44
Receita Agropecuária	0,00	0,00	0,00	0,00
Receita Industrial	0,00	0,00	0,00	0,00
Receita de Serviços	604.682.202,00	604.682.202,00	223.915.122,58	-380.767.079,42
Transferências Correntes	0,00	0,00	0,00	0,00
Outras Receitas Correntes	0,00	0,00	35.362,40	35.362,40
Receitas de Capital (II)	0,00	0,00	0,00	0,00
Operações de Crédito	0,00	0,00	0,00	0,00
Alienação de Bens	0,00	0,00	0,00	0,00
Amortização de Empréstimos	0,00	0,00	0,00	0,00
Transferências de Capital	0,00	0,00	0,00	0,00
Outras Receitas de Capital	0,00	0,00	0,00	0,00
Recursos Arrecadados em Exercícios Anteriores (III)	0,00	0,00	0,00	0,00
SUBTOTAL DAS RECEITAS (IV) = (I + II + III)	604.685.308,00	604.685.308,00	223.951.306,54	-380.734.001,46
Operações de Crédito / Refinanciamento (V)	0,00	0,00	0,00	0,00
Operações de Crédito Internas	0,00	0,00	0,00	0,00
Mobiliária	0,00	0,00	0,00	0,00
Contratual	0,00	0,00	0,00	0,00
Operações de Crédito Externas	0,00	0,00	0,00	0,00
Mobiliária	0,00	0,00	0,00	0,00
Contratual	0,00	0,00	0,00	0,00
SUBTOTAL COM REFINANCIAMENTO (VI) = (IV+V)	604.685.308,00	604.685.308,00	223.951.306,54	-380.734.001,46
Déficit (VII)	1.814.223,00	3.093.568,60	38.078.554,06	34.984.985,46
TOTAL (VIII) = (VI + VII)	606.499.531,00	607.778.876,60	262.029.860,60	-345.749.016,00
Saldos de Exercícios Anteriores (Utilizados Para Créditos Adicionais)	0,00	0,00	0,00	-
Superávit Financeiro	0,00	0,00	0,00	-
Reabertura de Créditos Adicionais	0,00	0,00	0,00	-



GOVERNO DO ESTADO DO RIO DE JANEIRO

BALANÇO ORÇAMENTÁRIO

UG : 294200 - FUNDAÇÃO SAÚDE DO ESTADO DO RIO DE JANEIRO

Acumulado até Agosto/2020

Encerrado até
JulhoEmitido em:
09/09/20 11:19

Anexo XII, da Lei 4.320/64

DESPESAS ORÇAMENTÁRIAS	DOTAÇÃO INICIAL (e)	DOTAÇÃO ATUALIZADA (f)	DESPESAS EMPENHADAS (g)	DESPESAS LIQUIDADAS (h)	DESPESAS PAGAS (i)	SALDO DA DOTAÇÃO (j) = (f-g)
Despesas Correntes (IX)	583.886.288,00	585.165.633,60	260.435.558,57	229.720.536,20	210.818.486,28	324.730.075,03
Pessoal e Encargos Sociais	176.312.000,00	176.312.000,00	120.129.224,95	119.396.743,04	106.376.524,59	56.182.775,05
Juros e Encargos da Dívida	12.000,00	12.000,00	0,00	0,00	0,00	12.000,00
Outras Despesas Correntes	407.562.288,00	408.841.633,60	140.306.333,62	110.323.793,16	104.441.961,69	268.535.299,98
Despesas de Capital (X)	22.613.243,00	22.613.243,00	1.594.302,03	1.347.747,53	1.347.747,53	21.018.940,97
Investimentos	22.601.243,00	22.601.243,00	1.594.302,03	1.347.747,53	1.347.747,53	21.006.940,97
Inversões Financeiras	0,00	0,00	0,00	0,00	0,00	0,00
Amortização da Dívida	12.000,00	12.000,00	0,00	0,00	0,00	12.000,00
Reserva de Contingência (XI)	0,00	0,00	0,00	0,00	0,00	0,00
Reserva do RPPS (XII)	0,00	0,00	0,00	0,00	0,00	0,00
SUBTOTAL DAS DESPESAS (XIII) = (IX + X + XI + XII)	606.499.531,00	607.778.876,60	262.029.860,60	231.068.283,73	212.166.233,81	345.749.016,00
Amortização da Dívida/ Refinanciamento (XIV)	0,00	0,00	0,00	0,00	0,00	0,00
Amortização da Dívida Interna	0,00	0,00	0,00	0,00	0,00	0,00
Dívida Mobiliária	0,00	0,00	0,00	0,00	0,00	0,00
Outras Dívidas	0,00	0,00	0,00	0,00	0,00	0,00
Amortização da Dívida Externa	0,00	0,00	0,00	0,00	0,00	0,00
Dívida Mobiliária	0,00	0,00	0,00	0,00	0,00	0,00
Outras Dívidas	0,00	0,00	0,00	0,00	0,00	0,00
SUBTOTAL COM REFINANCIAMENTO (XV) = (XIII + XIV)	606.499.531,00	607.778.876,60	262.029.860,60	231.068.283,73	212.166.233,81	345.749.016,00
Superávit (XVI)	0,00	0,00	0,00	0,00	0,00	0,00
TOTAL (XVII) = (XV + XVI)	606.499.531,00	607.778.876,60	262.029.860,60	231.068.283,73	212.166.233,81	345.749.016,00

FONTE: Siafe-Rio / SEFAZ-RJ

CELSO DE BRITO BORBA
Coordenador - ID: 20715684
Contador - CRC-RJ - 074698/O-4

RONALD MARCIO GUEDES RODRIGUES
Superintendente - ID: 19435843
Contador - CRC-RJ - 079208/O-8

STEPHANIE GUIMARAES DA SILVA
Subsecretária de Estado - ID: 44120591
Contadora - CRC-RJ - 115174/O-0



GOVERNO DO ESTADO DO RIO DE JANEIRO

BALANÇO ORÇAMENTÁRIO

UG : 294200 - FUNDAÇÃO SAÚDE DO ESTADO DO RIO DE JANEIRO

Acumulado até Setembro/2020

Encerrado até
AgostoEmitido em:
06/10/20 10:31

Anexo XII, da Lei 4.320/64

RECEITAS ORÇAMENTÁRIAS	PREVISÃO INICIAL (a)	PREVISÃO ATUALIZADA (b)	RECEITAS REALIZADAS (c)	SALDO (d) =(c-b)
Receitas Correntes (I)	604.685.308,00	604.685.308,00	239.893.452,44	-364.791.855,56
Receita Tributária	0,00	0,00	0,00	0,00
Receita de Contribuições	0,00	0,00	0,00	0,00
Receita Patrimonial	3.106,00	3.106,00	821,56	-2.284,44
Receita Agropecuária	0,00	0,00	0,00	0,00
Receita Industrial	0,00	0,00	0,00	0,00
Receita de Serviços	604.682.202,00	604.682.202,00	239.857.268,48	-364.824.933,52
Transferências Correntes	0,00	0,00	0,00	0,00
Outras Receitas Correntes	0,00	0,00	35.362,40	35.362,40
Receitas de Capital (II)	0,00	0,00	0,00	0,00
Operações de Crédito	0,00	0,00	0,00	0,00
Alienação de Bens	0,00	0,00	0,00	0,00
Amortização de Empréstimos	0,00	0,00	0,00	0,00
Transferências de Capital	0,00	0,00	0,00	0,00
Outras Receitas de Capital	0,00	0,00	0,00	0,00
Recursos Arrecadados em Exercícios Anteriores (III)	0,00	0,00	0,00	0,00
SUBTOTAL DAS RECEITAS (IV) = (I + II + III)	604.685.308,00	604.685.308,00	239.893.452,44	-364.791.855,56
Operações de Crédito / Refinanciamento (V)	0,00	0,00	0,00	0,00
Operações de Crédito Internas	0,00	0,00	0,00	0,00
Mobiliária	0,00	0,00	0,00	0,00
Contratual	0,00	0,00	0,00	0,00
Operações de Crédito Externas	0,00	0,00	0,00	0,00
Mobiliária	0,00	0,00	0,00	0,00
Contratual	0,00	0,00	0,00	0,00
SUBTOTAL COM REFINANCIAMENTO (VI) = (IV+V)	604.685.308,00	604.685.308,00	239.893.452,44	-364.791.855,56
Déficit (VII)	1.814.223,00	3.093.568,60	66.616.365,53	63.522.796,93
TOTAL (VIII) = (VI + VII)	606.499.531,00	607.778.876,60	306.509.817,97	-301.269.058,63
Saldos de Exercícios Anteriores (Utilizados Para Créditos Adicionais)	0,00	0,00	0,00	-
Superávit Financeiro	0,00	0,00	0,00	-
Reabertura de Créditos Adicionais	0,00	0,00	0,00	-



GOVERNO DO ESTADO DO RIO DE JANEIRO

BALANÇO ORÇAMENTÁRIO

UG : 294200 - FUNDAÇÃO SAÚDE DO ESTADO DO RIO DE JANEIRO

Acumulado até Setembro/2020

Encerrado até
AgostoEmitido em:
06/10/20 10:31

Anexo XII, da Lei 4.320/64

DESPESAS ORÇAMENTÁRIAS	DOTAÇÃO INICIAL (e)	DOTAÇÃO ATUALIZADA (f)	DESPESAS EMPENHADAS (g)	DESPESAS LIQUIDADAS (h)	DESPESAS PAGAS (i)	SALDO DA DOTAÇÃO (j) = (f-g)
Despesas Correntes (IX)	583.886.288,00	585.165.633,60	302.931.515,94	262.032.252,65	245.348.576,02	282.234.117,66
Pessoal e Encargos Sociais	176.312.000,00	176.312.000,00	136.625.167,39	135.999.931,72	122.597.825,31	39.686.832,61
Juros e Encargos da Dívida	12.000,00	12.000,00	0,00	0,00	0,00	12.000,00
Outras Despesas Correntes	407.562.288,00	408.841.633,60	166.306.348,55	126.032.320,93	122.750.750,71	242.535.285,05
Despesas de Capital (X)	22.613.243,00	22.613.243,00	3.578.302,03	1.347.747,53	1.347.747,53	19.034.940,97
Investimentos	22.601.243,00	22.601.243,00	3.578.302,03	1.347.747,53	1.347.747,53	19.022.940,97
Inversões Financeiras	0,00	0,00	0,00	0,00	0,00	0,00
Amortização da Dívida	12.000,00	12.000,00	0,00	0,00	0,00	12.000,00
Reserva de Contingência (XI)	0,00	0,00	0,00	0,00	0,00	0,00
Reserva do RPPS (XII)	0,00	0,00	0,00	0,00	0,00	0,00
SUBTOTAL DAS DESPESAS (XIII) = (IX + X + XI + XII)	606.499.531,00	607.778.876,60	306.509.817,97	263.380.000,18	246.696.323,55	301.269.058,63
Amortização da Dívida/ Refinanciamento (XIV)	0,00	0,00	0,00	0,00	0,00	0,00
Amortização da Dívida Interna	0,00	0,00	0,00	0,00	0,00	0,00
Dívida Mobiliária	0,00	0,00	0,00	0,00	0,00	0,00
Outras Dívidas	0,00	0,00	0,00	0,00	0,00	0,00
Amortização da Dívida Externa	0,00	0,00	0,00	0,00	0,00	0,00
Dívida Mobiliária	0,00	0,00	0,00	0,00	0,00	0,00
Outras Dívidas	0,00	0,00	0,00	0,00	0,00	0,00
SUBTOTAL COM REFINANCIAMENTO (XV) = (XIII + XIV)	606.499.531,00	607.778.876,60	306.509.817,97	263.380.000,18	246.696.323,55	301.269.058,63
Superávit (XVI)	0,00	0,00	0,00	0,00	0,00	0,00
TOTAL (XVII) = (XV + XVI)	606.499.531,00	607.778.876,60	306.509.817,97	263.380.000,18	246.696.323,55	301.269.058,63

FONTE: Siafe-Rio / SEFAZ-RJ

CELSO DE BRITO BORBA
Coordenador - ID: 20715684
Contador - CRC-RJ - 074698/O-4

RONALD MARCIO GUEDES RODRIGUES
Superintendente - ID: 19435843
Contador - CRC-RJ - 079208/O-8

STEPHANIE GUIMARAES DA SILVA
Subsecretária de Estado - ID: 44120591
Contadora - CRC-RJ - 115174/O-0



GOVERNO DO ESTADO DO RIO DE JANEIRO

BALANÇO ORÇAMENTÁRIO

UG : 294200 - FUNDAÇÃO SAÚDE DO ESTADO DO RIO DE JANEIRO

Acumulado até Outubro/2020

Encerrado até
OutubroEmitido em:
19/11/20 10:25

Anexo XII, da Lei 4.320/64

RECEITAS ORÇAMENTÁRIAS	PREVISÃO INICIAL (a)	PREVISÃO ATUALIZADA (b)	RECEITAS REALIZADAS (c)	SALDO (d) =(c-b)
Receitas Correntes (I)	604.685.308,00	604.685.308,00	293.915.630,74	-310.769.677,26
Receita Tributária	0,00	0,00	0,00	0,00
Receita de Contribuições	0,00	0,00	0,00	0,00
Receita Patrimonial	3.106,00	3.106,00	821,56	-2.284,44
Receita Agropecuária	0,00	0,00	0,00	0,00
Receita Industrial	0,00	0,00	0,00	0,00
Receita de Serviços	604.682.202,00	604.682.202,00	293.793.360,78	-310.888.841,22
Transferências Correntes	0,00	0,00	0,00	0,00
Outras Receitas Correntes	0,00	0,00	121.448,40	121.448,40
Receitas de Capital (II)	0,00	0,00	0,00	0,00
Operações de Crédito	0,00	0,00	0,00	0,00
Alienação de Bens	0,00	0,00	0,00	0,00
Amortização de Empréstimos	0,00	0,00	0,00	0,00
Transferências de Capital	0,00	0,00	0,00	0,00
Outras Receitas de Capital	0,00	0,00	0,00	0,00
Recursos Arrecadados em Exercícios Anteriores (III)	0,00	0,00	0,00	0,00
SUBTOTAL DAS RECEITAS (IV) = (I + II + III)	604.685.308,00	604.685.308,00	293.915.630,74	-310.769.677,26
Operações de Crédito / Refinanciamento (V)	0,00	0,00	0,00	0,00
Operações de Crédito Internas	0,00	0,00	0,00	0,00
Mobiliária	0,00	0,00	0,00	0,00
Contratual	0,00	0,00	0,00	0,00
Operações de Crédito Externas	0,00	0,00	0,00	0,00
Mobiliária	0,00	0,00	0,00	0,00
Contratual	0,00	0,00	0,00	0,00
SUBTOTAL COM REFINANCIAMENTO (VI) = (IV+V)	604.685.308,00	604.685.308,00	293.915.630,74	-310.769.677,26
Déficit (VII)	1.814.223,00	3.093.568,60	56.734.068,21	53.640.499,61
TOTAL (VIII) = (VI + VII)	606.499.531,00	607.778.876,60	350.649.698,95	-257.129.177,65
Saldos de Exercícios Anteriores (Utilizados Para Créditos Adicionais)	0,00	0,00	0,00	-
Superávit Financeiro	0,00	0,00	0,00	-
Reabertura de Créditos Adicionais	0,00	0,00	0,00	-



GOVERNO DO ESTADO DO RIO DE JANEIRO

BALANÇO ORÇAMENTÁRIO

UG : 294200 - FUNDACAO SAUDE DO ESTADO DO RIO DE JANEIRO

Acumulado até Outubro/2020

Encerrado até
OutubroEmitido em:
19/11/20 10:25

Anexo XII, da Lei 4.320/64

DESPESAS ORÇAMENTÁRIAS	DOTAÇÃO INICIAL (e)	DOTAÇÃO ATUALIZADA (f)	DESPESAS EMPENHADAS (g)	DESPESAS LIQUIDADAS (h)	DESPESAS PAGAS (i)	SALDO DA DOTAÇÃO (j) = (f-g)
Despesas Correntes (IX)	583.886.288,00	585.165.633,60	347.071.396,92	303.999.611,76	285.796.114,36	238.094.236,68
Pessoal e Encargos Sociais	176.312.000,00	213.157.000,00	153.973.519,35	153.088.462,67	139.519.396,04	59.183.480,65
Juros e Encargos da Dívida	12.000,00	12.000,00	0,00	0,00	0,00	12.000,00
Outras Despesas Correntes	407.562.288,00	371.996.633,60	193.097.877,57	150.911.149,09	146.276.718,32	178.898.756,03
Despesas de Capital (X)	22.613.243,00	22.613.243,00	3.578.302,03	1.347.747,53	1.347.747,53	19.034.940,97
Investimentos	22.601.243,00	22.601.243,00	3.578.302,03	1.347.747,53	1.347.747,53	19.022.940,97
Inversões Financeiras	0,00	0,00	0,00	0,00	0,00	0,00
Amortização da Dívida	12.000,00	12.000,00	0,00	0,00	0,00	12.000,00
Reserva de Contingência (XI)	0,00	0,00	0,00	0,00	0,00	0,00
Reserva do RPPS (XII)	0,00	0,00	0,00	0,00	0,00	0,00
SUBTOTAL DAS DESPESAS (XIII) = (IX + X + XI + XII)	606.499.531,00	607.778.876,60	350.649.698,95	305.347.359,29	287.143.861,89	257.129.177,65
Amortização da Dívida/ Refinanciamento (XIV)	0,00	0,00	0,00	0,00	0,00	0,00
Amortização da Dívida Interna	0,00	0,00	0,00	0,00	0,00	0,00
Dívida Mobiliária	0,00	0,00	0,00	0,00	0,00	0,00
Outras Dívidas	0,00	0,00	0,00	0,00	0,00	0,00
Amortização da Dívida Externa	0,00	0,00	0,00	0,00	0,00	0,00
Dívida Mobiliária	0,00	0,00	0,00	0,00	0,00	0,00
Outras Dívidas	0,00	0,00	0,00	0,00	0,00	0,00
SUBTOTAL COM REFINANCIAMENTO (XV) = (XIII + XIV)	606.499.531,00	607.778.876,60	350.649.698,95	305.347.359,29	287.143.861,89	257.129.177,65
Superávit (XVI)	0,00	0,00	0,00	0,00	0,00	0,00
TOTAL (XVII) = (XV + XVI)	606.499.531,00	607.778.876,60	350.649.698,95	305.347.359,29	287.143.861,89	257.129.177,65

FONTE: Siafe-Rio / SEFAZ-RJ

CELSO DE BRITO BORBA
Coordenador - ID: 20715684
Contador - CRC-RJ - 074698/O-4

RONALD MARCIO GUEDES RODRIGUES
Superintendente - ID: 19435843
Contador - CRC-RJ - 079208/O-8

STEPHANIE GUIMARAES DA SILVA
Subsecretária de Estado - ID: 44120591
Contadora - CRC-RJ - 115174/O-0



GOVERNO DO ESTADO DO RIO DE JANEIRO

BALANÇO PATRIMONIAL

UG : 294200 - FUNDAÇÃO SAÚDE DO ESTADO DO RIO DE JANEIRO

Acumulado até Agosto/2020

Encerrado até Julho

Anexo XIV, da Lei 4.320/64

Emitido em: 09/09/20 11:20

ATIVO	EXERCÍCIO ATUAL	EXERCÍCIO ANTERIOR
ATIVO CIRCULANTE		
Caixa e Equivalentes de Caixa	19.970.100,74	9.633.967,02
Créditos a Curto Prazo	172.941.214,96	84.852.916,11
Demais Créditos e Valores a Curto Prazo	0,00	26.134.710,01
Investimentos e Aplicações Temporárias a Curto Prazo	0,00	0,00
Estoques	56.657.135,71	31.193.012,36
V.P.D. Pagas Antecipadamente	0,00	0,00
Total Ativo Circulante	249.568.451,41	151.814.605,50
ATIVO NÃO CIRCULANTE		
Ativo Realizável a Longo Prazo	259.846,04	259.846,04
Créditos a Longo Prazo	259.846,04	259.846,04
Demais Créditos e Valores a Longo Prazo	0,00	0,00
Investimentos e Aplicações Temporárias a Longo Prazo	0,00	0,00
Estoques	0,00	0,00
V.P.D. Pagas Antecipadamente	0,00	0,00
Investimentos	0,00	0,00
Imobilizado	3.103.319,25	1.920.427,19
Intangível	2.400,00	5.280,00
Diferido	0,00	0,00
Total Ativo Não Circulante	3.365.565,29	2.185.553,23
Total do Ativo	252.934.016,70	154.000.158,73

Versão Preliminar



GOVERNO DO ESTADO DO RIO DE JANEIRO

BALANÇO PATRIMONIAL

UG : 294200 - FUNDAÇÃO SAÚDE DO ESTADO DO RIO DE JANEIRO

Acumulado até Agosto/2020

Encerrado até Julho

Anexo XIV, da Lei 4.320/64

Emitido em: 09/09/20 11:20

PASSIVO	EXERCÍCIO ATUAL	EXERCÍCIO ANTERIOR
PASSIVO CIRCULANTE		
Obrigações Trab., Prev. e Assist. a Pagar a CP	29.120.674,67	11.407.155,40
Empréstimos e Financiamentos a Curto Prazo	0,00	0,00
Fornecedores e Contas a Pagar a Curto Prazo	6.478.521,23	6.984.989,57
Obrigações Fiscais a Curto Prazo	0,00	0,00
Obrigações de Repartição a Outros Entes	0,00	0,00
Provisões a Curto Prazo	0,00	0,00
Demais Obrigações a Curto Prazo	3.028.199,16	514.522,95
Total Passivo Circulante	38.627.395,06	18.906.667,92
PASSIVO NÃO CIRCULANTE		
Obrigações Trab., Prev. e Assist. a Pagar a LP	0,00	0,00
Empréstimos e Financiamentos a Longo Prazo	0,00	0,00
Fornecedores e Contas a Pagar a Longo Prazo	0,00	0,00
Obrigações Fiscais a Longo Prazo	0,00	0,00
Provisões a Longo Prazo	0,00	0,00
Demais Obrigações a Longo Prazo	0,00	0,00
Resultado Diferido	0,00	0,00
Total Passivo Não Circulante	0,00	0,00
PATRIMÔNIO LÍQUIDO		
Patrimônio Social e Capital Social	6.013.511,83	6.013.511,83
Reservas de Capital	0,00	0,00
Ajustes de Avaliação Patrimonial	0,00	0,00
Reservas de Lucros	0,00	0,00
Demais Reservas	0,00	0,00
Resultados Acumulados	208.293.109,81	129.079.978,98
Resultado do Exercício	86.403.365,10	33.437.323,77
Resultados de Exercícios Anteriores	129.079.978,98	93.555.705,86
Ajustes de Exercícios Anteriores	-7.190.234,27	2.086.949,35
Participação de Não Controladores	0,00	0,00
Total Patrimônio Líquido	214.306.621,64	135.093.490,81
Total do Passivo e do Patrimônio Líquido	252.934.016,70	154.000.158,73

Versão Preliminar

FONTE: Siafe-Rio / SEFAZ-RJ

CELSO DE BRITO BORBA
 Coordenador - ID: 20715684
 Contador - CRC-RJ - 074698/O-4

RONALD MARCIO GUEDES RODRIGUES
 Superintendente - ID: 19435843
 Contador - CRC-RJ - 079208/O-8

STEPHANIE GUIMARAES DA SILVA
 Subsecretária de Estado - ID: 44120591
 Contadora - CRC-RJ - 115174/O-0



GOVERNO DO ESTADO DO RIO DE JANEIRO

BALANÇO PATRIMONIAL

UG : 294200 - FUNDAÇÃO SAÚDE DO ESTADO DO RIO DE JANEIRO

Acumulado até Setembro/2020

Encerrado até Agosto

Anexo XIV, da Lei 4.320/64

Emitido em: 06/10/20 10:30

ATIVO	EXERCÍCIO ATUAL	EXERCÍCIO ANTERIOR
ATIVO CIRCULANTE		
Caixa e Equivalentes de Caixa	4.679.839,11	9.633.967,02
Créditos a Curto Prazo	155.966.181,18	84.852.916,11
Demais Créditos e Valores a Curto Prazo	0,00	26.134.710,01
Investimentos e Aplicações Temporárias a Curto Prazo	0,00	0,00
Estoques	59.813.535,53	31.193.012,36
V.P.D. Pagas Antecipadamente	0,00	0,00
Total Ativo Circulante	220.459.555,82	151.814.605,50
ATIVO NÃO CIRCULANTE		
Ativo Realizável a Longo Prazo	259.846,04	259.846,04
Créditos a Longo Prazo	259.846,04	259.846,04
Demais Créditos e Valores a Longo Prazo	0,00	0,00
Investimentos e Aplicações Temporárias a Longo Prazo	0,00	0,00
Estoques	0,00	0,00
V.P.D. Pagas Antecipadamente	0,00	0,00
Investimentos	0,00	0,00
Imobilizado	3.103.319,25	1.920.427,19
Intangível	2.400,00	5.280,00
Diferido	0,00	0,00
Total Ativo Não Circulante	3.365.565,29	2.185.553,23
Total do Ativo	223.825.121,11	154.000.158,73

Versão Preliminar



GOVERNO DO ESTADO DO RIO DE JANEIRO

BALANÇO PATRIMONIAL

UG : 294200 - FUNDAÇÃO SAÚDE DO ESTADO DO RIO DE JANEIRO

Acumulado até Setembro/2020

Encerrado até Agosto

Anexo XIV, da Lei 4.320/64

Emitido em: 06/10/20 10:30

PASSIVO	EXERCÍCIO ATUAL	EXERCÍCIO ANTERIOR
PASSIVO CIRCULANTE		
Obrigações Trab., Prev. e Assist. a Pagar a CP	34.440.530,78	11.407.155,40
Empréstimos e Financiamentos a Curto Prazo	0,00	0,00
Fornecedores e Contas a Pagar a Curto Prazo	3.878.259,98	6.984.989,57
Obrigações Fiscais a Curto Prazo	0,00	0,00
Obrigações de Repartição a Outros Entes	0,00	0,00
Provisões a Curto Prazo	0,00	0,00
Demais Obrigações a Curto Prazo	3.225.509,07	514.522,95
Total Passivo Circulante	41.544.299,83	18.906.667,92
PASSIVO NÃO CIRCULANTE		
Obrigações Trab., Prev. e Assist. a Pagar a LP	0,00	0,00
Empréstimos e Financiamentos a Longo Prazo	0,00	0,00
Fornecedores e Contas a Pagar a Longo Prazo	0,00	0,00
Obrigações Fiscais a Longo Prazo	0,00	0,00
Provisões a Longo Prazo	0,00	0,00
Demais Obrigações a Longo Prazo	0,00	0,00
Resultado Diferido	0,00	0,00
Total Passivo Não Circulante	0,00	0,00
PATRIMÔNIO LÍQUIDO		
Patrimônio Social e Capital Social	6.013.511,83	6.013.511,83
Reservas de Capital	0,00	0,00
Ajustes de Avaliação Patrimonial	0,00	0,00
Reservas de Lucros	0,00	0,00
Demais Reservas	0,00	0,00
Resultados Acumulados	176.267.309,45	129.079.978,98
Resultado do Exercício	54.377.564,74	33.437.323,77
Resultados de Exercícios Anteriores	129.079.978,98	93.555.705,86
Ajustes de Exercícios Anteriores	-7.190.234,27	2.086.949,35
Participação de Não Controladores	0,00	0,00
Total Patrimônio Líquido	182.280.821,28	135.093.490,81
Total do Passivo e do Patrimônio Líquido	223.825.121,11	154.000.158,73

Versão Preliminar

FONTE: Siafe-Rio / SEFAZ-RJ

CELSON DE BRITO BORBA
 Coordenador - ID: 20715684
 Contador - CRC-RJ - 074698/O-4

RONALD MARCIO GUEDES RODRIGUES
 Superintendente - ID: 19435843
 Contador - CRC-RJ - 079208/O-8

STEPHANIE GUIMARAES DA SILVA
 Subsecretária de Estado - ID: 44120591
 Contadora - CRC-RJ - 115174/O-0



GOVERNO DO ESTADO DO RIO DE JANEIRO

BALANÇO PATRIMONIAL

UG : 294200 - FUNDAÇÃO SAÚDE DO ESTADO DO RIO DE JANEIRO

Acumulado até Outubro/2020

Encerrado até Setembro

Anexo XIV, da Lei 4.320/64

Emitido em: 06/11/20 11:50

ATIVO	EXERCÍCIO ATUAL	EXERCÍCIO ANTERIOR
ATIVO CIRCULANTE		
Caixa e Equivalentes de Caixa	25.249.799,26	9.633.967,02
Créditos a Curto Prazo	247.480.298,04	84.852.916,11
Demais Créditos e Valores a Curto Prazo	0,00	26.134.710,01
Investimentos e Aplicações Temporárias a Curto Prazo	0,00	0,00
Estoques	65.192.097,91	31.193.012,36
V.P.D. Pagas Antecipadamente	0,00	0,00
Total Ativo Circulante	337.922.195,21	151.814.605,50
ATIVO NÃO CIRCULANTE		
Ativo Realizável a Longo Prazo	259.846,04	259.846,04
Créditos a Longo Prazo	259.846,04	259.846,04
Demais Créditos e Valores a Longo Prazo	0,00	0,00
Investimentos e Aplicações Temporárias a Longo Prazo	0,00	0,00
Estoques	0,00	0,00
V.P.D. Pagas Antecipadamente	0,00	0,00
Investimentos	0,00	0,00
Imobilizado	3.080.988,23	1.920.427,19
Intangível	2.400,00	5.280,00
Diferido	0,00	0,00
Total Ativo Não Circulante	3.343.234,27	2.185.553,23
Total do Ativo	341.265.429,48	154.000.158,73

Versão Preliminar



GOVERNO DO ESTADO DO RIO DE JANEIRO

BALANÇO PATRIMONIAL

UG : 294200 - FUNDAÇÃO SAÚDE DO ESTADO DO RIO DE JANEIRO

Acumulado até Outubro/2020

Encerrado até Setembro

Anexo XIV, da Lei 4.320/64

Emitido em: 06/11/20 11:50

PASSIVO	EXERCÍCIO ATUAL	EXERCÍCIO ANTERIOR
PASSIVO CIRCULANTE		
Obrigações Trab., Prev. e Assist. a Pagar a CP	34.531.176,55	11.407.155,40
Empréstimos e Financiamentos a Curto Prazo	0,00	0,00
Fornecedores e Contas a Pagar a Curto Prazo	5.231.120,53	6.984.989,57
Obrigações Fiscais a Curto Prazo	0,00	0,00
Obrigações de Repartição a Outros Entes	0,00	0,00
Provisões a Curto Prazo	0,00	0,00
Demais Obrigações a Curto Prazo	3.582.962,88	514.522,95
Total Passivo Circulante	43.345.259,96	18.906.667,92
PASSIVO NÃO CIRCULANTE		
Obrigações Trab., Prev. e Assist. a Pagar a LP	0,00	0,00
Empréstimos e Financiamentos a Longo Prazo	0,00	0,00
Fornecedores e Contas a Pagar a Longo Prazo	0,00	0,00
Obrigações Fiscais a Longo Prazo	0,00	0,00
Provisões a Longo Prazo	0,00	0,00
Demais Obrigações a Longo Prazo	0,00	0,00
Resultado Diferido	0,00	0,00
Total Passivo Não Circulante	0,00	0,00
PATRIMÔNIO LÍQUIDO		
Patrimônio Social e Capital Social	6.013.511,83	6.013.511,83
Reservas de Capital	0,00	0,00
Ajustes de Avaliação Patrimonial	0,00	0,00
Reservas de Lucros	0,00	0,00
Demais Reservas	0,00	0,00
Resultados Acumulados	291.906.657,69	129.079.978,98
Resultado do Exercício	170.016.912,98	33.437.323,77
Resultados de Exercícios Anteriores	129.079.978,98	93.555.705,86
Ajustes de Exercícios Anteriores	-7.190.234,27	2.086.949,35
Participação de Não Controladores	0,00	0,00
Total Patrimônio Líquido	297.920.169,52	135.093.490,81
Total do Passivo e do Patrimônio Líquido	341.265.429,48	154.000.158,73

Versão Preliminar

FONTE: Siafe-Rio / SEFAZ-RJ

CELSON DE BRITO BORBA
 Coordenador - ID: 20715684
 Contador - CRC-RJ - 074698/O-4

RONALD MARCIO GUEDES RODRIGUES
 Superintendente - ID: 19435843
 Contador - CRC-RJ - 079208/O-8

STEPHANIE GUIMARAES DA SILVA
 Subsecretária de Estado - ID: 44120591
 Contadora - CRC-RJ - 115174/O-0

Secretaria de
Saúde



GOVERNO DO ESTADO
RIO DE JANEIRO

Fundação Saúde

ANEXO II

Versão
Preliminar

**Extrato Mensal / Por Período**

FUNDAÇÃO SAUDE DO ESTADO DO RIO DE JANEIRO | CNPJ: 010.834.118/0001-79

Nome do usuário: ANA PAULA DA SILVA FERNANDES

Data da operação: 09/09/2020 - 09h56

Agência Conta	Total Disponível (R\$)	Total (R\$)
06898 0000368-9	18.641.046,38	18.641.046,38

Extrato de: Ag: 6898 | CC: 0000368-9 | Entre 01/08/2020 e 31/08/2020

Data	Lançamento	Dcto.	Crédito (R\$)	Débito (R\$)	Saldo (R\$)
31/07/2020	SALDO ANTERIOR				14.026.129,64
04/08/2020	TRANSF POR OB	1272	12.713.607,65		26.739.737,29
	PAGTO/TRANSF POR OB.	1272		-12.431.317,90	14.308.419,39
05/08/2020	PAGTO/TRANSF POR OB.	1278		-97.556,10	14.210.863,29
06/08/2020	PAGTO/TRANSF POR OB.	1284		-6.390.145,01	7.820.718,28
10/08/2020	PAGTO/TRANSF POR OB.	1304		-2.542,26	7.818.176,02
11/08/2020	PAGTO/TRANSF POR OB.	1314		-21.587,08	7.796.588,94
12/08/2020	PAGTO/TRANSF POR OB.	1320		-1.708,18	7.794.880,76
13/08/2020	PAGTO/TRANSF POR OB.	1327		-51.941,98	7.742.938,78
14/08/2020	PAGTO/TRANSF POR OB.	1334		-2.228.533,31	5.514.405,47
17/08/2020	TRANSF POR OB	1346	2.358.216,20		7.872.621,67
	PAGTO/TRANSF POR OB.	1346		-2.161.139,25	5.711.482,42
18/08/2020	PAGTO/TRANSF POR OB.	1357		-19.932,18	5.691.550,24
19/08/2020	DOC CREDITO AUTOMATICO* SECR. R. F. -. L. 2020/01	104873	743,17		5.692.293,41
	DOC CREDITO AUTOMATICO* SECR. R. F. -. L. 2020/02	110663	229,68		5.692.523,09
	DOC CREDITO AUTOMATICO* SECR. R. F. -. L. 2020/03	114845	644,81		5.693.167,90
	DOC CREDITO AUTOMATICO* SECR. R. F. -. L. 2020/04	118402	1.132,95		5.694.300,85
	DOC CREDITO AUTOMATICO* SECR. R. F. -. L. 2020/05	121534	605,54		5.694.906,39
	DOC CREDITO AUTOMATICO* SECR. R. F. -. L. 2020/06	124190	866,50		5.695.772,89
	DOC CREDITO AUTOMATICO* SECR. R. F. -. L. 2020/07	126529	1.455,04		5.697.227,93
	DOC CREDITO AUTOMATICO* SECR. R. F. -. L. 2020/08	128710	116,80		5.697.344,73
	DOC CREDITO AUTOMATICO* SECR. R. F. -. L. 2020/09	130801	27,64		5.697.372,37
	DOC CREDITO AUTOMATICO* SECR. R. F. -. L. 2020/10	132807	33,15		5.697.405,52
	DOC CREDITO AUTOMATICO* SECR. R. F. -. L. 2020/11	134748	4.804,62		5.702.210,14
	DOC CREDITO AUTOMATICO* SECR. R. F. -. L. 2020/12	136633	290,14		5.702.500,28
	DOC CREDITO AUTOMATICO* SECR. R. F. -. L. 2020/13	138478	543,87		5.703.044,15
	DOC CREDITO AUTOMATICO* SECR. R. F. -. L. 2020/14	140271	1.152,83		5.704.196,98
	DOC CREDITO AUTOMATICO* SECR. R. F. -. L. 2020/15	142034	787,44		5.704.984,42
	DOC CREDITO AUTOMATICO* SECR. R. F. -. L. 2020/16	143744	1.694,73		5.706.679,15
	DOC CREDITO AUTOMATICO* SECR. R. F. -. L. 2020/17	145430	1.255,76		5.707.934,91
	DOC CREDITO AUTOMATICO* SECR. R. F. -. L. 2020/18	147085	64,90		5.707.999,81
	DOC CREDITO AUTOMATICO* SECR. R. F. -. L. 2020/19	148707	140,54		5.708.140,35
	DOC CREDITO AUTOMATICO* SECR. R. F. -. L. 2020/20	150305	425,54		5.708.565,89
	DOC CREDITO AUTOMATICO* SECR. R. F. -. L. 2020/21	151857	130,56		5.708.696,45

Data	Lançamento	Dcto.	Crédito (R\$)	Débito (R\$)	Saldo (R\$)
	DOC CREDITO AUTOMATICO* SECR. R. F. -. L. 2020/22	153374	305,22		5.709.001,67
	DOC CREDITO AUTOMATICO* SECR. R. F. -. L. 2020/23	154863	1.989,54		5.710.991,21
	DOC CREDITO AUTOMATICO* SECR. R. F. -. L. 2020/24	156328	2.549,01		5.713.540,22
	DOC CREDITO AUTOMATICO* SECR. R. F. -. L. 2020/25	157760	715,57		5.714.255,79
	DOC CREDITO AUTOMATICO* SECR. R. F. -. L. 2020/26	159145	1.951,98		5.716.207,77
	DOC CREDITO AUTOMATICO* SECR. R. F. -. L. 2020/27	160488	345,82		5.716.553,59
	DOC CREDITO AUTOMATICO* SECR. R. F. -. L. 2020/28	161762	2.465,93		5.719.019,52
	DOC CREDITO AUTOMATICO* SECR. R. F. -. L. 2020/29	162993	136,86		5.719.156,38
	DOC CREDITO AUTOMATICO* SECR. R. F. -. L. 2020/30	164201	237,67		5.719.394,05
	DOC CREDITO AUTOMATICO* SECR. R. F. -. L. 2020/31	165379	203,34		5.719.597,39
	DOC CREDITO AUTOMATICO* SECR. R. F. -. L. 2020/32	166524	34,51		5.719.631,90
	DOC CREDITO AUTOMATICO* SECR. R. F. -. L. 2020/33	167652	1.278,10		5.720.910,00
	DOC CREDITO AUTOMATICO* SECR. R. F. -. L. 2020/34	168753	152,26		5.721.062,26
	DOC CREDITO AUTOMATICO* SECR. R. F. -. L. 2020/35	169841	1.783,34		5.722.845,60
	DOC CREDITO AUTOMATICO* SECR. R. F. -. L. 2020/36	170912	2.993,64		5.725.839,24
	DOC CREDITO AUTOMATICO* SECR. R. F. -. L. 2020/38	172999	337,33		5.726.176,57
	DOC CREDITO AUTOMATICO* SECR. R. F. -. L. 2020/39	174010	864,84		5.727.041,41
	DOC CREDITO AUTOMATICO* SECR. R. F. -. L. 2020/40	175003	1.845,82		5.728.887,23
	DOC CREDITO AUTOMATICO* SECR. R. F. -. L. 2020/41	175980	1.301,96		5.730.189,19
	DOC CREDITO AUTOMATICO* SECR. R. F. -. L. 2020/42	176936	443,73		5.730.632,92
	DOC CREDITO AUTOMATICO* SECR. R. F. -. L. 2020/43	177877	65,69		5.730.698,61
	DOC CREDITO AUTOMATICO* SECR. R. F. -. L. 2020/44	178800	1.915,09		5.732.613,70
	DOC CREDITO AUTOMATICO* SECR. R. F. -. L. 2020/45	179700	2.767,84		5.735.381,54
	DOC CREDITO AUTOMATICO* SECR. R. F. -. L. 2020/46	180589	543,89		5.735.925,43
	DOC CREDITO AUTOMATICO* SECR. R. F. -. L. 2020/47	181459	2.992,04		5.738.917,47
	DOC CREDITO AUTOMATICO* SECR. R. F. -. L. 2020/48	182314	222,55		5.739.140,02
	DOC CREDITO AUTOMATICO* SECR. R. F. -. L. 2020/49	183145	3.457,60		5.742.597,62
	DOC CREDITO AUTOMATICO* SECR. R. F. -. L. 2020/50	183956	86,81		5.742.684,43
	DOC CREDITO AUTOMATICO* SECR. R. F. -. L. 2020/51	184738	33,97		5.742.718,40
	DOC CREDITO AUTOMATICO* SECR. R. F. -. L. 2020/52	185493	530,99		5.743.249,39
	DOC CREDITO AUTOMATICO* SECR. R. F. -. L. 2020/53	186220	631,80		5.743.881,19
	DOC CREDITO AUTOMATICO* SECR. R. F. -. L. 2020/54	186919	272,00		5.744.153,19
	DOC CREDITO AUTOMATICO* SECR. R. F. -. L. 2020/55	187573	2.730,33		5.746.883,52
	DOC CREDITO AUTOMATICO* SECR. R. F. -. L. 2020/56	188160	747,47		5.747.630,99
	DOC CREDITO AUTOMATICO* SECR. R. F. -. L. 2020/57	188606	3.381,06		5.751.012,05
	DOC CREDITO AUTOMATICO* SECR. R. F. -. L. 2020/58	188855	1.869,25		5.752.881,30

Data	Lançamento	Dcto.	Crédito (R\$)	Débito (R\$)	Saldo (R\$)
	DOC CREDITO AUTOMATICO* SECR. R. F. -. L. 2020/59	188984	641,42		5.753.522,72
	DOC CREDITO AUTOMATICO* SECR. R. F. -. L. 2020/60	189086	2.023,45		5.755.546,17
	DOC CREDITO AUTOMATICO* SECR. R. F. -. L. 2020/61	189167	2.401,22		5.757.947,39
	DOC CREDITO AUTOMATICO* SECR. R. F. -. L. 2020/62	189234	375,00		5.758.322,39
	DOC CREDITO AUTOMATICO* SECR. R. F. -. L. 2020/63	189296	540,47		5.758.862,86
	DOC CREDITO AUTOMATICO* SECR. R. F. -. L. 2020/64	189351	290,12		5.759.152,98
	DOC CREDITO AUTOMATICO* SECR. R. F. -. L. 2020/65	189403	856,80		5.760.009,78
	DOC CREDITO AUTOMATICO* SECR. R. F. -. L. 2020/66	189450	76,29		5.760.086,07
	DOC CREDITO AUTOMATICO* SECR. R. F. -. L. 2020/67	189494	116,56		5.760.202,63
	DOC CREDITO AUTOMATICO* SECR. R. F. -. L. 2020/68	189536	86,86		5.760.289,49
	DOC CREDITO AUTOMATICO* SECR. R. F. -. L. 2020/69	189576	306,15		5.760.595,64
	DOC CREDITO AUTOMATICO* SECR. R. F. -. L. 2020/70	189617	4.881,20		5.765.476,84
	DOC CREDITO AUTOMATICO* SECR. R. F. -. L. 2020/71	189655	51,42		5.765.528,26
	DOC CREDITO AUTOMATICO* SECR. R. F. -. L. 2020/72	189690	2.265,12		5.767.793,38
	DOC CREDITO AUTOMATICO* SECR. R. F. -. L. 2020/73	189726	4.112,46		5.771.905,84
	DOC CREDITO AUTOMATICO* SECR. R. F. -. L. 2020/74	189755	137,67		5.772.043,51
	DOC CREDITO AUTOMATICO* SECR. R. F. -. L. 2020/75	189782	558,54		5.772.602,05
	PAGTO/TRANSF POR OB.	1365		-145.349,97	5.627.252,08
20/08/2020	TED-TRANSF ELET DISPON REMET.SECR. DA RECEITA FED	5347648	5.034,19		5.632.286,27
	PAGTO/TRANSF POR OB.	1373		-2.595,62	5.629.690,65
21/08/2020	PAGTO/TRANSF POR OB.	1380		-27.187,16	5.602.503,49
24/08/2020	PAGTO/TRANSF POR OB.	1392		-88.476,73	5.514.026,76
25/08/2020	TRANSF POR OB	1403	1.814.026,69		7.328.053,45
	PAGTO/TRANSF POR OB.	1403		-12.876,24	7.315.177,21
26/08/2020	TRANSF POR OB	1410	19.214.467,77		26.529.644,98
	PAGTO/TRANSF POR OB.	1410		-7.199.207,27	19.330.437,71
27/08/2020	PAGTO/TRANSF POR OB.	1418		-582.465,56	18.747.972,15
28/08/2020	PAGTO/TRANSF POR OB.	1427		-281.206,48	18.466.765,67
Total			36.186.404,31	-31.745.768,28	18.466.765,67

Os dados acima têm como base 09/09/2020 às 09h56 e estão sujeitos a alterações.

Últimos Lançamentos

Data	Lançamento	Dcto.	Crédito (R\$)	Débito (R\$)	Saldo (R\$)
04/09/2020	SALDO ANTERIOR				5.192.010,88
08/09/2020	TRANSF POR OB	1484	13.463.669,98		18.655.680,86
	PAGTO/TRANSF POR OB.	1484		-14.634,48	18.641.046,38
Total			13.463.669,98	-14.634,48	18.641.046,38

Saldos Invest Fácil / Plus

Não há lançamentos/operações para o período selecionado. (SMC.WSI.0666)

Os dados acima têm como base 09/09/2020 às 09h56 e estão sujeitos a alterações.

**Extrato Mensal / Por Período**

FUNDAÇÃO SAUDE DO ESTADO DO RIO DE JANEIRO | CNPJ: 010.834.118/0001-79

Nome do usuário: ANA PAULA DA SILVA FERNANDES

Data da operação: 09/09/2020 - 10h00

Agência Conta	Total Disponível (R\$)	Total (R\$)
06898 0000369-7	404.686,25	404.686,25

Extrato de: Ag: 6898 | CC: 0000369-7 | Entre 01/08/2020 e 31/08/2020

Data	Lançamento	Dcto.	Crédito (R\$)	Débito (R\$)	Saldo (R\$)
30/07/2020	SALDO ANTERIOR				1.048.343,55
26/08/2020	PAGTO/TRANSF POR OB.	1410		-643.657,30	404.686,25
Total			0,00	-643.657,30	404.686,25

Os dados acima têm como base 09/09/2020 às 10h00 e estão sujeitos a alterações.

Últimos Lançamentos

Não há lançamentos para este tipo de extrato. (SMC.WSE.0004)

Saldos Invest Fácil / Plus

Não há lançamentos/operações para o período selecionado (SMC.WSI.0666)

Os dados acima têm como base 09/09/2020 às 10h00 e estão sujeitos a alterações.

**Extrato Mensal / Por Período**

FUNDAÇÃO SAUDE DO ESTADO DO RIO DE JANEIRO | CNPJ: 010.834.118/0001-79

Nome do usuário: ANA PAULA DA SILVA FERNANDES

Data da operação: 01/10/2020 - 10h29

Agência Conta	Total Disponível (R\$)	Total (R\$)
06898 0000368-9	3.169.081,32	3.169.081,32

Extrato de: Ag: 6898 | CC: 0000368-9 | Entre 01/09/2020 e 30/09/2020

Data	Lançamento	Dcto.	Crédito (R\$)	Débito (R\$)	Saldo (R\$)
28/08/2020	SALDO ANTERIOR				18.466.765,67
01/09/2020	PAGTO/TRANSF POR OB.	1449		-2.016,80	18.464.748,87
02/09/2020	PAGTO/TRANSF POR OB.	1456		-13.230.920,00	5.233.828,87
03/09/2020	PAGTO/TRANSF POR OB.	1463		-15.958,80	5.217.870,07
04/09/2020	PAGTO/TRANSF POR OB.	1474		-25.859,19	5.192.010,88
08/09/2020	TRANSF POR OB	1484	13.463.669,98		18.655.680,86
	PAGTO/TRANSF POR OB.	1484		-14.634,48	18.641.046,38
09/09/2020	PAGTO/TRANSF POR OB.	1492		-186.685,84	18.454.360,54
10/09/2020	TRANSF POR OB	1499	699,77		18.455.060,31
11/09/2020	PAGTO/TRANSF POR OB.	1505		-48.239,61	18.406.820,70
15/09/2020	PAGTO/TRANSF POR OB.	1527		-10.116,49	18.396.704,21
16/09/2020	PAGTO/TRANSF POR OB.	1533		-8.195.959,65	10.200.744,56
17/09/2020	PAGTO/TRANSF POR OB.	1540		-11.063,50	10.189.681,06
18/09/2020	PAGTO/TRANSF POR OB.	1548		-3.566,33	10.186.114,73
21/09/2020	PAGTO/TRANSF POR OB.	1560		-5.295,46	10.180.819,27
22/09/2020	TRANSF POR OB	1571	2.478.475,92		12.659.295,19
	PAGTO/TRANSF POR OB.	1571		-49.709,33	12.609.585,86
24/09/2020	PAGTO/TRANSF POR OB.	1585		-1.381.870,65	11.227.715,21
25/09/2020	PAGTO/TRANSF POR OB.	1592		-7.972.224,57	3.255.490,64
28/09/2020	PAGTO/TRANSF POR OB.	1605		-32.941,00	3.222.549,64
29/09/2020	PAGTO/TRANSF POR OB.	1614		-27.004,07	3.195.545,57
Total			15.942.845,67	-31.214.065,77	3.195.545,57

Os dados acima têm como base 01/10/2020 às 10h29 e estão sujeitos a alterações.

Últimos Lançamentos

Data	Lançamento	Dcto.	Crédito (R\$)	Débito (R\$)	Saldo (R\$)
29/09/2020	SALDO ANTERIOR				3.195.545,57
30/09/2020	PAGTO/TRANSF POR OB.	1621		-26.464,25	3.169.081,32
Total			0,00	-26.464,25	3.169.081,32

Saldos Invest Fácil / Plus

Não há lançamentos/operações para o período selecionado. (SMC.WSI.0666)

Os dados acima têm como base 01/10/2020 às 10h29 e estão sujeitos a alterações.

**Extrato Mensal / Por Período**

FUNDAÇÃO SAUDE DO ESTADO DO RIO DE JANEIRO | CNPJ: 010.834.118/0001-79

Nome do usuário: ANA PAULA DA SILVA FERNANDES

Data da operação: 01/10/2020 - 10h31

Agência Conta	Total Disponível (R\$)	Total (R\$)
06898 0000369-7	404.686,25	404.686,25

Extrato de: Ag: 6898 | CC: 0000369-7 | Entre 01/09/2019 e 30/09/2019

Não há lançamentos para este tipo de extrato. (SMC.WSE.0004)

Os dados acima têm como base 01/10/2020 às 10h31 e estão sujeitos a alterações.

Últimos Lançamentos

Não há lançamentos para este tipo de extrato. (SMC.WSE.0004)

Versão Preliminar



Extrato Mensal / Por Período

FUNDAÇÃO SAUDE DO ESTADO DO RIO DE JANEIRO | CNPJ: 010.834.118/0001-79

Nome do usuário: JOCIMAR CRISTINO GONÇALVES

Data da operação: 05/11/2020 - 15h53

Folha 1/1

Agência Conta	Total Disponível (R\$)	Total (R\$)
06898 0000368-9	4.312.346,04	4.312.346,04

Extrato de: Ag: 6898 | CC: 0000368-9 | Entre 01/10/2020 e 31/10/2020

Data	Lançamento	Dcto.	Crédito (R\$)	Débito (R\$)	Saldo (R\$)
30/09/2020	SALDO ANTERIOR				3.169.081,32
01/10/2020	PAGTO/TRANSF POR OB.	1628		-25.587,84	3.143.493,48
02/10/2020	TRANSF POR OB	1635	13.796.672,19		16.940.165,67
	PAGTO/TRANSF POR OB.	1635		-11.862,02	16.928.303,65
05/10/2020	PAGTO/TRANSF POR OB.	1650		-13.643.839,64	3.284.464,01
06/10/2020	PAGTO/TRANSF POR OB.	1660		-2.588.303,72	696.160,29
07/10/2020	PAGTO/TRANSF POR OB.	1667		-29.642,62	666.517,67
08/10/2020	PAGTO/TRANSF POR OB.	1674		-2.112,87	664.404,80
13/10/2020	PAGTO/TRANSF POR OB.	1698		-28.026,02	636.378,78
14/10/2020	TRANSF POR OB	1704	20.141.985,91		20.778.364,69
	PAGTO/TRANSF POR OB.	1704		-11.438,63	20.766.926,06
16/10/2020	PAGTO/TRANSF POR OB.	1718		-8.227.009,53	12.539.916,53
19/10/2020	PAGTO/TRANSF POR OB.	1729		-38.849,40	12.501.067,13
20/10/2020	PAGTO/TRANSF POR OB.	1740		-477.398,45	12.023.668,68
23/10/2020	PAGTO/TRANSF POR OB.	1764		-64.932,84	11.958.735,84
26/10/2020	PAGTO/TRANSF POR OB.	1776		-7.970.669,46	3.988.066,38
27/10/2020	PAGTO/TRANSF POR OB.	1787		-265.623,86	3.722.442,52
28/10/2020	PAGTO/TRANSF POR OB.	1794		-24.251,99	3.698.190,53
29/10/2020	PAGTO/TRANSF POR OB.	1803		-9.964,04	3.688.226,49
Total			33.938.658,10	-33.419.512,93	3.688.226,49

Os dados acima têm como base 05/11/2020 às 15h53 e estão sujeitos a alterações.

Últimos Lançamentos

Data	Lançamento	Dcto.	Crédito (R\$)	Débito (R\$)	Saldo (R\$)
03/11/2020	SALDO ANTERIOR				16.597.580,28
04/11/2020	TED-TRANSF ELET DISPON REMET.ERJ FUN SAUDE SAMU	5538517	443.223,91		17.040.804,19
	PAGTO/TRANSF POR OB.	1832		-12.728.458,15	4.312.346,04
Total			443.223,91	-12.728.458,15	4.312.346,04

Saldos Invest Fácil / Plus

Não há lançamentos/operações para o período selecionado. (SMC.WSI.0666)

Os dados acima têm como base 05/11/2020 às 15h53 e estão sujeitos a alterações.

**Extrato Mensal / Por Período**

FUNDAÇÃO SAUDE DO ESTADO DO RIO DE JANEIRO | CNPJ: 010.834.118/0001-79

Nome do usuário: JOCIMAR CRISTINO GONÇALVES

Data da operação: 05/11/2020 - 16h22

Folha 1/1

Agência Conta	Total Disponível (R\$)	Total (R\$)
06898 0000369-7	404.686,25	404.686,25

Agência: 6898 | Conta: 0000369-7

Conta Poupança não habilitada

Total dos Saldos**Saldo Disponível Para Investimento**

Total	R\$ 404.686,25	Total	R\$ 404.686,25
--------------	-----------------------	--------------	-----------------------

Disponível

Produto	Saldo R\$
Total Disponível	404.686,25
Conta-Corrente	404.686,25

Os dados acima têm como base 05/11/2020 às 16h22 e estão sujeitos a alterações. Os créditos bloqueados não estão disponíveis para utilização.

Extrato de: Ag: 6898 | CC: 0000369-7 | Entre 01/10/2020 e 31/10/2020

Não há lançamentos para este tipo de extrato. (SMC.WSE.0004)

Os dados acima têm como base 05/11/2020 às 16h22 e estão sujeitos a alterações.

Últimos Lançamentos

Não há lançamentos para este tipo de extrato. (SMC.WSE.0004)

Saldos Invest Fácil / Plus

Não há lançamentos/operações para o período selecionado. (SMC.WSI.0666)

Os dados acima têm como base 05/11/2020 às 16h22 e estão sujeitos a alterações.